

serie naturstone



serie naturstone



45x45
R10
B
V3
R



DAR44285
PEI 5 \odot 76 / m²
mat | matt



DAR44287
PEI 5 \odot 76 / m²
mat | matt



DAR44289
PEI 5 \odot 76 / m²
mat | matt

22,5x45

R10
B
V3
R



DARPP285
PEI 5 \odot 80 / m²
mat | matt

slonová kost / ivory / kość stoniowa
слоновая кость / elefántcsont / marfil



DARPP287
PEI 5 \odot 80 / m²
mat | matt

okrová / ochre / ochrowa / охра / okker / ocre



DARPP289
PEI 5 \odot 80 / m²
mat | matt

hnědá / brown / brązowa / коричневый
barna / marrón

45x45

R10
B
V3
R



DAR44286
PEI 5 \odot 76 / m²
mat | matt



DAR44288
PEI 5 \odot 76 / m²
mat | matt

22,5x45

R10
B
V3
R



DARPP286
PEI 5 \odot 80 / m²
mat | matt

šedá / grey / szara / серый / szürke / gris



DARPP288
PEI 5 \odot 80 / m²
mat | matt

černá / black / czarna / черный / fekete / negro

výrobek / product



EN



výrobek / product	cm	mm	EN	kg	kg/m ²	kg	kg	kg	kg	kg	kg
dlaždice / floor tile	45x45	445x445x10	EN 14411:2012, annex G Bla GL	6	5	1,21	26	31,46	25,0	20,7	677
dlaždice / floor tile	22,5x45	221x445x10	EN 14411:2012, annex G Bla GL	11	9,1	1,11	48	53,28	22,9	20,7	1 103
mozaika set 30x30 cm / mosaic sheet 30x30 cm	5x5	48x48x10	STO č. 030 - 049913	3	11	0,27	-	-	5,6	20,7	-
dlaždice bordura / floor tile listel	30x10	300x100x10	EN 14411:2012, annex G Bla GL	16	33	0,48	-	-	9,2	19,2	-



30x30
30x10
R11
B
R




DDM06285 [SET]
PEI 5 \odot 72 / set
mat | matt | V3

slonová kost / ivory / kość stoniowa
слоновая кость / elefántcsont / marfil




DDM06287 [SET]
PEI 5 \odot 72 / set
mat | matt | V3

okrová / ochre / ochrowa / охра / okker / ocre




DDM06289 [SET]
PEI 5 \odot 72 / set
mat | matt | V3

hnědá / brown / brązowa / коричневый
коричневый / barna / marrón




DDM06286 [SET]
PEI 5 \odot 72 / set
mat | matt | V3

šedá / grey / szara / серый / szürke / gris



DDM06288 [SET]
PEI 5 \odot 72 / set
mat | matt | V3

černá / black / czarna / черный / fekete / negro



DDPJE001 [SET]
PEI 5 \odot 68 / ks
mat | matt | V4

vícebarevná / multicoloured / kolorowa
многocветный / többszínű / multicolor



Před pokládkou doporučujeme jednotlivé obkladové prvky vyskládat z několika kartonů a výslednou plochu komponovat dle inspirativní fotodokumentace z katalogů RAKO případně z webových stránek www.rako.cz. Žádoucí je kombinace všech jednotlivých designů obkladových prvků včetně jejich natáčení o 90° či 180° pro dosažení optimálního vyváženého vzhledu podlahy či stěny.

Before laying the tiles, we suggest you select from several cartons and arrange them as illustrated in the inspiration photo documentation in RAKO catalogues or website www.rako.eu, and mix the tiles to achieve the required result including turning them by 90° or 180°.