


# ATLAS.PORCELÁNICO.PORCELAIN.FEINSTEINZEUG

45X118 REC. • 45X118 REC. LAP. • 22X118 REC. • 22X118 REC. LAP. • 29X84 REC. • 29X84 REC. LAP. • 75X75 REC. • 75X75 REC. LAP. • 59X59 REC. • 59X59 REC. LAP. • 45X45

COLORES DISPONIBLES. AVAILABLE COLOURS. ERHÄLTICHE FARBEN ▶




FLOOR TILE ATLAS BIANCO 75X75 REC. LAP. - DECOR ATLAS BIANCO REC. LAP. 75X75  
WALL TILE ATLAS BIANCO 45X118 REC. LAP.

# ATLAS.PORCELÁNICO.PORCELAIN.FEINSTEINZEUG

45X118 REC. • 45X118 REC. LAP. • 22X118 REC. • 22X118 REC. LAP. • 29X84 REC. • 29X84 REC. LAP. • 75X75 REC. • 75X75 REC. LAP. • 59X59 REC. • 59X59 REC. LAP. • 45X45

COLORES DISPONIBLES. AVAILABLE COLOURS. ERHÄLTICHE FARBEN ▶



ATLAS BLANCO  
45x118 REC. [X]  
45x118 REC. LAP.

**N12A1**  
**N12C1**




ATLAS BLANCO  
22x118 REC. [X]  
22x118 REC. LAP.

**N12E1**  
**N12F1**



ATLAS BLANCO  
29x84 REC. [X]  
29x84 REC. LAP.

**N8A1**  
**N8C1**



MOSAICO ATLAS BLANCO  
30x30 REC. [X]  
30x30 REC. LAP.

**G042** 5  
**G043** 5



ATLAS BLANCO  
75x75 REC. [X]  
75x75 REC. LAP.

**N7A1**  
**N7C1**



ATLAS BLANCO  
59x59 REC. [X]  
59x59 REC. LAP.

**N6A1**  
**N6C1**



ATLAS BLANCO  
45x45 [X] CLASE I

**N401**

## LISTA EMBALAJE - PACKING LIST - VERPACKUNGSEINHEIT

FORMATO   SIZE	PIEZAS   PIECES	Kg.	m <sup>2</sup>	CAJAS   BOXES		EUROPALLET		
				Kg.	m <sup>2</sup>	Kg.	m <sup>2</sup>	
45x118	2	25,3	1,052			30	759	31,56
22x118	4	25,1	1,0473			30	753	31,42
29x84	4	24,5	0,9744	48	1,176	36	882	35,8
75x75	2	26,7	1,11			42	1,121	46,62
59x59	3	24,5	1,0443	48	1,176	36	882	37,6
45x45	6	23	1,21	64	1,472	56	1,288	67,76


## CARACTERÍSTICAS TÉCNICAS - TECHNICAL FEATURES - TECHNISCHE EIGENSCHAFTEN

REVESTIMIENTO WALL TILES WANDFLIESEN	PAVIMENTO FLOOR TILES BODENFLIESEN	PORCELÁNICO PORCELAIN TILES FEINSTEINZEUG	MATE MATT MATT	BRILLO GLOSS GLÄNZEND	LAPATO LAPATTO LAPATTO	RECTIFICADO RECTIFIED REKTIFIZIERT	DESTONIFICADO V1 DESTONIFIED V1 FARBABWEICHEND V1

# ATLAS.PORCELÁNICO.PORCELAIN.FEINSTEINZEUG

45X118 REC. • 45X118 REC. LAP. • 22X118 REC. • 22X118 REC. LAP. • 29X84 REC. • 29X84 REC. LAP. • 75X75 REC. • 75X75 REC. LAP. • 59X59 REC. • 59X59 REC. LAP. • 45X45

COLORES DISPONIBLES. AVAILABLE COLOURS. ERHÄLTICHE FARBEN ▶



DECOR ATLAS BLANCO \*\*\* \*  
75x75 REC.   
75x75 REC. LAP.

**N7A2**  
**N7C2**

\*\*\* Piezas mezcladas en la misma caja  
\*\*\* Pieces mixed in a box  
\*\*\* Mix innerhalb des Kartons

\* Disponible en todos los colores de la serie  
\* Available on all colours  
\* Erhältlich in allen Farben der Serie



FLOOR TILE ATLAS BLANCO 75X75 REC. LAP. - DECOR ATLAS BLANCO 75X75 REC. LAP.

# ATLAS.PORCELÁNICO.PORCELAIN.FEINSTEINZEUG

45X118 REC. • 45X118 REC. LAP. • 22X118 REC. • 22X118 REC. LAP. • 29X84 REC. • 29X84 REC. LAP. • 75X75 REC. • 75X75 REC. LAP. • 59X59 REC. • 59X59 REC. LAP. • 45X45

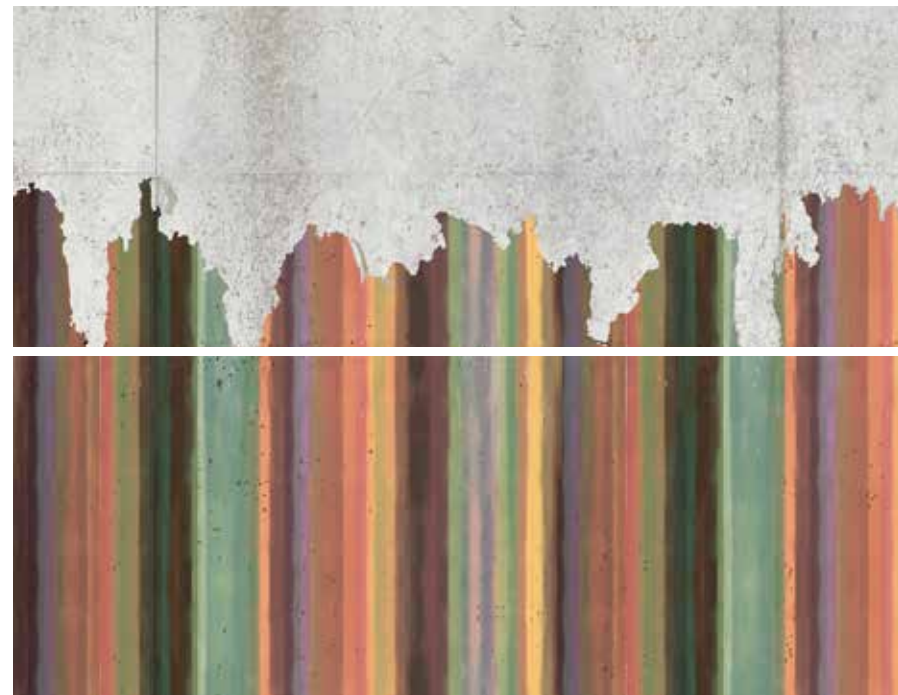
COLORES.DISPONIBLES.AVAILABLE.COLOURS.ERHÄLTICHE.FARBEN ▶



DECOR ATLAS ALPINO BLANCO

45x118 REC.    
 29x84 REC.

G097  2   
 G071  4



DECOR ATLAS ALPINO \*\*\* \*

45x118 REC.    
 29x84 REC.

G097  2   
 G071  4

\*\*\* Piezas mezcladas en la misma caja   
 \*\*\* Pieces mixed in a box   
 \*\*\* Mix innerhalb des Kartons

\* Disponible en todos los colores de la serie   
 \* Available on all colours   
 \* Erhältlich in allen Farben der Serie




FLOOR TILE ATLAS GRAFITI 75X75 REC. WALL TILE ATLAS BLANCO 45X118 REC. LAP. - DECOR. ATLAS ALPINO BLANCO

# ATLAS.PORCELÁNICO.PORCELAIN.FEINSTEINZEUG

45X118 REC. • 45X118 REC. LAP. • 22X118 REC. • 22X118 REC. LAP. • 29X84 REC. • 29X84 REC. LAP. • 75X75 REC. • 75X75 REC. LAP. • 59X59 REC. • 59X59 REC. LAP. • 45X45

COLORES.DISPONIBLES.AVAILABLE.COLOURS.ERHÄLTICHE.FARBEN ▶



ATLAS BEIGE  
45x118 REC. ☒  
45x118 REC. LAP.

**N12A1**  
**N12C1**



ATLAS BEIGE  
22x118 REC. ☒  
22x118 REC. LAP.

**N12E1**  
**N12F1**



ATLAS BEIGE  
29x84 REC. ☒  
29x84 REC. LAP.

**N8A1**  
**N8C1**



MOSAICO ATLAS BEIGE

30x30 REC. ☒  
30x30 REC. LAP.

**G042** 5  
**G043** 5



PELDAÑO ATLAS BEIGE\*

45x118 REC. ☒  
45x118 REC. LAP.  
29x84 REC. ☒  
29x84 REC. LAP.  
37x75 REC. ☒  
37x75 REC. LAP.  
29x59 REC. ☒  
29x59 REC. LAP.

**G069** 2  
**G071** 2  
**G053** 4  
**G057** 4  
**G053** 4  
**G057** 4  
**G052** 4  
**G057** 4



RODAPIÉ ATLAS BEIGE \*

9x118 REC.  
9x118 REC. LAP.  
9x84 REC.  
9x84 REC. LAP.  
9x75 REC. ☒  
9x75 REC. LAP.  
9x59 REC. ☒  
9x59 REC. LAP.  
8x45

**G039** 12  
**G041** 12  
**G036** 12  
**G039** 12  
**G035** 8  
**G037** 8  
**G240** 15  
**G246** 15  
**G231** 28



ATLAS BEIGE  
75x75 REC. ☒  
75x75 REC. LAP.

**N7A1**  
**N7C1**




ATLAS BEIGE  
59x59 REC. ☒  
59x59 REC. LAP.

**N6A1**  
**N6C1**



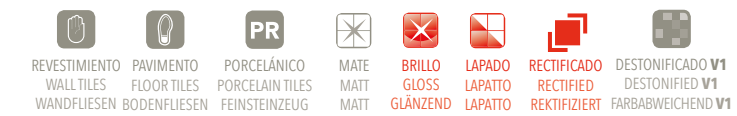
ATLAS BEIGE  
45x45 ☒ CLASE I  
45x45 ☒ Antideslizante CLASE III

**N401**  
**N402**



Decorados 75x75 disponibles ver página 18  
75x75 sets available see page 18  
75x75 setz erhältlich siehe Seite 18

## CARACTERÍSTICAS TÉCNICAS - TECHNICAL FEATURES - TECHNISCHE EIGENSCHAFTEN



\*Disponible en todos los colores de la serie  
\*Available on all colours  
\*Erhältlich in allen Farben der Serie


## LISTA EMBALAJE - PACKING LIST - VERPACKUNGSEINHEIT

FORMATO   SIZE	PIEZAS   PIECES	Kg	m²	CAJAS   BOXES		EUROPALLET		
				Kg.	m²	CAJAS   BOXES	Kg.	m²
45x118	2	25.3	1,052			30	759	31.56
22x118	4	25.1	1,0473			30	753	31.42
29x84	4	24.5	0.9744	48	1.176	36	882	35.8
75x75	2	26.7	1,11			42	1,121	46.62
59x59	3	24.5	1,0443	48	1.176	36	882	37.6
45x45	6	23	1,21	64	1.472	56	1,288	67.76

# ATLAS.PORCELÁNICO.PORCELAIN.FEINSTEINZEUG

45X118 REC. • 45X118 REC. LAP. • 22X118 REC. • 22X118 REC. LAP. • 29X84 REC. • 29X84 REC. LAP. • 75X75 REC. • 75X75 REC. LAP. • 59X59 REC. • 59X59 REC. LAP. • 45X45

COLORES DISPONIBLES. AVAILABLE COLOURS. ERHÄLTICHE FARBEN ▶



ATLAS GRIS  
45x118 REC.   
45x118 REC. LAP.

**N12A1**  
**N12C1**



ATLAS GRIS  
22x118 REC.   
22x118 REC. LAP.

**N12E1**  
**N12F1**



ATLAS GRIS  
29x84 REC.   
29x84 REC. LAP.

**N8A1**  
**N8C1**



MOSAICO ATLAS GRIS  
30x30 REC.   
30x30 REC. LAP.

**G042**   
**G043**



ATLAS GRIS  
75x75 REC.   
75x75 REC. LAP.

**N7A1**  
**N7C1**



ATLAS GRIS  
59x59 REC.   
59x59 REC. LAP.

**N6A1**  
**N6C1**



ATLAS GRIS  
45x45 CLASE I **N401**  
45x45 Antideslizante CLASE III **N402**



Decorados 75x75 disponibles ver página 18  
75x75 sets available see page 18  
75x75 setzt erhältlich siehe Seite 18

## LISTA EMBALAJE - PACKING LIST - VERPACKUNGSEINHEIT

FORMATO   SIZE	PIEZAS   PIECES	Kg.	m <sup>2</sup>	CAJAS   BOXES		EUROPALLET	
				Kg.	m <sup>2</sup>	Kg.	m <sup>2</sup>
45x118	2	25,3	1,052	30	759	31,56	
22x118	4	25,1	1,0473	30	753	31,42	
29x84	4	24,5	0,9744	48	882	35,8	1,176
75x75	2	26,7	1,11	42	1.121	46,62	1,176
59x59	3	24,5	1,0443	48	882	37,6	50,13
45x45	6	23	1,21	64	1.288	67,76	77,44


## CARACTERÍSTICAS TÉCNICAS - TECHNICAL FEATURES - TECHNISCHE EIGENSCHAFTEN

REVESTIMIENTO WALL TILES	PAVIMENTO FLOOR TILES	PORCELÁNICO PORCELAIN TILES	MATE MATT	BRILLO GLOSS	LAPADO LAPATTO	RECTIFICADO RECTIFIED	DESTONIFICADO V1 DESTONIFIED V1
WANDFLIESEN	BODENFLIESEN	FEINSTEINZEUG	MATT	GLÄNZEND	LAPATTO	REKTIFIZIERT	FARBABWEICHEND V1

# ATLAS.PORCELÁNICO.PORCELAIN.FEINSTEINZEUG

45X118 REC. • 45X118 REC. LAP. • 22X118 REC. • 22X118 REC. LAP. • 29X84 REC. • 29X84 REC. LAP. • 75X75 REC. • 75X75 REC. LAP. • 59X59 REC. • 59X59 REC. LAP. • 45X45

COLORES.DISPONIBLES.AVAILABLE.COLOURS.ERHÄLTICHE.FARBEN ▶



ATLAS GRAFITO  
45x118 REC.   
45x118 REC. LAP.

**N12A1**  
**N12C1**



ATLAS GRAFITO  
22x118 REC.   
22x118 REC. LAP.

**N12E1**  
**N12F1**



ATLAS GRAFITO  
29x84 REC.   
29x84 REC. LAP.

**N8A1**  
**N8C1**



MOSAICO ATLAS GRAFITO  
30x30 REC.   
30x30 REC. LAP.

**G042**   
**G043**



ATLAS GRAFITO  
75x75 REC.   
75x75 REC. LAP.

**N7A1**  
**N7C1**




ATLAS GRAFITO  
59x59 REC.   
59x59 REC. LAP.

**N6A1**  
**N6C1**



ATLAS GRAFITO  
45x45 CLASE I

**N401**



Decorados 75x75 disponibles ver página 18  
75x75 sets available see page 18  
75x75 setzt erhältlich siehe Seite 18

## LISTA EMBALAJE - PACKING LIST - VERPACKUNGSEINHEIT

FORMATO   SIZE	PIEZAS   PIECES	Kg.	m <sup>2</sup>	CAJAS   BOXES		EUROPALLET		
				Kg.	m <sup>2</sup>	Kg.	m <sup>2</sup>	
45x118	2	25,3	1,052			30	759	31,56
22x118	4	25,1	1,0473			30	753	31,42
29x84	4	24,5	0,9744	48	1,176	36	882	35,8
75x75	2	26,7	1,11			42	1,121	46,62
59x59	3	24,5	1,0443	48	1,176	36	882	37,6
45x45	6	23	1,21	64	1,472	56	1,288	67,76

## CARACTERÍSTICAS TÉCNICAS - TECHNICAL FEATURES - TECHNISCHE EIGENSCHAFTEN

REVESTIMIENTO WALL TILES	PAVIMENTO FLOOR TILES	PORCELÁNICO PORCELAIN TILES	MATE MATT	BRILLO GLOSS	LAPADO LAPATTO	RECTIFICADO RECTIFIED	DESTONIFICADO V1 DESTONIFIED V1
WANDFLIESEN	BODENFLIESEN	FEINSTEINZEUG	MATT	GLÄNZEND	LAPATTO	REKTIFIZIERT	FARBABWEICHEND V1