

NEW MODELS
PORCELAIN TILES

CEVISAMA
2016

PAMESA
ceramica





ÍNDICE INDEX

Decorstone

Luxglass

Breda 4

Talent 12

Compactto Pedra

Compactto Pedra Semipulido

Grasse 8


Características

Técnicas

16



BREDA





Rvto / Wall / Rvtm: BREDA Silver 30x60 Decorstone
Pvto / Floor / Sol: BREDA Silver 60x60 Decorstone

Rvto / Wall / Rvtm: BREDA Perla 30x120-60x120 Decorstone
 Pvto / Floor / Sol: BREDA Perla 60x120 Decorstone



BREDA

FORMATOS DISPONIBLES / AVAILABLE FORMATS / FORMATS DISPONIBLES

30x120cm. / 60x120cm. / 30x60cm. / 60x60cm. Rectificado / Rectified / Rectifié
 11,81"x47,24" 23,62"x47,24" 11,81"x23,62" 23,62"x23,62"

DECORSTONE
 GRES PORCELÁNICO RECTIFICADO
 RECTIFIED PORCELAIN TILES / GRÈS CÉRAME RECTIFIÉ


LUXGLASS
 GRES PORCELÁNICO RECTIFICADO
 RECTIFIED PORCELAIN TILES / RECTIFIÉ GRÈS CÉRAME




DIN 51130 UNE-EN 12633
 R9 CLASE 1

Empaquetado.
 Packaging. / Emballage.


Formato	pz/cj	m/cj	cj/pl	m²/pl	kg/cj	kg/pl	Formato	pz/cj	m/cj	cj/pl	m²/pl	kg/cj	kg/pl
60x120	2	1,44	24	34,56	38,00	938	60x60	4	1,44	36	51,84	32,50	1196
30x120	4	1,44	28	40,32	38,00	1090	30x60	8	1,44	40	57,60	35,00	1426



Perla



Marengo



Silver

60x120 cm
23,62"x47,24"

BREDA Perla	M32	17.869.37.299	<input type="radio"/>
BREDA Marengo	M32	17.869.28.299	<input type="radio"/>
BREDA Silver	M32	17.869.183.299	<input type="radio"/>
BREDA Perla	M40	50.869.37.299	<input type="star"/>
BREDA Marengo	M40	50.869.28.299	<input type="star"/>
BREDA Silver	M40	50.869.183.299	<input type="star"/>

30x120 cm
11,81"x47,24"

BREDA Perla	M32	17.873.37.299	<input type="radio"/>
BREDA Marengo	M32	17.873.28.299	<input type="radio"/>
BREDA Silver	M32	17.873.183.299	<input type="radio"/>
BREDA Perla	M40	50.873.37.299	<input type="star"/>
BREDA Marengo	M40	50.873.28.299	<input type="star"/>
BREDA Silver	M40	50.873.183.299	<input type="star"/>

60x60 cm
23,62"x23,62"

BREDA Perla	M18	17.840.37.299	<input type="radio"/>
BREDA Marengo	M18	17.840.28.299	<input type="radio"/>
BREDA Silver	M18	17.840.183.299	<input type="radio"/>
BREDA Perla	M28	50.840.37.299	<input type="star"/>
BREDA Marengo	M28	50.840.28.299	<input type="star"/>
BREDA Silver	M28	50.840.183.299	<input type="star"/>

30x60 cm
11,81"x47,24"

BREDA Perla	M18	17.422.37.299	<input type="radio"/>
BREDA Marengo	M18	17.422.28.299	<input type="radio"/>
BREDA Silver	M18	17.422.183.299	<input type="radio"/>
BREDA Perla	M28	50.422.37.299	<input type="star"/>
BREDA Marengo	M28	50.422.28.299	<input type="star"/>
BREDA Silver	M28	50.422.183.299	<input type="star"/>

RODAPÉ ROMO	9X120	9X60	RODAPÉ CORTADO	9X120	9X60	*TABICA / CONTRAHUELLA	15X120	15X60	*PELDAÑO	30X120 (60x120/30x120)	30X60 (60x60/30x60)	*PELDAÑO ESPECIAL	30x120	30X60 (60x60/30x60)	*ÁNGULO	30X30 (60x120/30x120)	30X30 (60x60/30x60)	*ÁNGULO ESPECIAL	30X30 (60x60/30x60)
	P77/■P82 PZ/CJ 10 KG/CJ 28,00 (a) 120 cm (b) 9 cm	P19 /■P19 PZ/CJ 18 KG/CJ 24,12 (a) 60 cm (b) 9 cm			P16/■P16 PZ/CJ 18 KG/CJ 24,12 (a) 60 cm (b) 9 cm			P37/■P43 PZ/CJ 10 KG/CJ 21,00 (a) 60 cm (b) 15 cm		P161/■P127 PZ/CJ 6 KG/CJ 36,00 (a) 30 cm (b) 120 cm (p) 0,2 cm	P68 /■P68 PZ/CJ 6 KG/CJ 22,60 (a) 30 cm (b) 60 cm (p) 0,2 cm			P104 /■P104 PZ/CJ 3 KG/CJ 11,50 (a) 29,6 cm (b) 60 cm (h) 3 cm		P121 /■P124 PZ/CJ 10 KG/CJ 10,00 (a) 30 cm (b) 30 cm (p) 0,2 cm	P105 /■P105 PZ/CJ 15 KG/CJ 24,00 (a) 30 cm (b) 30 cm (p) 0,2 cm		P127/■P127 PZ/CJ 6 KG/CJ 12,00 (a) 30 cm (b) 30 cm (h) 3 cm



GRASSE





Rvto / Wall / Rvtn: PROVENZA Perla 37,5x75 Compactto Pedra
Pvto / Floor / Sol: GRASSE Blanco 20x120 Compactto Pedra

Rvto / Wall / Rvtm: GRASSE Gris 20x120 Compactto Pedra
 Pvto / Floor / Sol: GRASSE Gris 20x120 Compactto Pedra



GRASSE

FORMATOS DISPONIBLES / AVAILABLE FORMATS / FORMATS DISPONIBLES

20x120cm. Rectificado / Rectified / Rectifié
 7,87"x47,24"

COMPACTTO PEDRA
 GRES PORCELÁNICO RECTIFICADO
 RECTIFIED PORCELAIN TILES / RECTIFIED GRÈS CÉRAME


COMPACTTO PEDRA
 GRES PORCELÁNICO SEMIPULIDO RECTIFICADO
 RECTIFIED SEMIPOLISHED PORCELAIN TILES / RECTIFIED SEMIPOLI GRÈS CÉRAME



DIN 51130 R9 UNE-EN 12633 CLASE 1

Empaquetado.
 Packaging. / Emballage.


Formato	pz/cj	m ² /cj	cj/pl	m ² /pl	kg/cj	kg/pl
20x120	6	1,44	30	43,2	36	1106




Blanco



Taupe



Perla



Negro



Gris

20x120 cm
7,87"x47,24"

GRASSE Blanco	M25	35.871.12.2953	<input type="checkbox"/>
GRASSE Perla	M25	35.871.37.2953	<input type="checkbox"/>
GRASSE Gris	M25	35.871.2.2953	<input type="checkbox"/>
GRASSE Taupe	M25	35.871.285.2953	<input type="checkbox"/>
GRASSE Negro	M25	35.871.3.2953	<input type="checkbox"/>
GRASSE Blanco	M28	39.871.12.2953	<input type="checkbox"/>
GRASSE Perla	M28	39.871.37.2953	<input type="checkbox"/>
GRASSE Gris	M28	39.871.2.2953	<input type="checkbox"/>
GRASSE Taupe	M28	39.871.285.2953	<input type="checkbox"/>
GRASSE Negro	M28	39.871.3.2953	<input type="checkbox"/>

RODAPÍE ROMO	9X120	*PELDAÑO	20X120	*ÁNGULO	20X20
	P77/■P82 PZ/CJ 10 KG/CJ 28,00 (a) 120 cm (b) 9 cm		P161/■P127 PZ/CJ 6 KG/CJ 36,00 (a) 20 cm (b) 120 cm (p) 0,2 cm		P121/■P124 PZ/CJ 10 KG/CJ 10,00 (a) 20 cm (b) 20 cm (p) 0,2 cm



TALENT





Rvto / Floor / Sol: TALENT Tortora 30x120
Pvto / Floor / Sol: TALENT Tortora 60x120

Rvto / Floor / Sol: TALENT Gris 60x120 - 30x120
 Pvto / Floor / Sol: TALENT Gris 60x120 - 30x120



TALENT

FORMATOS DISPONIBLES / AVAILABLE FORMATS / FORMATS DISPONIBLES

30x120cm. / 60x120cm. / 30x60cm. / 60x60cm. Rectificado / Rectified / Rectifié
 11,81"x47,24" 23,62"x47,24" 11,81"x23,62" 23,62"x23,62"

DECORSTONE
 GRES PORCELÁNICO RECTIFICADO
 RECTIFIED PORCELAIN TILES / GRÈS CÉRAME RECTIFIÉ

LUXGLASS
 GRES PORCELÁNICO RECTIFICADO
 RECTIFIED PORCELAIN TILES / RECTIFIED GRÈS CÉRAME




DIN 51130 UNE-EN 12633
 R10 CLASE 1

Empaquetado.
 Packaging. / Emballage.

Formato	pz/cj	m/cj	cj/pl	m ² /pl	kg/cj	kg/pl	Formato	pz/cj	m/cj	cj/pl	m ² /pl	kg/cj	kg/pl
60x120	2	1,44	24	34,56	38,00	938	60x60	4	1,44	36	51,84	32,50	1196
30x120	4	1,44	28	40,32	38,00	1090	30x60	8	1,44	40	57,60	35,00	1426



Gris



Taupe



Cenere



Tortora

60x120 cm
23,62"x47,24"

TALENT Gris	M32	17.869.2.2874	●
TALENT Cenere	M32	17.869.274.2874	●
TALENT Taupe	M32	17.869.285.2874	●
TALENT Tortora	M32	17.869.297.2874	●
TALENT Gris	M40	50.869.37.299	☆
TALENT Cenere	M40	50.869.28.299	☆
TALENT Taupe	M40	50.869.183.299	☆
TALENT Tortora	M40	50.869.183.299	☆

30x120 cm
11,81"x47,24"

TALENT Gris	M32	17.873.2.2874	●
TALENT Cenere	M32	17.873.274.2874	●
TALENT Taupe	M32	17.873.285.2874	●
TALENT Tortora	M32	17.873.297.2874	●
TALENT Gris	M40	50.873.37.299	☆
TALENT Cenere	M40	50.873.28.299	☆
TALENT Taupe	M40	50.873.183.299	☆
TALENT Tortora	M40	50.873.183.299	☆

60x60 cm
23,62"x23,62"

TALENT Gris	M18	17.840.2.2874	●
TALENT Cenere	M18	17.840.274.2874	●
TALENT Taupe	M18	17.840.285.2874	●
TALENT Tortora	M18	17.840.297.2874	●
TALENT Gris	M28	50.840.37.299	☆
TALENT Cenere	M28	50.840.28.299	☆
TALENT Taupe	M28	50.840.183.299	☆
TALENT Tortora	M28	50.840.183.299	☆

60x60 cm
23,62"x23,62"

TALENT Gris	M18	17.422.2.2874	●
TALENT Cenere	M18	17.422.274.2874	●
TALENT Taupe	M18	17.422.285.2874	●
TALENT Tortora	M18	17.422.297.2874	●
TALENT Gris	M28	50.422.37.299	☆
TALENT Cenere	M28	50.422.28.299	☆
TALENT Taupe	M28	50.422.183.299	☆
TALENT Tortora	M28	50.422.183.299	☆

RODAPÍE ROMO	9X120	9X60	RODAPÍE CORTADO	9X120	9X60	*TABICA / CONTRAHUELLA	15X120	15X60	*PELDAÑO	30X120 (60x120/30x120)	30X60 (60x60/30x60)	*PELDAÑO ESPECIAL	30x120	30X60 (60x60/30x60)	*ÁNGULO	30X30 (60x120/30x120)	30X30 (60x60/30x60)	*ÁNGULO ESPECIAL	30X30 (60x60/30x60)
	P77/P82 PZ/CJ 10 KG/CJ 28,00 (a) 120 cm (b) 9 cm	P19/P19 PZ/CJ 18 KG/CJ 24,12 (a) 60 cm (b) 9 cm			P16/P16 PZ/CJ 18 KG/CJ 24,12 (a) 60 cm (b) 9 cm			P37/P43 PZ/CJ 10 KG/CJ 21,00 (a) 60 cm (b) 15 cm		P161/P127 PZ/CJ 6 KG/CJ 36,00 (a) 30 cm (b) 120 cm (p) 0,2 cm	P68/P68 PZ/CJ 6 KG/CJ 22,60 (a) 30 cm (b) 60 cm (p) 0,2 cm			P104/P104 PZ/CJ 3 KG/CJ 11,50 (a) 29,6 cm (b) 60 cm (h) 3 cm		P121/P124 PZ/CJ 10 KG/CJ 10,00 (a) 30 cm (b) 30 cm (p) 0,2 cm	P105/P105 PZ/CJ 15 KG/CJ 24,00 (a) 30 cm (b) 30 cm (p) 0,2 cm		P127/P127 PZ/CJ 6 KG/CJ 12,00 (a) 30 cm (b) 30 cm (h) 3 cm



Revestimiento
Wall Tile / Revêtement



Pavimento
Floor Tile / Sol



Pavimento ADZ
ADZ Floor Tile / Sol Antidérapant



Alto Tránsito
Busy Transit / Haute Transit



Brillo
Gloss / Brillant



Mate
Matt / Mate



Satén
Satin / Satin



Luxglass



Recomendable no colocar trabado a mitad de pieza
We do not recommend to lay the tiles brickbond (brick-jointed) halfway
Recommandé ne pas poser en décalé à la moitié de la pièce



Aspecto Uniforme
Uniform Appearance / Aspect Uniforme



Variación Leve
Slight variation / Variation Légère



Variación Moderada
Moderate variation / Variation Modérée



Variación Alta
Strong variation / Variation Élevée



Sin Rectificar
Non-Rectified / Non Rectifié



Rectificado
Rectified / Rectifié



Semipulido
Semipolished / Semipoli



Pulido
Polished / Poli



Rectificado Cepillado
Brushed Rectified / Rectifié Brossé



Modelos INKDESIGN
INKDESIGN Models / Modèles INKDESIGN

CARACTERÍSTICAS TÉCNICAS GRES PORCELÁNICO (DECORSTONE) TECHNICAL FEATURES PORCELAIN TILES (DECORSTONE) CARACTÉRISTIQUES TECHNIQUES GRÈS CÉRAME (DECORSTONE)

GRUPO BIa (GL) Absorción de agua < 0,5% GROUP BIa (GL) Water absorption < 0,5% GROUPE BIa (GL) Absorption d'eau < 0,5%		NORMAS DE ENSAYO STANDARD NORMES D'ESSAI	VALORES PRESCRITOS NORMA EN 14411 VALUE REQUIRED BY EN 14411 STANDARD VALEURS PRESCRITES NORME EN 14411	VALOR MEDIO AVERAGE VALUE VALEUR MOYENNE
Características dimensionales Dimensional features / Caractéristiques dimensionnelles		ISO 10545-2		Cumple la norma Conforms to standard Satisfait à la norme
Absorción de agua Water absorption / Absorption d'eau		ISO 10545-3	< 0,5%	0,1%
Resistencia a la flexión Modulus of rupture Résistance à la flexion	Resistencia a la flexión Modulus of rupture Résistance à la flexion Fuerza de rotura Breaking strength / Force de rupture	ISO 10545-4	> 35 N / mm ² > 1300 N	45 - 60 N / mm ² 1800 - 2500 N
Resistencia a la abrasión profunda (mm ³) Resistance to deep abrasion (mm ³) / Résistance à l'abrasion profonde (mm ³)		ISO 10545-6	Máx. 175 mm ³	110 - 130 mm ³
Dilatación térmica lineal Linear thermal expansion / Dilatation thermique linéaire		ISO 10545-8	Método de ensayo disponible Test method available Méthode d'essai disponible	<7,0 x 10 ⁻⁶ °C ⁻¹
Resistencia al choque térmico Thermal shock resistance / Résistance au choc thermique		ISO 10545-9	Método de ensayo disponible Test method available Méthode d'essai disponible	Resiste Resists Résiste
Resistencia a la helada Frost resistance / Résistance au gel		ISO 10545-12	Método de ensayo disponible Test method available Méthode d'essai disponible	Resiste Resists Résiste
Resistencia química Chemical resistance Résistance chimique	Ácidos y bases Acids and bases / Acides et bases Productos de limpieza y reactivos de piscinas Cleaning products and pool reactive agents / Produits de nettoyage et réactifs de piscines réactifs de piscines	ISO 10545-13	Método de ensayo disponible Test method available Test method available Mínimo UB Minimum UB Minimum UB	Cumple la norma Conforms to standard Satisfait à la norme Clase UA Class UA Class UA
Resistencia a las manchas Resistance to stains / Résistance aux taches		ISO 10545-14	Mínimo clase 3 Minimum class 3 Minimum classe 3	Cumple la norma Conforms to standard Satisfait à la norme
Resistencia al deslizamiento Resistance to stains / Résistance au glissement		DIN 51130 DIN 51097 UNE-ENV 12633 ASTM C 1028		Según Modelos According to models Selon modèles



Residenciales/
Residential



Fachadas
Edificios/
Façade

CARACTERÍSTICAS TÉCNICAS GRES PORCELÁNICO (COMPACTTO PEDRA-COMPACTTO TÉCNICO)
 TECHNICAL FEATURES PORCELAIN TILES (COMPACTTO PEDRA -COMPACTTO TÉCNICO)
 CARACTÉRISTIQUES TECHNIQUES GRÈS CÉRAME (COMPACTTO PEDRA -COMPACTTO TÉCNICO)

GRUPO BIa (UGL) Absorción de agua < 0,5% GROUP BIa (UGL) Water absorption < 0,5% GROUPE BIa (UGL) Absorption d'eau < 0,5%		NORMAS DE ENSAYO STANDARD NORMES D'ESSAI	VALORES PRESCRITOS NORMA EN 14411 VALUE REQUIRED BY EN 14411 STANDARD VALEURS PRESCRITES NORME EN 14411	VALOR MEDIO AVERAGE VALUE VALEUR MOYENNE
Características dimensionales Dimensional features / Caractéristiques dimensionnelles		ISO 10545-2		Cumple la norma Conforms to standard Satisfait à la norme
Absorción de agua Water absorption / Absorption d'eau		ISO 10545-3	< 0,5%	0,1%
Resistencia a la flexión Modulus of rupture Résistance à la flexion	Resistencia a la flexión Modulus of rupture Résistance à la flexion Fuerza de rotura Breaking strength / Force de rupture	ISO 10545-4	> 35 N / mm ² > 1300 N	45 - 60 N/ mm ² 1800 - 2500 N
Resistencia a la abrasión profunda (mm ³) Resistance to deep abrasion (mm ³) / Résistance à l'abrasion profonde (mm ³)		ISO 10545-6	Máx. 175 mm ³	110 - 130 mm ³
Dilatación térmica lineal Linear thermal expansion / Dilatation thermique linéaire		ISO 10545-8	Método de ensayo disponible Test method available Méthode d'essai disponible	<7,0 x 10 ⁻⁶ °C ⁻¹
Resistencia al choque térmico Thermal shock resistance / Résistance au choc thermique		ISO 10545-9	Método de ensayo disponible Test method available Méthode d'essai disponible	Resiste Resists Résiste
Resistencia a la helada Frost resistance / Résistance au gel		ISO 10545-12	Método de ensayo disponible Test method available Méthode d'essai disponible	Resiste Resists Résiste
Resistencia química Chemical resistance Résistance chimique	Ácidos y bases Acids and bases / Acides et bases Productos de limpieza y reactivos de piscinas Cleaning products and pool reactive agents / Produits de nettoyage et réactifs de piscines réactifs de piscines	ISO 10545-13	Método de ensayo disponible Test method available Test method available Mínimo UB Minimum UB Minimum UB	Cumple la norma Conforms to standard Satisfait à la norme Clase UA Class UA Class UA
Resistencia a las manchas Resistance to stains / Résistance aux taches		ISO 10545-14	Mínimo clase 3 Minimum class 3 Minimum classe 3	Cumple la norma Conforms to standard Satisfait à la norme
Resistencia al deslizamiento Resistance to slips / Résistance au glissement		DIN 51130 UNE-ENV 12633 ASTM C 1028		Según Modelos According to models Selon modèles



Residenciales/
Residential



Aeropuertos/
Airports



Oficinas/
Offices



Hoteles/
Hotels



Fachadas
Edificios/
Façade



Industrias/
Industries



Supermercados/
Supermarkets



Escuelas/
Schools



Hospitales/
Hospitals



Estaciones/
Train
Stations



Restaurantes/
Restaurants



Almacenes/
Stores



Áreas
Deportivas/
Sports Areas



Parques/
Parks

PAMESA
ceramica



Nacional / National: nacional@pamesa.com
Internacional / International: export@pamesa.com
Marketing: marketing@pamesa.com

Pamesa Cerámica S.L.

Cno. Alcora nº 8, apdo. Correos 14 - 12550 Almazora, Castellón, España
tel: (+34) 964 50 75 00 · Fax: (+34) 964 52 27 16 / (+34) 964 53 27 31

GPS: 39°57'25" N 00°04'58" W