


# PAIN T WOOD

OF CERIM



**CERIM**

MADE IN FLORIM



# PAINT WOOD OF CERIM

The logo consists of the word "CERIM" in a bold, black, sans-serif font, centered within a thin black square border.

MADE IN FLORIM

STILE E ISPIRAZIONE DI UNA VITA VISSUTA IN RIVA AL MARE. ARREDI LUMINOSI RACCONTANO I COLORI DELL'OCEANO, MATERIALI MORBIDI E NATURALI COSTITUISCONO LA SCENA DI AMBIENTI SOBRI E AUTENTICI. PAINT WOOD EVOCA I LEGNI COLORATI DEI PAESAGGI MARINI EROSI DALLA SALSEDINE, CHE DIVENTANO OGGETTI D'ARREDO E RESTITUISCONO NUOVA FRESCHEZZA AGLI SPAZI PER RITROVARE LA SEMPLICITÀ E IL FASCINO DEL RIPOSO. DUE LE FINITURE LASCIANO SPAZIO ALLA COMUNICAZIONE TRA GLI AMBIENTI INTERNI ED ESTERNI, SEI COLORI COSTITUISCONO IL VENTAGLIO CROMATICO DI UNA COLLEZIONE DALL'ASPETTO SHABBY CHIC.

THE STYLE AND INSPIRATION OF A LIFE LIVED ON THE SEASHORE. BRIGHT FURNISHINGS REFLECT THE COLOURS OF THE OCEAN, WHILE SOFT, NATURAL MATERIALS SET SCENES OF RESTRAINED, AUTHENTIC ATMOSPHERES. PAINT WOOD EVOKES THE COLOURED WOODS OF SEASCAPES ERODED BY SALT WATER, TO BECOME FURNISHING ITEMS AND BRING A NEW FRESHNESS TO THE SURROUNDINGS, RESTORED TO SIMPLICITY WITH LURE OF RELAXATION. TWO FINISHES OPEN UP THE WAY FOR COMMUNICATION BETWEEN THE INTERIOR AND EXTERIOR ENVIRONMENTS, AND SIX COLOURS COMPRISE THE COLOUR-RANGE FOR A COLLECTION WITH A SHABBY-CHIC APPEARANCE.

LE STYLE ET L'INSPIRATION D'UNE VIE VÉCUE AU BORD DE LA MER. DES DÉCORATIONS LUMINEUSES RACONTENT LES COULEURS DE L'OCÉAN, DES MATÉRIAUX DOUX ET NATURELS CONSTITUENT LE DÉCOR D'ESPACES SOBRES ET AUTHENTIQUES. PAINT WOOD ÉVOQUE LES BOIS COLORÉS DES PAYSAGES MARINS RONGÉS PAR LE SEL, QUI DEVIENNENT DES OBJETS DE DÉCORATION ET OFFRENT UNE NOUVELLE FRAÎCHEUR AUX ESPACES AFIN DE RETROUVER LA SIMPLICITÉ ET L'ATTRAIT DU REPOS. LES DEUX FINITIONS LAISSENT COMMUNIQUER LES DEUX ESPACES, INTÉRIEUR ET EXTÉRIEUR, SIX COLORIS CONSTITUENT L'ÉVENTAIL CHROMATIQUE D'UNE COLLECTION À L'ASPECT SHABBY CHIC.

STIL UND INSPIRATION EINES AM MEERESUFER GELEBTEN LEBENS. STRAHLENDE EINRICHTUNGEN ERZÄHLEN VON DEN FARBEN DES OZEANS, WEICHE UND NATÜRLICHE MATERIALIEN BILDEN DIE SZENERIE NÜCHTERNEN UND AUTHENTISCHER RÄUME. PAINT WOOD EVOZIERT DIE FARBIGEN HOLZARTEN DER DURCH DIE SALZIGKEIT ERODIERTEN SEELANDSCHAFTEN, WELCHE ZU EINRICHTUNGSGEGENSTÄNDEN WERDEN UND DEN RÄUMLICHKEITEN EINE NEUE FRISCHE ZURÜCKVERLEIHEN, UM DIE EINFACHHEIT UND DEN CHARME DER RUHE WIEDERZUFINDEN. ZWEI ENDBEARBEITUNGEN BIETEN RAUM FÜR DIE KOMMUNIKATION ZWISCHEN DEN INNEN- UND AUßENUMGEBUNGEN, SECHS FARBEN BILDEN DEN FARBFÄCHER EINER KOLLEKTION IM LOOK SHABBY CHIC.

EL ESTILO Y LA INSPIRACIÓN DE LA VIDA A ORILLAS DEL MAR. DECORADOS LUMINOSOS QUE REFLEJAN LOS COLORES DEL OCÉANO; MATERIALES SUAVES Y NATURALES CONSTITUYEN LA ESCENA DE AMBIENTES SOBRIOS Y AUTÉNTICOS. PAINT WOOD EVOCA LAS MADERAS COLOREADAS DE LOS PAISAJES MARINOS EROSIONADOS POR EL SALITRE, QUE SE TRANSFORMAN EN OBJETOS DE DECORACIÓN PARA DAR UNA NUEVA FRESCURA A LOS ESPACIOS, RECUPERANDO LA SIMPLICIDAD Y LA FASCINACIÓN DEL REPOSO. DOS ACABADOS PERMITEN ESTABLECER UN VÍNCULO ENTRE LOS AMBIENTES INTERIORES Y EXTERIORES; SEIS COLORES CONSTITUYEN LA GAMA CROMÁTICA DE UNA COLECCIÓN DE ASPECTO SHABBY CHIC.

Стиль и эмоции данной коллекции навеяны жизнью, прожитой прямо на берегу моря. Светлые дополнения интерьеров отражают цвета океана, в то время как мягкие, натуральные материалы создают окружение, на фоне которого создаются интерьеры с выдержанным и искренним характером. Paint Wood напоминает пестрые куски дерева, разъеденные морской водой, которые встречаются в приморской местности. Они превращаются в предметы обстановки и придают помещениям новую свежесть, пронизанную духом простоты и наслаждения от отдыха. Две отделки поверхностей предоставляют возможность сочетания интерьеров с экстерьерами, шесть цветов создают цветовую палитру этой коллекции в духе "шебби шик".





# PAINT WHITE

FLOOR PAINT WOOD OF CERIM WHITE 16,05x96,3

# PAINT WHITE

FLOOR PAINT WOOD OF CERIM WHITE 16,05x96,3








# PAIN WHITE

FLOOR PAINT WOOD OF CERIM WHITE 16,05x96,3









# PAINT WHITE


WALL PAINT WOOD OF CERIM WHITE MOS RE 16,05x45,20  
PAINT WOOD OF CERIM WHITE 16,05x96,3

FLOOR PAINT WOOD OF CERIM CARBON 16,5x66,4

# PAINTE LIGHT GREY

FLOOR PAINT WOOD OF CERIM LIGHT GREY 16,05x96,3










# PAINT LIGHT GREY

FLOOR PAINT WOOD OF CERIM LIGHT GREY 16,05x96,3



# PAINT CREAM

FLOOR PAINT WOOD OF CERIM CREAM GRIP 16,5x66,4  
PAINT WOOD OF CERIM CARBON 16,05x96,3





# PAINTE CREAM

FLOOR PAINT WOOD OF CERIM CREAM GRIP 16,5x66,4  
PAINT WOOD OF CERIM CARBON 16,05x96,3








# PAINT CARBON

FLOOR PAINT WOOD OF CERIM CARBON 16,05x96,3









# PAINT CARBON

FLOOR PAINT WOOD OF CERIM CARBON 16,05x96,3

# PAINT NUT

FLOOR PAINT WOOD OF CERIM NUT 16,05x96,3









# PAINT NUT

FLOOR PAINT WOOD OF CERIM NUT 16,05x96,3



# PAINT ASH

FLOOR PAINT WOOD ASH 16,05x96,3









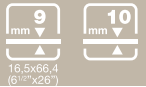
# PAINT ASH

FLOOR PAINT WOOD ASH 16,05x96,3



# Gres porcellanato smaltato

Glazed porcelain stoneware / Gres cérame émaillé / Glasierte Feinsteinzeug  
Gres porcelánico esmaltado / Глазурованный керамогранит



16,5x66,4  
(6<sup>3/8</sup>"x26")

## Pavimento/Rivestimento

Floor/ Wall - Sol/Faïence - Bodenliese/Wandfliese - Pavimento/Revestimiento - Напольная / облицовочная плитка

Squadrato / Squared / Equarri / Rektifiziert / Escuadrado / КАЛИБРОВАННАЯ\*

# PAINT WHITE



PAINT WHITE  
16,05x96,3 (6<sup>3/8</sup>"x37<sup>7/8</sup>") 740499\*



PAINT WHITE  
16,5x66,4 (6<sup>1/2</sup>"x26") 740535



PAINT WHITE GRIP  
16,5x66,4 (6<sup>1/2</sup>"x26") 740543



PAINT WHITE MOSAICO  
16,05x45,20 (5<sup>7/8</sup>"x17<sup>5/8</sup>") 741036



PAINT WHITE MODULO LISTELLO SFALSATO  
16,05x48,15 (6<sup>3/8</sup>"x19") 741011

## Pezzi speciali / Special trims / Pièces spéciales / Formstücke / Piezas especiales / Специальные изделия

TORELLO  
4x33,3 (1<sup>1/2</sup>"x13")



PAINT WHITE 741049

TORELLO ANG COMP/2  
4x33,3 (1<sup>1/2</sup>"x13")



PAINT WHITE 741055

BATTISCOPA  
8x45 (3<sup>1/8</sup>"x17<sup>5/8</sup>")



PAINT WHITE 741023



GRIGLIA POSA TOR 38762

Indicazioni per il montaggio (gradino o piano lavoro).  
Assembly instructions (step or worktable).  
Conseils pour la pose (marche ou plan de travail).  
Anleitungen für die Montage (Stufe oder Arbeitsflächen).  
Indicaciones para el montaje (escalón o plan trabajo).  
Указания по монтажу (ступень или столешница).



# Gres porcellanato smaltato

Glazed porcelain stoneware / Gres cérame émaillé / Glasierte Feinsteinzeug  
Gres porcelánico esmaltado / Глазурованный керамогранит



## Pavimento/Rivestimento

Floor/ Wall - Sol/Faïence - Bodenliese/Wandfliese - Pavimento/Revestimiento - Напольная / облицовочная плитка  
Squadrato / Squared / Equarri / Rektifiziert / Escuadrado / КАЛИБРОВАННАЯ\*

# PAINT LIGHT GREY



PAINT LIGHT GREY  
16,05x96,3 (6<sup>3/8</sup>"x37<sup>7/8</sup>") **740491\***



PAINT LIGHT GREY  
16,5x66,4 (6<sup>1/2</sup>"x26") **740531**



PAINT LIGHT GREY GRIP  
16,5x66,4 (6<sup>1/2</sup>"x26") **740532**



PAINT LIGHT GREY MOSAICO  
16,05x45,20 (5<sup>7/8</sup>"x17<sup>5/8</sup>") **741033**



PAINT LIGHT GREY MODULO LISTELLO SFALSATO  
16,05x48,15 (6<sup>3/8</sup>"x19") **741009**

## Pezzi speciali / Special trims / Pièces spéciales / Formstücke / Piezas especiales / Специальные изделия

TORELLO  
4x33,3 (1<sup>1/2</sup>"x13")



PAINT LIGHT GREY  
**741048**

TORELLO ANG COMP/2  
4x33,3 (1<sup>1/2</sup>"x13")



PAINT LIGHT GREY  
**741054**

BATTISCOPA  
8x45 (3<sup>1/8</sup>"x17<sup>5/8</sup>")



PAINT LIGHT GREY  
**741022**



GRIGLIA POSA TOR 38762

Indicazioni per il montaggio (gradino o piano lavoro).  
Assembly instructions (step or worktable).  
Conseils pour la pose (marche ou plan de travail).  
Anleitungen für die Montage (Stufe oder Arbeitsflächen).  
Indicaciones para el montaje (escalón o plan trabajo).  
Указания по монтажу (ступень или столешница).



# Gres porcellanato smaltato

Glazed porcelain stoneware / Gres cérame émaillé / Glasierte Feinsteinzeug  
Gres porcelánico esmaltado / Глазурованный керамогранит



## Pavimento/Rivestimento

Floor/ Wall - Sol/Faïence - Bodeniese/Wandfliese - Pavimento/Revestimiento - Напольная / облицовочная плитка  
Squadrato / Squared / Equarri / Rektifiziert / Escuadrado / КАЛИБРОВАННАЯ\*

# PAINT CREAM



PAINT CREAM  
16,05x96,3 (6<sup>3/8</sup>"x37<sup>7/8</sup>") 740501 \*



PAINT CREAM  
16,5x66,4 (6<sup>1/2</sup>"x26") 740537



PAINT CREAM GRIP  
16,5x66,4 (6<sup>1/2</sup>"x26") 740545



PAINT CREAM MOSAICO  
16,05x45,20 (5<sup>7/8</sup>"x17<sup>5/8</sup>") 741039



PAINT CREAM MODULO LISTELLO SFALSATO  
16,05x48,15 (6<sup>3/8</sup>"x19") 741013

## Pezzi speciali / Special trims / Pièces spéciales / Formstücke / Piezas especiales / Специальные изделия

TORELLO  
4x33,3 (1<sup>1/2</sup>"x13")



PAINT CREAM 741051

TORELLO ANG COMP/2  
4x33,3 (1<sup>1/2</sup>"x13")



PAINT CREAM 741057

BATTISCOPA  
8x45 (3<sup>1/8</sup>"x17<sup>5/8</sup>")



PAINT CREAM 741025



GRIGLIA POSA TOR 38762

Indicazioni per il montaggio (gradino o piano lavoro).  
Assembly instructions (step or worktable).  
Conseils pour la pose (marche ou plan de travail).  
Anleitungen für die Montage (Stufe oder Arbeitsflächen).  
Indicaciones para el montaje (escalón o plan trabajo).  
Указания по монтажу (ступень или столешница).





# Gres porcellanato smaltato

Glazed porcelain stoneware / Gres cérame émaillé / Glasierte Feinsteinzeug  
Gres porcelánico esmaltado / Глазурованный керамогранит



16,5x96,4  
(6<sup>3/8</sup>"x37<sup>7/8</sup>"

## Pavimento/Rivestimento

Floor/ Wall - Sol/Faïence - Bodenliese/Wandfliese - Pavimento/Revestimiento - Напольная / облицовочная плитка  
Squadrato / Squared / Equarri / Rektifiziert / Escuadrado / КАЛИБРОВАННАЯ\*

# PAINT NUT



PAINT NUT  
16,05x96,3 (6<sup>3/8</sup>"x37<sup>7/8</sup>" **740502\***



PAINT NUT  
16,5x66,4 (6<sup>1/2</sup>"x26" **740539**



PAINT NUT GRIP  
16,5x66,4 (6<sup>1/2</sup>"x26" **740546**



PAINT NUT MOSAICO  
16,05x45,20 (5<sup>7/8</sup>"x17<sup>5/8</sup>" **741040**



PAINT NUT MODULO LISTELLO SFALSATO  
16,05x48,15 (6<sup>3/8</sup>"x19" **741014**

## Pezzi speciali / Special trims / Pièces spéciales / Formstücke / Piezas especiales / Специальные изделия

TORELLO  
4x33,3 (1<sup>1/2</sup>"x13")



PAINT NUT **741052**

TORELLO ANG COMP/2  
4x33,3 (1<sup>1/2</sup>"x13")



PAINT NUT **741058**

BATTISCOPA  
8x45 (3<sup>1/8</sup>"x17<sup>3/8</sup>"



PAINT NUT **741026**



GRIGLIA POSA TOR 38762

Indicazioni per il montaggio (gradino o piano lavoro).  
Assembly instructions (step or worktable).  
Conseils pour la pose (marche ou plan de travail).  
Anleitungen für die Montage (Stufe oder Arbeitsflächen).  
Indicaciones para el montaje (escalón o plan trabajo).  
Указания по монтажу (ступень или столешница).



# Gres porcellanato smaltato

Glazed porcelain stoneware / Gres cérame émaillé / Glasierte Feinsteinzeug  
Gres porcelánico esmaltado / Глазурованный керамогранит



## Pavimento/Rivestimento

Floor/ Wall - Sol/Faïence - Bodeniese/Wandfliese - Pavimento/Revestimiento - Напольная / облицовочная плитка  
Squadrato / Squared / Equarri / Rektifiziert / Escuadrado / КАЛИБРОВАННАЯ\*

# PAIN ASH



PAINT ASH  
16,05x96,3 (6<sup>3/8</sup>"x37<sup>7/8</sup>") 740500\*



PAINT ASH  
16,5x66,4 (6<sup>1/2</sup>"x26") 740536



PAINT ASH GRIP  
16,5x66,4 (6<sup>1/2</sup>"x26") 740544



PAINT ASH MOSAICO  
16,05x45,20 (5<sup>7/8</sup>"x17<sup>5/8</sup>") 741038



PAINT ASH MODULO LISTELLO SFALSATO  
16,05x48,15 (6<sup>3/8</sup>"x19") 741012

## Pezzi speciali / Special trims / Pièces spéciales / Formstücke / Piezas especiales / Специальные изделия

TORELLO  
4x33,3 (1<sup>1/2</sup>"x13")



PAINT ASH 741050

TORELLO ANG COMP/2  
4x33,3 (1<sup>1/2</sup>"x13")



PAINT ASH 741056

BATTISCOPA  
8x45 (3<sup>1/8</sup>"x17<sup>5/8</sup>")



PAINT ASH 741024



GRIGLIA POSA TOR 38762

Indicazioni per il montaggio (gradino o piano lavoro).  
Assembly instructions (step or worktable).  
Conseils pour la pose (marche ou plan de travail).  
Anleitungen für die Montage (Stufe oder Arbeitsflächen).  
Indicaciones para el montaje (escalón o plan trabajo).  
Указания по монтажу (ступень или столешница).



# Gres porcellanato smaltato

Glazed porcelain stoneware / Gres cérame émaillé / Glasierte Feinsteinzeug  
Gres porcelánico esmaltado / Глазурованный керамогранит



## Pavimento/Rivestimento

Floor/ Wall - Sol/Faïence - Bodenliese/Wandfliese - Pavimento/Revestimiento - Напольная / облицовочная плитка  
Squadrato / Squared / Equarri / Rektifiziert / Escuadrado / КАЛИБРОВАННАЯ\*

# PAINT CARBON



PAINT CARBON  
16,05x96,3 (6<sup>3/8</sup>"x37<sup>7/8</sup>") 740503\*



PAINT CARBON  
16,5x66,4 (6<sup>1/2</sup>"x26") 740541



PAINT CARBON GRIP  
16,5x66,4 (6<sup>1/2</sup>"x26") 740547



PAINT CARBON MOSAICO  
16,05x45,20 (5<sup>7/8</sup>"x17<sup>5/8</sup>") 741041



PAINT CARBON MODULO LISTELLO SFALSATO  
16,05x48,15 (6<sup>3/8</sup>"x19") 741015

## Pezzi speciali / Special trims / Pièces spéciales / Formstücke / Piezas especiales / Специальные изделия

TORELLO  
4x33,3 (1<sup>1/2</sup>"x13")



PAINT CARBON 741053

TORELLO ANG COMP/2  
4x33,3 (1<sup>1/2</sup>"x13")



PAINT CARBON 741059

BATTISCOPA  
8x45 (3<sup>1/8</sup>"x17<sup>5/8</sup>")



PAINT CARBON 741027



GRIGLIA POSA TOR 38762

Indicazioni per il montaggio (gradino o piano lavoro).  
Assembly instructions (step or worktable).  
Conseils pour la pose (marche ou plan de travail).  
Anleitungen für die Montage (Stufe oder Arbeitsflächen).  
Indicaciones para el montaje (escalón o plan trabajo).  
Указания по монтажу (ступень или столешница).



FLORIM Ceramiche S.p.A  
Via Canaletto, 24 - 41042 Fiorano Modenese (MO) - Italia  
05

FLORIM 001

EN 14411:2012

Dry-pressed ceramic tiles, with water absorption  
 $E_b \leq 0,5 \%$ , for internal and external walls and floorings

Per informazioni relative ai dati tecnici su marcatura CE vedere il sito [www.cerim.it](http://www.cerim.it)  
Please refer to our web site [www.cerim.it](http://www.cerim.it) for technical information related to CE labelling  
Pour plus renseignements sur l'étiquetage technique de la marque CE veuillez consulter le site [www.cerim.it](http://www.cerim.it)  
Informationen bezüglich technischer Daten zur Beschriftung CE entnehmen Sie unserer Website [www.cerim.it](http://www.cerim.it)  
Para informaciones relativas a las especificaciones técnicas sobre la marca CE, chequear el sitio [www.cerim.it](http://www.cerim.it)  
информация по тех. условиям, характеристикам и маркировке, пожалуйста, посетите сайт [www.cerim.it](http://www.cerim.it)



Sistema di gestione della Qualità:  
Certificato n°, 50 100 1271

Sistema di gestione dell'Ambiente:  
Certificato n°, 50 100 100 74

Sistema di gestione della Salute e Sicurezza dei lavoratori:  
Certificato n°, 11 100 802

Sistema di gestione dell'Energia:  
Certificato n°, 12 340 47521



# PAIN T WOOD OF CERIM

© by Cerim 07/2014 cod. 824752



MADE IN FLORIM

**FLORIM CERAMICHE S.p.A.**  
Uffici Commerciali: Via Canaletto, 24 - 41042 Fiorano Modenese (MO) Italy  
Tel. 0536.840.911 - Fax 0536.844.072 - [www.cerim.it](http://www.cerim.it)

