



ROYALE

decor
life


NovaBell[®]
Ceramiche Gruppo Bellei



COORDINATED IDEAS FOR BATHROOM

colori, idee e decorazioni coordinate,
per creare un bagno esclusivamente tuo

Colours, ideas and matching decors for creating a bathroom that's exclusively yours.
Des couleurs, des idées et des décors assortis pour créer votre salle de bains personnelle.
Farben, Ideen und Dekorationen für die individuelle Badgestaltung.
Colores, ideas y decoraciones coordinadas, para crear un baño exclusivamente tuyo.
Сочетающиеся цвета, идеи и декоры для создания лишь только вашей ванной комнаты.

FIND YOUR COMBINATION




26 X 75



COORDINATED COLORS



CANNETTE GRANIGLIA



CANNETTE BOUQUET



ORIGAMI



PENNELLATO



ROSELLINE



PERLE



GEOMETRICO

DECOR THEMES



LAVA

**elegance
is personality**

riflessi di decori preziosi,
strutture a rilievo, il calore
del pavimento effetto legno
con superficie lappata



Exquisite gleaming decors, relief structures and the warmth of the wood-look floor with honed surface.

Les reflets des superbes décors, des structures en relief, la chaleur du revêtement de sol effet bois avec finition rodée.

Kostbar schimmernde Dekore, fein ausgearbeitete Reliefstrukturen und wohnliche Ausstrahlung: Bodenfliesen in Holzoptik mit anpolierter Oberfläche.

Reflejos de decoraciones preciosas, estructuras en relieve, el calor del pavimento de efecto madera con superficie esmerilada.

Отражение ценных декоров, рельефные текстуры, тепло керамического паркета с притертой поверхностью.





DECORO PERLE





MATCHING DECORS

Ogni parete è valorizzata da una posa e una decorazione specifica, l'insieme è un bagno esclusivo.

Every wall is given special character by a specific laying pattern and decor; together, they form an exclusive bathroom.

Chaque mur est personnalisé par sa pose et par sa décoration pour former, ensemble, une salle de bains exclusive.

Jede Wand wird von einer spezifischen Verlegung und Dekorelementen in Szene gesetzt. Das Bad erhält damit eine exklusive Note.

Cada una de las paredes se ve realizada por una colocación y una decoración específicas; el conjunto conforma un baño exclusivo.


Каждая стена оформлена с применением специальной схемы укладки и специального декора, в результате чего ванная комната приобретает эксклюзивный характер.



CORALLO

color is life

il colore e le superfici
brillanti accendono il bagno
di luminosa vitalità



Colour and shiny surfaces light up the bathroom with a bright vitality.

La couleur et l'éclat des surfaces illuminent la salle de bains avec leur vitalité.

Leuchtende Farben und Oberflächen gestalten das Bad hell und freundlich.

El color y las superficies brillantes alumbran el baño con una vitalidad de lo más luminosa.

Цвет и глянцевые поверхности оживляют ванную комнату и наделяют ее светом.







PERFECT COMBINATIONS

Fondi a rilievo e decorazioni e mosaico sono perfettamente coordinabili.

The relief plain tiles, decors and mosaic can all be mixed and matched to perfection.

Les fonds en relief, les décorations et la mosaïque s'assortissent à la perfection.

Grundfliesen mit Reliefstruktur, Dekore und Mosaik sind perfekt miteinander kombinierbar.

Fondos en relieve, decoraciones y mosaico perfectamente coordinables.

Рельефная фоновая плитка, декоры и мозаика отлично сочетаются друг с другом.





CORNIOLA

make your style

i concept decorativi
propongono una varietà
di mood stilistici,
per interpretare il bagno
secondo il proprio gusto



The decorative concepts offer a variety of stylistic moods, to interpret the bathroom to your very own taste.

Les décorations passent par une multitude de styles pour interpréter la salle de bains selon l'envie.

Die Dekorkonzepte fügen sich in die unterschiedlichsten Stilwelten und ermöglichen damit individuelle Badgestaltungen.

Los conceptos decorativos proponen una gran variedad de estilos, para interpretar el baño según el gusto personal.

Разные решения декора предлагают многочисленные стили, благодаря которым можно обустроить ванную комнату по собственному вкусу.







DECORO
ROSELLINE



HIGH VALUE SURFACES

I fondi, nella versione piana e con scanalature a rilievo, sono caratterizzati da una delicata tramatura, esaltata dalla superficie lucida.


In both flat and ribbed versions, the plain tiles feature subtle patterning, emphasised by the glossy surface.

En version plate ou avec relief rainuré, les fonds se distinguent par une trame délicate, rehaussée par le brillant de la finition.


Die Grundfliesen in der planen und gerillten Version zeichnen sich durch eine zarte Textur aus, die von der glänzenden Oberfläche betont wird.

Los fondos, en la versión plana y con estrías en relieve, se caracterizan por su delicada trama, que se ve realizada gracias al brillo de la superficie.

Фоновая плитка в ровном и рифленом варианте характеризуется нежной текстурой, подчеркиваемой глянцевой поверхностью.



26x75 - 10¹/₄x29¹/₂ 05
RVW 470N | BEIGE 560



26x75 - 10¹/₄x29¹/₂ 05
RYW 471N | STRUTTURA CANNETTE BEIGE 600



4x75 - 1⁹/₁₆x29¹/₂ 06
RYW X41K | LISTELLO STRUTTURA CANNETTE BEIGE 280



26x75 - 10¹/₄x29¹/₂ 04
RYW D45K | DECORO ROSELLINE BEIGE 500



26x75 - 10¹/₄x29¹/₂ 04
RYW D47K | DECORO GEOMETRICO BEIGE 500



52x75 - 20¹/₂x29¹/₂ 10
RYW D42K | COMP. 2 PZ ORIGAMI BEIGE 645



26x75 - 10¹/₄x29¹/₂ 04
RYW D44K | DECORO CANNETTE BOUQUET BEIGE 500



26x75 - 10¹/₄x29¹/₂ 04
RYW D43K | DECORO CANNETTE GRANIGLIA BEIGE 492




4x75 - 1⁹/₁₆x29¹/₂ 06
RYW X43K | LISTELLO CANNETTE GRANIGLIA BEIGE 320



26x75 - 10¹/₄x29¹/₂ 04
RYW D40K | DECORO PERLE BEIGE 500



26x75 - 10¹/₄x29¹/₂ 04
RYW D47K | DECORO GEOMETRICO BEIGE 500



30x30 - 11¹³/₁₆x11¹³/₁₆ 10
RYW 440L | MOSAICO BEIGE D-681



30x30 - 11¹³/₁₆x11¹³/₁₆ 10
RYW 445L | MOS. LUSTRO RETTANGOLO BEIGE D-681



26x75 - 10¹/₄x29¹/₂ 05
RYW 575N | CORALLO 560



2x75 - 1¹³/₁₆x29¹/₂ 06
RYW X50K | LISTELLO PIXEL CORALLO 270




26x75 - 10¹/₄x29¹/₂ 05
RYW 775N | CORNIOLA 560



2x75 - 1¹³/₁₆x29¹/₂ 06
RYW X70K | LISTELLO PIXEL CORNIOLA 270




26x75 - 10¹/₄x29¹/₂ 04
RYW D58K | DECORO PENNELLATO CORALLO 500



30x30 - 11¹³/₁₆x11¹³/₁₆ 10
RYW 550L | MOSAICO CORALLO D-681



30x30 - 11¹³/₁₆x11¹³/₁₆ 10
RYW 555L | MOS. LUSTRO RETT. CORALLO D-681



26x75 - 10¹/₄x29¹/₂ 04
RYW D78K | DECORO PENNELLATO CORNIOLA 500



30x30 - 11¹³/₁₆x11¹³/₁₆ 10
RYW 770L | MOSAICO CORNIOLA D-681



30x30 - 11¹³/₁₆x11¹³/₁₆ 10
RYW 775L | MOS. LUSTRO RETT. CORNIOLA D-681

PAVIMENTO COORDINATO SERIE SPAZIO / GAME / MY SPACE

MATCHING FLOOR / PASSENDE BODENFLIESEN /
CARREAUX DE SOLS COORDONNES PAVIMENTS
COORDINADOS / АООРДНННРОБАИИИЕ ПОЛЫ



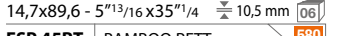
59,5x59,5 - 23⁷/₁₆x23⁷/₁₆ ± 10,5 mm 03
SPZ 30LR | AVORIO LAPP./RETT. 640



34x34 - 13³/₈x13³/₈ ± 8 mm 13
GME 357N | CHILI 518



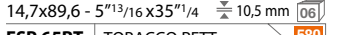
22,1x89,6 - 8¹¹/₁₆x35¹/₄ ± 10,5 mm 06
ESP 42RT | BAMBOO RETT. 580



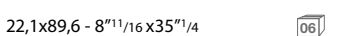
14,7x89,6 - 5¹³/₁₆x35¹/₄ ± 10,5 mm 06
ESP 45RT | BAMBOO RETT. 580



22,1x89,6 - 8¹¹/₁₆x35¹/₄ ± 10,5 mm 06
ESP 49LR | BAMBOO LAPP./RETT. 645



14,7x89,6 - 5¹³/₁₆x35¹/₄ ± 10,5 mm 06
ESP 65RT | TOBACCO RETT. 580




22,1x89,6 - 8¹¹/₁₆x35¹/₄ ± 10,5 mm 06
ESP 69LR | TOBACCO LAPP./RETT. 645



26x75 - 10¹/₄x29¹/₂ 05
RVW 870N | BIANCO 560



26x75 - 10¹/₄x29¹/₂ 05
RYW 871N | STRUTTURA CANNETTE BIANCO 600



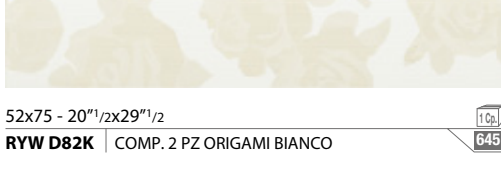
4x75 - 1⁹/₁₆x29¹/₂ 06
RYW X81K | LISTELLO STRUTTURA CANNETTE BIANCO 280



26x75 - 10¹/₄x29¹/₂ 04
RYW D85K | DECORO ROSELLINE BIANCO 500



52x75 - 20¹/₂x29¹/₂ 10
RYW D82K | COMP. 2 PZ ORIGAMI BIANCO 645



26x75 - 10¹/₄x29¹/₂ 04
RYW D84K | DECORO CANNETTE BOUQUET BIANCO 500



26x75 - 10¹/₄x29¹/₂ 04
RYW D83K | DECORO CANNETTE GRANIGLIA BIANCO 492



4x75 - 1⁹/₁₆x29¹/₂ 06
RYW X83K | LISTELLO CANNETTE GRANIGLIA BIANCO 320



26x75 - 10¹/₄x29¹/₂ 04
RYW D80K | DECORO PERLE BIANCO 500



26x75 - 10¹/₄x29¹/₂ 04
RYW D87K | DECORO GEOMETRICO BIANCO 500



30x30 - 11¹³/₁₆x11¹³/₁₆ 10
RVW 880L | MOSAICO BIANCO D-681



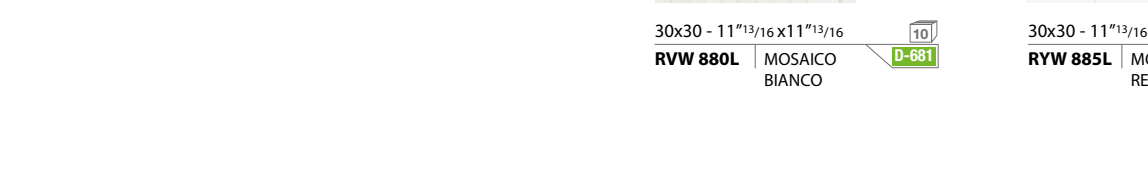
30x30 - 11¹³/₁₆x11¹³/₁₆ 10
RYW 885L | MOS. LUSTRO RETTANGOLO BIANCO D-681



26x75 - 10¹/₄x29¹/₂ 05
RVW 775N | CORNIOLA 560



26x75 - 10¹/₄x29¹/₂ 04
RYW D78K | DECORO PENNELLATO CORNIOLA 500



2x75 - 1¹³/₁₆x29¹/₂ 06
RVW X70K | LISTELLO PIXEL CORNIOLA 270



26x75 - 10¹/₄x29¹/₂ 05
RVW 575N | CORALLO 560



26x75 - 10¹/₄x29¹/₂ 04
RYW D58K | DECORO PENNELLATO CORALLO 500



30x30 - 11¹³/₁₆x11¹³/₁₆ 10
RVW 550L | MOSAICO CORALLO D-681



30x30 - 11¹³/₁₆x11¹³/₁₆ 10
RYW 555L | MOS. LUSTRO RETT. CORALLO D-681



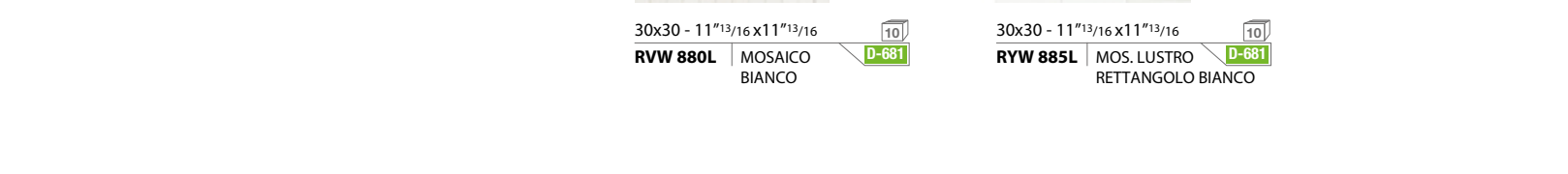
26x75 - 10¹/₄x29¹/₂ 05
RVW 775N | CORNIOLA 560



26x75 - 10¹/₄x29¹/₂ 04
RYW D78K | DECORO PENNELLATO CORNIOLA 500



2x75 - 1¹³/₁₆x29¹/₂ 06
RVW X70K | LISTELLO PIXEL CORNIOLA 270



26x75 - 10¹/₄x29¹/₂ 05
RVW 575N | CORALLO 560



26x75 - 10¹/₄x29¹/₂ 04
RYW D58K | DECORO PENNELLATO CORALLO 500



26x75 - 10¹/₄x29¹/₂ 05
RVW 575N | CORALLO 560



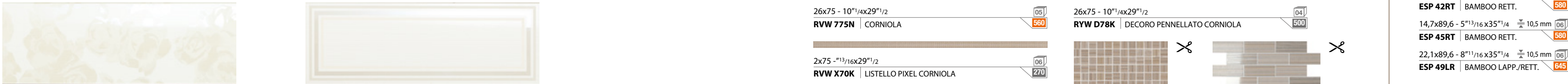
2x75 - 1¹³/₁₆x29¹/₂ 06
RVW X50K | LISTELLO PIXEL CORALLO 270



30x30 - 11¹³/₁₆x11¹³/₁₆ 10
RVW 550L | MOSAICO CORALLO D-681



26x75 - 10¹/₄x29¹/₂ 05
RVW 775N | CORNIOLA 560



26x75 - 10¹/₄x29¹/₂ 04
RYW D78K | DECORO PENNELLATO CORNIOLA 500



2x75 - 1¹³/₁₆x29¹/₂ 06
RVW X70K | LISTELLO PIXEL CORNIOLA 270




26x75 - 10¹/₄x29¹/₂ 05
RVW 575N | CORALLO 560



26x75 - 10¹/₄x29¹/₂ 04
RYW D58K | DECORO PENNELLATO CORALLO 500

PAVIMENTO COORDINATO SERIE SPAZIO / GAME / MY SPACE

MATCHING FLOOR / PASSENDE BODENFLIESEN /
CARREAUX DE SOLS COORDONNES PAVIMENTS
COORDINADOS / СООРДІНІРОВАНІЕ ПОЛЫ



59,5x59,5 - 23⁷/₁₆x23⁷/₁₆ ± 10,5 mm 03
SPZ 80LR | BIANCO LAPP./RETT. 640




34x34 - 13³/₈x13³/₈ ± 8 mm 13
GME 357N | CHILI 518



22,1x89,6 - 8¹¹/₁₆x35¹/₄ ± 10,5 mm 06
ESP 42RT | BAMBOO RETT. 580

14,7x89,6 - 5¹³/₁₆x35¹/₄ ± 10,5 mm 06
ESP 45RT | BAMBOO RETT. 580

22,1x89,6 - 8¹¹/₁₆x35¹/₄ ± 10,5 mm 06
ESP 49LR | BAMBOO LAPP./RETT. 645



22,1x89,6 - 8¹¹/₁₆x35¹/₄ ± 10,5 mm 06
ESP 62RT | TOBACCO RETT. 580

14,7x89,6 - 5¹³/₁₆x35¹/₄ ± 10,5 mm 06
ESP 65RT | TOBACCO RETT. 580

22,1x89,6 - 8¹¹/₁₆x35¹/₄ ± 10,5 mm 06
ESP 69LR | TOBACCO LAPP./RETT. 645



26x75 - 10¹/₄x29¹/₂
RVW 870N | BIANCO



26x75 - 10¹/₄x29¹/₂
RYW 871N | STRUTTURA CANNETTE BIANCO



4x75 - 1⁹/₁₆x29¹/₂
RYW X81K | LISTELLO STRUTTURA CANNETTE BIANCO



26x75 - 10¹/₄x29¹/₂
RYW D85K | DECORO ROSELLINE BIANCO



26x75 - 10¹/₄x29¹/₂
RYW D87K | DECORO GEOMETRICO BIANCO



52x75 - 20¹/₂x29¹/₂
RYW D82K | COMP. 2 PZ ORIGAMI BIANCO



26x75 - 10¹/₄x29¹/₂
RYW D84K | DECORO CANNETTE BOUQUET BIANCO



26x75 - 10¹/₄x29¹/₂
RYW D83K | DECORO CANNETTE GRANIGLIA BIANCO



4x75 - 1⁹/₁₆x29¹/₂
RYW X83K | LISTELLO CANNETTE GRANIGLIA BIANCO



26x75 - 10¹/₄x29¹/₂
RYW D80K | DECORO PERLE BIANCO



26x75 - 10¹/₄x29¹/₂
RYW D87K | DECORO GEOMETRICO BIANCO



30x30 - 11¹³/₁₆x11¹³/₁₆
RYW 880L | MOSAICO BIANCO



30x30 - 11¹³/₁₆x11¹³/₁₆
RYW 885L | MOS. LUSTRO RETTANGOLO BIANCO



26x75 - 10¹/₄x29¹/₂
RVW 675N | AMETISTA



2x75 - 1¹³/₁₆x29¹/₂
RVW X60K | LISTELLO PIXEL AMETISTA



26x75 - 10¹/₄x29¹/₂
RVW 275N | CIELO



2x75 - 1¹³/₁₆x29¹/₂
RVW X20K | LISTELLO PIXEL CIELO




26x75 - 10¹/₄x29¹/₂
RVW 175N | LAVA



2x75 - 1¹³/₁₆x29¹/₂
RVW X10K | LISTELLO PIXEL LAVA



26x75 - 10¹/₄x29¹/₂
RYW D68K | DECORO PENNELLATO AMETISTA




30x30 - 11¹³/₁₆x11¹³/₁₆
RVW 660L | MOSAICO AMETISTA



30x30 - 11¹³/₁₆x11¹³/₁₆
RYW 665L | MOS. LUSTRO RETT. AMETISTA



26x75 - 10¹/₄x29¹/₂
RYW D28K | DECORO PENNELLATO CIELO




30x30 - 11¹³/₁₆x11¹³/₁₆
RVW 220L | MOSAICO CIELO



30x30 - 11¹³/₁₆x11¹³/₁₆
RYW 225L | MOS. LUSTRO RETT. CIELO



26x75 - 10¹/₄x29¹/₂
RYW D18K | DECORO PENNELLATO LAVA



30x30 - 11¹³/₁₆x11¹³/₁₆
RVW 110L | MOSAICO LAVA



30x30 - 11¹³/₁₆x11¹³/₁₆
RYW 115L | MOS. LUSTRO RETT. LAVA

PAVIMENTO COORDINATO SERIE GAME / MY SPACE


MATCHING FLOOR / PASSENDE BODENFLIESEN /
CARREAUX DE SOLS COORDONNES PAVIMENTS
COORDINADOS / АООРДИНИРОВАННЫЕ ПОЛЫ



34x34 - 13³/₈x13³/₈ ± 8 mm
GME 534N | AMETISTA



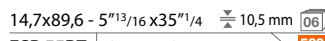
34x34 - 13³/₈x13³/₈ ± 8 mm
GME 237N | CIELO



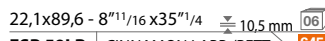
34x34 - 13³/₈x13³/₈ ± 8 mm
GME 934N | ANTRACITE



22,1x89,6 - 8¹¹/₁₆x35¹/₄ ± 10,5 mm
ESP 52RT | CINNAMON RETT.



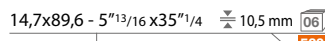
14,7x89,6 - 5¹³/₁₆x35¹/₄ ± 10,5 mm
ESP 55RT | CINNAMON RETT.



22,1x89,6 - 8¹¹/₁₆x35¹/₄ ± 10,5 mm
ESP 59LR | CINNAMON LAPP./RETT.



22,1x89,6 - 8¹¹/₁₆x35¹/₄ ± 10,5 mm
ESP 22RT | CLOUD RETT.



14,7x89,6 - 5¹³/₁₆x35¹/₄ ± 10,5 mm
ESP 25RT | CLOUD RETT.

CARATTERISTICHE TECNICHE

TECHNICAL PROPERTIES / TECHNISCHE DATEN / CARACTÉRISTIQUES TECHNIQUES / CARACTERÍSTICAS TÉCNICAS / ТЕХНИЧЕСКИЕ ХАРАКТЕРИСТИКИ

Caratteristiche o proprietà con le deviazioni ammesse Characteristics or properties with allowed deviations Daten oder Eigenschaften mit zulässigen Abweichungen Caractéristiques ou propriétés avec les tolérances admises Característica o propiedades con las desviaciones permitidas		NORME STANDARDS NORMEN NORMES NORMA НОРМЫ	ISO 13006	ROYALE
Lunghezza e larghezza Length and width Länge und Breite Longueur et largeur Largura y anchura Длина и ширина		ISO 10545-02	± 0,5%	Conforme Corresponding Entsprechend Conforme Conforme Соответствует
Spessore Thickness Stärke Épaisseur Espesor Толщина		ISO 10545-02	± 10%	Conforme Corresponding Entsprechend Conforme Conforme Соответствует
Ortogonalità Wedging Rechtwinkligkeit Orthogonalité Ortogonalidad Прямолинейность		ISO 10545-02	± 0,5%	Conforme Corresponding Entsprechend Conforme Conforme Соответствует
Planarità Flatness Ebenflächigkeit Planéité Planura Плоскостность		ISO 10545-02	± 0,3%	Conforme Corresponding Entsprechend Conforme Conforme Соответствует
Assorbimento d'acqua Water absorption Wasseraufnahme Absorption d'eau Absorción del agua Водопоглощение		ISO 10545-03	E >10%	Conforme Corresponding Entsprechend Conforme Conforme Соответствует
Resistenza alla flessione Breaking strength Biegefestigkeit Résistance à la flexion Resistencia a la flexión Сопротивление на изгиб		ISO 10545-04	≥15 N/mm ²	≥20 N/mm ²
Coefficiente espansione termica lineare Linear thermal expansion coefficient Wärmeausdehnungskoeffizient Coefficient de dilatation thermique linéaire Coeficiente de expansión térmica lineal Кэффициент линейного теплового расширения		ISO 10545-08	9 MK ⁻¹	Conforme Corresponding Entsprechend Conforme Conforme Соответствует
Resistenza ai prodotti chimici * Resistance to chemical products * Widerstand gegen Chemikalien * Résistance aux acides * Resistencia a los ácidos y las bases * Стойкость к химическому воздействию *		ISO 10545-13	Nessun campione deve presentare alterazioni visibili all'attacco chimico. - No sample must show alterations to surface. - Die Muster dürfen keine sichtbaren Spuren infolge chemischer Einwirkung zeigen. - Les échantillons ne doivent pas présenter d'alteration visible d'attaque chimique. - Ninguna muestra debe presentar alteraciones visible causadas por el efecto químico. - Ни один образец не должен обнаруживать видимые изменения, вызванные химическим воздействием.	Resistenti Resistant Widerstandsfähig Résistant Resistentes Стойкие
* Escluso prodotti contenenti HF - Except for products containing HF - Ausgenommen HF und deren Verbindungen - Sauf produits contenant HF - A exception de los productos que contienen HF - Кроме продуктов, содержащих HF				

IMBALLI E PESI

PACKING AND WEIGHT / POIDS ET EMBALLAGES / VERPACKUNG UND GEWICHT EMBALAJES Y PESOS / УПАКОВКА И ВЕС

	SCATOLA/BOX			PALLET			
	Pz.	m ²	Kg	Sc	m ²	Kg	
26x75	5	0,97	18,5	36	35,10	664	10,5
GAME 34x34	13	1,51	27,0	44	66,64	1188	8
SPAZIO PLUS 59,5x59,5	3	1,06	22,5	40	42,56	900	10,5
MY SPACE 22,1x89,6	6	1,17	26,6	48	57,02	1276	10,5
MY SPACE 14,7x89,6	6	0,80	17,1	64	60,69	1138	10,5

MERCHANDISING

PANNELLI SINOTTICI
SYNOPTICAL PANNELLS
ÜBERSICHTS PANEEL
PANNEAUX SYNOPTIQUE
PANELES SINÓPTICOS
ЭКСПОЗИЦИОННЫЕ ПАНЕЛИ



PGRYW80



PGRYW40




PGRYW50



PGRYW20



PGRYW81



PGRYW41



PGRYW51

SCALETTA
CRADLE
ESCALIER
LEITER
ESCALERILLA
СТЕНД



SCA-RYW



Ceramics of Italy



PT 0242
PT 0243




NovaBell®
Ceramiche Gruppo Bellei

NOVABELL SpA CERAMICHE ITALIANE
via Molino, 1 - 42014 Roteglia (RE), Italia
T +39 0536 86 11 11 - F +39 0536 85 12 05
info@novabell.it - export@novabell.it
www.novabell.it

Numero Verde Italy
800 212 110



CAT-RWW