

QUARZ

PORCELÁNICO FULL BODY

BEIGE | BLANCO | GRIS | NEGRO | ROJO | VERDE | VISÓN
600 x 600 | 400 X 400 | 300 x 600 | 50 X 600 mm | 100 x 600 -- 24" x 24" | 16" x 16" | 12" x 24" | 2" x 24" | 4" x 24"



BEIGE | ROJO | VISÓN | BLANCO | GRIS | NEGRO | VERDE
COLORES DISPONIBLES - AVAILABLE COLORS

REVESTIMIENTO MOSAICO CON INCISIÓN QUARZ GRIS 300 X 300 MM.
PAVIMENTO QUARZ GRIS 600 X 600 MM.



A | B | C | REVESTIMIENTO QUARZ VERDE 300 X 600 MM. COMBINADO CON QUARZ BLANCO 50 X 600 MM.
Y MOSAICO QUARZ VERDE 300 X 300 MM. PAVIMENTO QUARZ BLANCO 300 X 600 MM.

SERIE QUARZ

PORCELÁNICO FULL BODY

ACABADOS Y CARACTERÍSTICAS TÉCNICAS -- FINISHES AND TECHNICAL FEATURES



SERIE QUARZ

PORCELÁNICO FULL BODY

ACABADOS Y CARACTERÍSTICAS TÉCNICAS -- FINISHES AND TECHNICAL FEATURES



300 x 600 MM.
12" x 24"

QUARZ BEIGE




◆ 300 x 600 x 10 **12301 G 1110**
◆ 300 x 600 x 10 **12352 G 1175**

50 x 600 MM.
2" x 24"




◆ 50 x 600 x 10 **12508 G 1270**
◆ 50 x 600 x 10 **12515 G 1320**

300 x 300 MM.
12" x 12"



◆ 300 x 300 x 10 **12529 P 85**
Mosaico con Láser 25 x 25



◆ 300 x 300 x 10 **12522 P 82**
Mosaico con Incisión 70 x 70

400 x 400 MM.
16" x 16"



◆ 400 x 400 x 10 **12259 G 1110**
◆ 400 x 400 x 10 **12331 G 1175**

600 x 600 MM.
24" x 24"



◆ 600 x 600 x 11 **12373 G 1170**
◆ 600 x 600 x 11 **12496 G 1225**


QUARZ ROJO




◆ 300 x 600 x 10 **12313 G 1110**
◆ 300 x 600 x 10 **12364 G 1175**




◆ 50 x 600 x 10 **12512 G 1270**
◆ 50 x 600 x 10 **12519 G 1320**



◆ 300 x 300 x 10 **12533 P 85**
Mosaico con Láser 25 x 25



◆ 300 x 300 x 10 **12526 P 82**
Mosaico con Incisión 70 x 70



◆ 400 x 400 x 10 **12271 G 1110**
◆ 400 x 400 x 10 **12343 G 1175**


QUARZ VISIÓN




◆ 300 x 600 x 10 **12319 G 1110**
◆ 300 x 600 x 10 **12370 G 1175**




◆ 50 x 600 x 10 **12514 G 1270**
◆ 50 x 600 x 10 **12521 G 1320**



◆ 300 x 300 x 10 **12535 P 85**
Mosaico con Láser 25 x 25



◆ 300 x 300 x 10 **12528 P 82**
Mosaico con Incisión 70 x 70



◆ 400 x 400 x 10 **12277 G 1110**
◆ 400 x 400 x 10 **12349 G 1175**



◆ 600 x 600 x 11 **16761 G 1170**
◆ 600 x 600 x 11 **16764 G 1225**



REVESTIMIENTO QUARZ GRIS 400 X 400 MM.



REVESTIMIENTO MOSAICO CON INCISIÓN QUARZ GRIS 300 X 300 MM.
PAVIMENTO QUARZ GRIS 600 X 600 MM.

QUARZ

SERIE QUARZ

PORCELÁNICO FULL BODY

ACABADOS Y CARACTERÍSTICAS TÉCNICAS – FINISHES AND TECHNICAL FEATURES



SERIE QUARZ

PORCELÁNICO FULL BODY

ACABADOS Y CARACTERÍSTICAS TÉCNICAS – FINISHES AND TECHNICAL FEATURES



300 x 600 MM.
12" x 24"

QUARZ BLANCO



300 x 600 x 10 **12304 G 1110**
300 x 600 x 10 **12355 G 1175**

QUARZ GRIS



300 x 600 x 10 **12307 G 1110**
300 x 600 x 10 **12358 G 1175**

QUARZ NEGRO




300 x 600 x 10 **12310 G 1110**
300 x 600 x 10 **12361 G 1175**

QUARZ VERDE



300 x 600 x 10 **12316 G 1110**
300 x 600 x 10 **12367 G 1175**

50 x 600 MM.
2" x 24"



50 x 600 x 10 **12509 G 1270**
50 x 600 x 10 **12516 G 1320**



50 x 600 x 10 **12510 G 1270**
50 x 600 x 10 **12517 G 1320**




50 x 600 x 10 **12511 G 1270**
50 x 600 x 10 **12518 G 1320**




50 x 600 x 10 **12513 G 1270**
50 x 600 x 10 **12520 G 1320**

300 x 300 MM.
12" x 12"



300 x 300 x 10 **12530 P 85**
Mosaico con Láser 25 x 25




300 x 300 x 10 **12523 P 82**
Mosaico con Incisión 70 x 70




300 x 300 x 10 **12531 P 85**
Mosaico con Láser 25 x 25




300 x 300 x 10 **12524 P 82**
Mosaico con Incisión 70 x 70



300 x 300 x 10 **12532 P 85**
Mosaico con Láser 25 x 25



300 x 300 x 10 **12525 P 82**
Mosaico con Incisión 70 x 70



300 x 300 x 10 **12534 P 85**
Mosaico con Láser 25 x 25




300 x 300 x 10 **12527 P 82**
Mosaico con Incisión 70 x 70


400 x 400 MM.
16" x 16"




400 x 400 x 10 **12262 G 1110**
400 x 400 x 10 **12334 G 1175**



400 x 400 x 10 **12265 G 1110**
400 x 400 x 10 **12337 G 1175**



400 x 400 x 10 **12268 G 1110**
400 x 400 x 10 **12394 G 1175**




400 x 400 x 10 **12274 G 1110**
400 x 400 x 10 **12346 G 1175**


600 x 600 MM.
24" x 24"



600 x 600 x 11 **12376 G 1170**
600 x 600 x 11 **12499 G 1225**




600 x 600 x 11 **12379 G 1170**
600 x 600 x 11 **12502 G 1225**



600 x 600 x 11 **12382 G 1170**
600 x 600 x 11 **12505 G 1225**

SERIE QUARZ UPEC


PORCELÁNICO FULL BODY



300 x 600 Lapado	300 x 600 Rectificado	400 x 400 Lapado	400 x 400 Rectificado	600 x 600 Lapado	600 x 600 Rectificado
U4 P4 E3 C2	U4 P4 E3 C2	U4 P3 + E3 C2	U4 P4 + E3 C2	U4 P4 + E3 C2	U4 P4 + E3 C2

SERIE QUARZ PIEZAS ESPECIALES

PORCELÁNICO FULL BODY



PELDAÑO ANGULAR CANTO ROMO CON HENDIDURAS


400X400X10 P 62
300X600X10 P 72

400X400X10 P 67
300X600X10 P 75

PELDAÑO CANTO ROMO CON HENDIDURAS

400X400X10 P 50
300X600X10 P 60
600X600X11 P 80

400X400X10 P 59
300X600X10 P 64
600X600X11 P 83



PELDAÑO ANGULAR TORELO CON HENDIDURAS


400X400X10 P 110
300X600X10 P 150

400X400X10 P 115
300X600X10 P 150

PELDAÑO TORELO CON HENDIDURAS

400X400X10 P 96
300X600X10 P 110

400X400X10 P 99
300X600X10 P 115



RODAPIÉ CANTO ROMO

90X300X9 P 20
90X400X9 P 28
90X600X10 P 44

RODAPIÉ CORTADO Y BISELADO

90X300X10 P 6
90X400X10 P 11
90X600X11 P 19

90X300X9 P 9
90X400X9 P 14
90X600X10 P 23

EMBALAJE PACKING LIST

FORMATOS/ FORMATS	PZAS./CAJA	KG/CAJA	M2/CAJA	M2/PALET	KG/PALET
BASES	50 x 600 x 10	32	21	0,96	28,8
	300 x 600 x 10	6	24,4	1,08	51,84
	400 x 400 x 10	6	21,1	0,96	69,12
	600 x 600 x 11	3	26,4	1,08	38,88
*RODAPIÉ	90 x 300	20	10,2	-	-
	90 x 400	15	11	-	-
	90 x 600	10	12,8	-	-

* Los rodapiés se sirven en caja completa / Skirtings are supplied in full boxes.

DATOS TÉCNICOS TECHNICAL DATES

	NORMA DE ENSAYO Test standard UNE-EN ISO 10545	NORMA DE PRODUCTO Product standard ISO 13006 - EN 14411	VALORES PROMEDIO TODAGRES Average values	VALORES PROMEDIO TODAGRES Average values
			LAPADO LAPATTO	NATURAL NATURAL

CARACTERÍSTICAS DIMENSIONALES / Dimensional characteristics

Longitud y anchura / Length and width			± 0,6 %	± 0,1 %
Grosor / Thickness			± 5,0 %	± 5,0 %
Rectitud de lados / Straightness of sides			± 0,5 %	± 0,1 %
Ortogonalidad / Rectangularity			± 0,6 %	± 0,2 %
Planitud de superficie / Surface flatness			± 0,5 %	± 0,25 %

PROPIEDADES FÍSICAS / Physical properties

Absorción de agua / Water absorption		10545-3	≤ 0,5 %	< 0,1 %	< 0,1 %
Fuerza de rotura (N) / Breaking strength		10545-4	min. 1300	2800	2800
Resistencia a la flexión (N/mm ²) / Modulus of rupture			min. 35	53,0	53,0
Resistencia a la abrasión superficial Resistance to surface abrasion		10545-7	Indicado por el fabricante Indicated by the manufacturer	Según el color Depending on colour	Según el color Depending on colour
Coef. de dilatación térmica lineal (1/K) Coefficient of linear thermal expansion		10545-8	Método ensayo disponible Test method available	6,3 x 10 ⁻⁶	6,3 x 10 ⁻⁶
Resistencia al choque térmico / Thermal shock resistance		10545-9	Método ensayo disponible Test method available	Resiste / Resists	Resiste / Resists
Expansión por humedad (mm/m) / Moisture expansion		10545-10	Método ensayo disponible Test method available	< 0,1	< 0,1
Resistencia al cuarteo / Crazeing resistance		10545-11	Exigido / Required	Resiste / Resists	Resiste / Resists
Resistencia a la helada / Frost resistance		10545-12	Exigido / Required	Resiste / Resists	Resiste / Resists
Resistencia al deslizamiento (método del péndulo) Slip resistance (pendulum method)		UNE-EN 12633	-	(Clase 1) / (Class 1)	(Clase 1) / (Class 1)
Ángulo crítico de deslizamiento (método de la rampa) Critical angle of slip (ramp method)		DIN 51130 DIN 51097	-	-	R 9
				Clase A / Class A	Clase A / Class A

PROPIEDADES QUÍMICAS / Chemical properties

Resistencia productos limpieza y piscinas Resistance to household chemical and swimming pool salts			min. GB	GA	GA
Resistencia a bajas concentraciones Resistance to low concentrations	Ácidos Acids		Indicado por el fabricante Indicated by the manufacturer	Según el color Depending on colour	Según el color Depending on colour
	Bases Alkalis				
Resistencia a altas concentraciones Resistance to high concentrations	Ácidos Acids		Método de ensayo disponible Test method available	Según el color Depending on colour	Según el color Depending on colour
	Bases Alkalis				
Resistencia a las manchas / Resistance to staining		10545-14	min. 3	5	5

*Según modelos / Depending on models