



supermade
in italy 



Pietradorata del Grand Canyon

12

Pietragrigia del Nord

38

Pietranera del Belgio

26

Pietrachiara di Gerusalemme

50


Pietrantracite del Fujiyama

64

pietraDELmondo



MADE
IN
TAGINA



pietraDELmondo

Tagina celebra il sapore autentico della pietra naturale con una nuova collezione in gres porcellanato ispirata dalla bellezza di cinque luoghi suggestivi e dal fascino unico di cinque atmosfere intense. Pietra del Mondo è la collezione ideale sia per ambienti residenziali che per progetti commerciali e contract di pregio, caratterizzata da un'ampia scelta di formati fino alla dimensione 82x82 cm e da elementi di grande personalità come il bordo broken edge oltre che ai bordi rettificato e naturale.

Pietra del Mondo è disponibile nello spessore da 10/12 mm per il design degli ambienti interni con posa tradizionale e nella versione 20 mm compact per applicazioni da esterno, pavimentazioni sopraelevate, con supporti di tipo fisso, regolabile o autolivellante, e per la posa a secco su sabbia, su ghiaia o direttamente su prato. La finitura di superficie dall'effetto estremamente naturale al tatto garantisce un'ottima performance in termini di resistenza allo scivolamento (coefficiente R11) e rende Pietra del Mondo una collezione particolarmente adatta sia per applicazioni in zone commerciali e residenziali ad alto traffico che in esterno.

COLORI
COLOURS

Pietradorata del Grand Canyon



Pietranera del Belgio



Pietragrigia del Nord



Pietrachiara di Gerusalemme



Pietrantracite del Fujiyama



pietraDELmondo

Tagina celebrates the authentic taste of the natural stone with a new glazed porcelain collection inspired to the beauty of five suggestive places and with the unique charming of five intense atmospheres. Pietra del Mondo is the perfect collection, both for residential environments and for commercial and contract projects of great value, characterized by a wide range of sizes up to the big size 82x82 cm and by elements of strong personality like the broken edge border, as well as the rectified and natural ones. Pietra del Mondo is available in the 10/12 mm thickness for the design of indoor living spaces with traditional laying and in the 20 mm thickness compact version for outdoor employments, raised floorings, with fixed, adjustable and auto-levelling supports and for dry laying on sand, on gravel or directly on the grass. The surface finishing by an extremely natural effect to the touch can assure a very good performance in terms of anti-slip resistance (R11 coefficient) and makes Pietra del Mondo a collection particularly suitable both for high traffic commercial and residential areas and for outdoor.

12 MM

12 MM /20 MM

12 MM

10 MM



IN



OUT





FORMATI
SIZES

82X82 IN




80X80 IN
40X80 IN
20X80 IN
13X80 IN



61X61 IN - OUT



60X60 IN - OUT
30X60 IN - OUT
20X60 IN
15X60 IN
10X60 IN
5X60 IN
12X12 IN Spaccatello - Burattato



35X35 IN



30,5X61 IN
45X45 IN
22,5X45 IN
22,5X22,5 IN



FINITURA BORDI
BORDER FINISH


GRES PORCELLANATO
PORCELAIN TILES



BORDO NATURALE
NATURAL BORDER





BORDO RETTIFICATO
RECTIFIED BORDER



BORDO "BROKEN EDGE"
"BROKEN EDGE" BORDER

Pietradorata del Grand Canyon



BORDO NATURALE

Pietradorata del Grand Canyon
82x82 fondo.

pietraDELmondo



BORDO NATURALE

Pietradorata del Grand Canyon
82x82 fondo - 12x12 P. del Mondo Spaccatello.

pietraDELmondo



BORDO NATURALE

Pietradorata del Grand Canyon
82x82 fondo - 12x12 P. del Mondo Spaccatello.



Pietradorata del Grand Canyon
12x12 P. del Mondo Spaccatello.

pietraDELmondo



BORDO RETTIFICATO

Pietradorata del Grand Canyon
40x80 fondo rettificato - 20x80 fondo rettificato - 30x30 comp. Matite 24 pz.

pietraDELmondo



BORDO RETTIFICATO

Pietradorata del Grand Canyon
40x80 fondo rettificato - 20x80 fondo rettificato



BORDO RETTIFICATO

Pietradorata del Grand Canyon
40x80 fondo rettificato - 20x80 fondo rettificato

pietraDELmondo



BORDO RETTIFICATO

Pietradorata del Canyon
40x80 fondo rettificato - 20x80 fondo rettificato- 30x30 comp. Matite 24 pz.



BORDO RETTIFICATO

Pietradorata del Canyon
30x30 comp. Matite 24 pz.

pietraDELmondo



BORDO "BROKEN EDGE"

Pietradorata del grand canyon
45x45 fondo broken edge - 7,5x61 battiscopa.



BORDO "BROKEN EDGE"

Pietradorata del Grand Canyon
45x45 fondo broken edge - 7,5x61 battiscopa.

pietraDELmondo

Pietranera del Belgio



BORDO NATURALE

Pietranera del Belgio
82x82 fondo

pietraDELmondo



BORDO NATURALE

Pietranera del Belgio
fondo 82x82 - 13x80 fondo rettificato - 75x61 battiscopa.

pietraDELmondo



BORDO NATURALE

Pietranera del Belgio
fondo 82x82 - 7,5x61 battiscopa.



BORDO RETTIFICATO

Pietranera del Belgio
13x80 fondo rettificato.

pietraDELmondo

PIETRADELMONDO.COM



61
61

BORDO "BROKEN EDGE"

Pietranera del Belgio
61x61 fondo broken edge - 35x61 gradone B.Nose - 75x61 battiscopa

pietraDELmondo



BORDO "BROKEN EDGE"

Pietranera del Belgio
61x61 fondo broken edge - 7,5x61 battiscopa



BORDO "BROKEN EDGE"

Pietranera del Belgio
61x61 fondo broken edge - 35x61 gradone B.Nose - 7,5x61 battiscopa

pietraDELmondo



BORDO "BROKEN EDGE"

Pietranera del Belgio
45x45 fondo broken edge - 7,5x61 battiscopa.



BORDO "BROKEN EDGE"

Pietranera del Belgio
45x45 fondo broken edge

pietraDELmondo

Pietragrigia del Nord



BORDO NATURALE

Pietragrigia del Nord
82x82 fondo - 5x60 fondo - 10x60 fondo - 15x60 fondo.

pietraDELmondo



BORDO NATURALE

Pietragrigia del Nord
82x82 fondo - 5x60 fondo - 10x60 fondo - 15x60 fondo.

pietraDELmondo



BORDO NATURALE

Pietragrigia del Nord
82x82 fondo - 5x60 fondo - 10x60 fondo - 15x60 fondo.



BORDO NATURALE

Pietragrigia del Nord
5x60 fondo - 10x60 fondo - 15x60 fondo.

pietraDELmondo



BORDO "BROKEN EDGE"

Pietragrigia del Nord
82x82 fondo broken edge - 7,5x61 battiscopa

pietraDELmondo



BORDO "BROKEN EDGE"

Pietragrigia del Nord
82x82 fondo broken edge - 7,5x61 battiscopa



BORDO "BROKEN EDGE"

Pietragrigia del Nord
82x82 fondo broken edge

pietraDELmondo



BORDO "BROKEN EDGE"

Pietragrigia del Nord
45x45 fondo broken edge - 22,4x45 fondo broken edge - 22,4x22,4 fondo broken edge - 7,5x61 battiscopa



BORDO "BROKEN EDGE"

Pietragrigia del Nord
45x45 fondo broken edge - 22,4x45 fondo broken edge - 22,4x22,4 fondo broken edge

pietraDELmondo

Pietrachiara di Gerusalemme



BORDO RETTIFICATO

Pietrachiara di Gerusalemme
80x80 fondo rettificato.

pietraDELmondo



BORDO RETTIFICATO

Pietrachiara di Gerusalemme
80x80 fondo rettificato - 13x80 fondo rettificato - 20x80 fondo rettificato.

pietraDELmondo



BORDO RETTIFICATO

Pietrachiara di Gerusalemme
80x80 fondo rettificato - 13x80 fondo rettificato - 20x80 fondo rettificato.



BORDO RETTIFICATO

Pietrachiara di Gerusalemme
80x80 fondo rettificato - 13x80 fondo rettificato - 20x80 fondo rettificato.

pietraDELmondo



60
60

BORDO RETTIFICATO

Pietrachiara di Gerusalemme
60x60 fondo ret. - 30x60 fondo ret. - 30x30 comp. Tessere 18 pz - 30x30 comp. Matite 24 pz - 29x61 comp. Listelli 9 pz su rete - 12x12 P. del Mondo spaccatello.



Pietrachiara di Gerusalemme
12x12 P. del Mondo spaccatello.

pietraDELmondo



BORDO NATURALE

Pietrachiara di Gerusalemme
60x60 fondo ret. - 30x60 fondo ret. - 30x30 comp. Tessere 18 pz - 30x30 comp. Matite 24 pz.



BORDO NATURALE

Pietrachiara di Gerusalemme
30x60 fondo ret. - 30x30 comp. Tessere 18 pz.

pietraDELmondo



BORDO "BROKEN EDGE"

Pietrachiara di Gerusalemme
22.4x22.4 fondo broken edge - 22.4x45 fondo broken edge - 45x45 fondo broken edge - 7.5x61 battiscopa.

pietraDELmondo



BORDO "BROKEN EDGE"

Pietrachiara di Gerusalemme
22.4x22.4 fondo broken edge - 22.4x45 fondo broken edge - 45x45 fondo broken edge - 7.5x61 battiscopa.



BORDO "BROKEN EDGE"

Pietrachiara di Gerusalemme
22.4x22.4 fondo broken edge - 22.4x45 fondo broken edge - 45x45 fondo broken edge - 7.5x61 battiscopa.

pietraDELmondo

Pietrantracite del Fujiyama



BORDO NATURALE

Pietrantracite del Fujiama
61x61 fondo

pietraDELmondo



61
61

BORDO NATURALE

Pietranthracite del Fujiama
61x61 fondo - 30x30 comp. Matite 24 pz - 61x61 fondo compact out.

pietraDELmondo



BORDO NATURALE

Pietranthracite del Fujiama
61x61 fondo - 30x30 comp. Matite 24 pz - 61x61 fondo compact out.



BORDO NATURALE

Pietranthracite del Fujiama
61x61 fondo - 30x30 comp. Matite 24 pz.

pietraDELmondo



BORDO NATURALE

Pietrantracite del Fujiama
45x45 fondo - 7,5x61 battiscopa.



BORDO NATURALE

Pietrantracite del Fujiama
45x45 fondo - 7,5x61 battiscopa.

pietraDELmondo

pietraDELmondo

CO
PAC
20

TAGINA
OUTDOOR

20
mm



61
61

BORDO NATURALE

Pietrachiara di Gerusalemme
61x61 fondo compact out.



POSA SU GHIAIA E SABBIA
LAYING ON GRAVEL AND SAND


20
mm

pietraDELmondo

SISTEMI
DI POSA
PAVING SYSTEM



POSA TRADIZIONALE
STANDARD LAYING



POSA SU GHIAIA E SABBIA
LAYING ON GRAVEL AND SAND



POSA SU ERBA
LAYING ON GRASS



POSA SOPRAELEVATA
RAISED LAYING

VANTAGGI
ADVANTAGES

MONOLITICO / MONOLITHIC

Grès porcellanato monolitico
ad alto spessore 20mm

*High thickness 20mm
Monolithic glazed porcelain*

DRENANTE / DRAINING

Facilita il deflusso di acque
di scioglimento e evita ristagni
potenzialmente dannosi

*Facilitates the draining of rain
waters and avoids stagnations
potentially harmful*

PRATICO / PRACTICAL

Semplice installazione
Simple installation

RESISTENTE / RESISTANT

Elevata resistenza
al carico di rottura

*High resistance
to ultimate strength
(T11 - CLASSE 1)*

INGELIVO / FROST RESISTANT

Ingelivo ed alta resistenza
agli sbalzi termici

*Frost resistant and high
resistance to sudden
temperature change*

FUNZIONALE / FUNCTIONAL

Favorisce il passaggio
e la manutenzione di impianti
di cablaggio e tubazioni

*Facilitates the passage
and the maintenance
of wiring and piping systems*



61
61

BORDO NATURALE

Pietrachiara di Gerusalemme
61x61 fondo compact out - 20x30 stone drip - 35x61 gradone B.Nose.

20
mm

pietraDELmondo



BORDO NATURALE

Pietrachiara di Gerusalemme
61x61 fondo compact out - 20x30 stone drip - 35x61 gradone BNose



BORDO NATURALE

Pietrachiara di Gerusalemme
61x61 fondo compact out.



pietraDELmondo



BORDO NATURALE

Pietradorata del Grand Canyon
61x61 fondo compact out



POSA SU ERBA
LAYING ON GRASS



BORDO NATURALE

Pietranthracite del Fujiama
61x61 fondo compact out - 30x30 comp. matite 24 pz.



pietraDELmondo



BORDO NATURALE

Pietragrigia Del Nord
61x61 fondo compact out - 35x61 gradone B.Nose



POSA SOPRAELEVATA
RAISED LAYING

20
mm

pietraDELmondo



BORDO NATURALE

Pietragrigia Del Nord
61x61 fondo compact out



BORDO NATURALE

Pietragrigia Del Nord
61x61 fondo compact out - 35x61 gradone BNose

20
mm

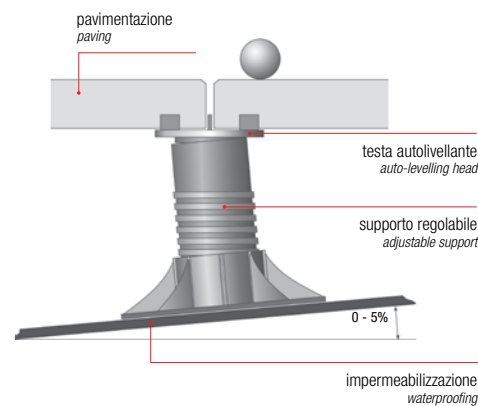
pietraDELmondo

SISTEMA DI POSA SOPRAELEVATA

RAISED PAVING SYSTEM

Le lastre di finitura Compact 20 mm si distinguono per l'elevata resistenza allo scivolamento, l'ottima durata nel tempo e l'inalterabilità strutturale in qualsiasi condizione climatica. Il sistema di pavimentazione sopraelevato prevede l'utilizzo di supporti portanti in polipropilene di tipo fisso, regolabile e autolivellante. Il sistema permette la realizzazione di piani di posa con altezze variabili comprese tra 12 e 600 mm. Il sistema sopraelevato da esterno, con le fughe aperte, consente un facile deflusso dell'acqua piovana evitando ogni rischio di accumolo della stessa. La posa sopraelevata permette il passaggio di impianti di cablaggio e tubazioni strutturali attraverso una pratica fruizione dell'intercapedine tra il piano posato e il piano di supporto. Le lastre sono posabili a secco anche su sabbia, ghiaia, o erba.

The slabs with the Compact 20 mm finish differs for the very high anti slip resistance, long-lasting and structural unalterability in any climate condition. The raised paving system is provided with the use of bearing supports in polypropylene fixed or adjustable and auto-levelling. The systems allows the building of laid levels with variable height between 12 and 600 mm. The raised paving system for exterior, with open joints, facilitates an easy draining of rainwater avoiding any risk of build-up of the same. The raised laying allows the passage of wiring and piping systems through a practical fruition of the air space between the laid level and the bottom level. The slabs can be laid without any adhesive also on sand, gravel or grass.



I VANTAGGI DEL SISTEMA SOPRAELEVATO

THE ADVANTAGES OF A RAISED PAVING SYSTEM



L'indipendenza della posa dai relativi supporti garantisce un ottimo assorbimento dei movimenti strutturali

Il sistema sopraelevato non necessita del massetto in calcestruzzo. Tale sistema garantisce una consistente diminuzione del peso sulla struttura portante.

Le fughe tra le piastrelle consentono un efficace deflusso dell'acqua.

La presenza dell'intercapedine tra la pavimentazione sopraelevata e il piano d'appoggio sottostante favorisce un costante passaggio d'aria, favorendo una maggiore impermeabilizzazione ed un elevato isolamento termico.

The independence of the laying from the relative supports can guarantee an excellent absorption of structural movements.

The raised system doesn't need any concrete screed coat. Such system guarantees a consistent decrease of weight on the supporting structure.

The joints between the tiles allow a effective draining of water.


The presence of the air space between the raised paving and the bottom level allows a constant passage of air favouring a better impermealization and a very high thermal isolation.



LA GAMMA COMPLETA

THE COMPLETE RANGE

pedestal



SUPPORTO REGOLABILE "ETERNO" CON TESTA AUTOLIVELLANTE

ADJUSTABLE SUPPORT "ETERNO" WITH AUTO-LEVELLING HEAD



SUPPORTO REGOLABILE "NEW-MAXI" CON TESTA FISSA

ROTANTE LIVELLATORE IN GOMMA LGH2 E LGH3

ADJUSTABLE SUPPORT "NEW-MAXI" WITH ROTATING FIXED HEAD WITH RUBBER LEVELLER LGH2 AND LGH3

SUPPORTO EH12 - EH15 - EH20

EQUILIBRATORE BASCULANTE DISCO LIVELLATORE LH3

SUPPORT EH12 - EH15 - EH20 WITH BALANCING LEVELLING DISK LH3

PEZZI SPECIALI - SPECIAL PIECES



BORDO NATURALE

Pietrachiara di Gerusalemme
61x61 fondo compact out - 20x30 stone drip - 35x61 gradone B.Nose.



BORDO NATURALE

Pietrachiara di Gerusalemme
61x61 fondo compact out - 20x30 stone drip - 35x61 gradone B.Nose.

pietraDELmondo



pietraDELmondo 12 mm

7Q (Out)
7R (In)

Gres Porcellanato ad alto spessore 12 mm
Porcelain tiles 12 mm thickness

> **colori**

Pietradorata del Gran Canyon (6P)
Pietranera del Belgio (14)
Pietragrigia del Nord (06)

Pietrachiara di Gerusalemme (09)
Pietrantracite del Fujiyama (10)



Fondo 82x82 - 32^{1/4} x 32^{1/4}
7RF82 (In)**

Fondo rettificato 80x80 - 31^{1/2} x 31^{1/2}
7RF80 (In)**



Fondo - broken edge 82 x 82 - 32^{1/4} x 32^{1/4}
7RF8B (In)**



Fondo 61x61 - 24^{3/16} x 24^{3/16}
7QF61 (Out)**
7RF61 (In)**

Fondo rettificato 60x60 - 23^{5/8} x 23^{5/8}
7QF60 (Out)**
7RF60 (In)**



Fondo - broken edge 61x61 - 24^{3/16} x 24^{3/16}
7QF6B (Out)**
7RF6B (In)**



P. del Mondo Spaccatello 12x12 - 4^{3/4} x 4^{3/4}
7RFWS**



P. del Mondo Burattato 12x12 - 4^{3/4} x 4^{3/4}
7RFWB**



Comp. Listelli 9 pz. su rete 29x61 - 11^{7/16} x 24^{3/16}
Pz. 6 formato 2,25x44, pz. 3 formato 4,6x44
7RF09**



Comp. mosaico 36 pz. 30x30 - 11^{13/16} x 11^{13/16}
Pz. 36 formato 4,8x4,8 su Rete
7RFX6**



Fondo rettificato 40x80 - 15^{3/4} x 31^{1/2}
7RF84 (In)**



Fondo rettificato 20x80 - 7^{15/16} x 31^{1/2}
7RF28 (In)**



Fondo rettificato 13x80 - 5^{1/8} x 31^{1/2}
7RF83 (In)**



Fondo rettificato 30x60 - 11^{13/16} x 23^{5/8}
7RF36 (In)**
7QF36 (Out)**



Comp. Matite 24 pz. 30x30 - 11^{13/16} x 11^{13/16}
Pz. 24 formato 1x30 su rete
7RFM4**



Comp. Tessere 18 pz. 30x30 - 11^{13/16} x 11^{13/16}
Pz. 18 formato 5x10 su rete
7RFX8**



Fondo 20x60 - 7^{15/16} x 23^{5/8}
7RF26 (In)**



Fondo 15x60 - 5^{7/8} x 23^{5/8}
7RF65 (In)**



Fondo 10x60 - 3^{15/16} x 23^{5/8}
7RF16 (In)**



Fondo 5x60 - 1^{15/16} x 23^{5/8}
7RF56 (In)**



Coprifilo ang. esterno 1,5x61 - 9/16" x 24^{3/16}
7RDCN**



Spigolo Coprifilo a tre vie 2,5x1,5 - 1" x 9/16"
7RD3V**



Spigolo Coprifilo a due vie 1,5x1,5 - 9/16" x 9/16"
7RD2V**



Battiscopa 7,5x61 - 2^{15/16} x 24^{3/16}
7RDBT**



pietraDELmondo

> colori

10 mm

Gres Porcellanato ad alto spessore 10 mm
Porcelain tiles 10 mm thickness

In

Pietradorata del Gran Canyon (6P)
Pietranera del Belgio (14)
Pietragrigia del Nord (06)

Pietrachiara di Gerusalemme (09)
Pietrantracite del Fujiyama (10)



Fondo 45x45 - 17^{11/16} x 17^{11/16}
7IF45**



Fondo 22,4x45 - 8^{7/8} x 17^{11/16}
7IF24**



Fondo 22,4x22,4 - 8^{7/8} x 8^{7/8}
7IF22**



Fondo 30,5x61 - 12" x 24^{3/16}
7IF36**



Fondo broken edge 45x45 - 17^{11/16} x 17^{11/16}
7IF5B**




Fondo broken edge 22,4x45 - 8^{7/8} x 17^{11/16}
7IF4B**



Fondo broken edge 22,4x22,4 - 8^{7/8} x 8^{7/8}
7IF2B**



Composizione Listelli 9 pz. su rete
36,5x60 - 14^{3/8} x 23^{5/8}
(pz 3 f.to 6x60, pz 3 f.to 4x60, pz 3 f.to 2x60)
7IFC9**



Ottagona 35x35 - 13^{3/4} x 13^{3/4}
7IFOT**

In composizione con:



Tozzetto in tinta 5x5 - 1^{15/16} x 1^{15/16}
7IDT1**



Tozzetto decorato 5x5 - 1^{15/16} x 1^{15/16}
7IDT3**



Composizione Listelli ridotta 9 pz. su rete
36,5x30 - 14^{3/8} x 11^{13/16}
(pz 3 f.to 6x30, pz 3 f.to 4x30, pz 3 f.to 2x30)
7IFR9**



Fascia Fiordipietra a rilievo
15x45 - 5^{7/8} x 17^{11/16}
7IDFF**



Ang. Fiordipietra a rilievo
15x15 - 5^{7/8} x 5^{7/8}
7IDAF**



> colori

Gres Porcellanato ad alto spessore 20 mm
Porcelain tiles 20 mm thickness

Out

Pietradorata del Gran Canyon (6P)
Pietranera del Belgio (14)
Pietragrigia del Nord (06)

Pietrachiara di Gerusalemme (09)
Pietrantracite del Fujiyama (10)



Fondo Compact Out 61x61
24^{3/16} x 24^{3/16}
7PF61**



Stone Edge 17x61
6^{11/16} x 24^{3/16}
7PDSE**



Stone Grid - gocc. 61x61
24^{3/16} x 24^{3/16}
7PDSG**



Quarter Grid SX 61x61
24^{3/16} x 24^{3/16}
7PDQS**



Quarter Grid DX 61x61
24^{3/16} x 24^{3/16}
7PDQD**



Corner Grid SX 61x61
24^{3/16} x 24^{3/16}
7PDSC**



Corner Grid DX 61x61
24^{3/16} x 24^{3/16}
7PDDC**



Curved Joint 20x51
7^{15/16} x 20^{3/8}
7PDCJ**



Curved Drip Joint 20x51
7^{15/16} x 20^{3/8}
7PDCD**



Stone Drip 20x30
7^{15/16} x 11^{13/16}
7PDSD**



Linear Joint 20x30
7^{15/16} x 11^{13/16}
7PDLJ**



Square Joint 20x20
7^{15/16} x 7^{15/16}
7PDSJ**



Quarter Drip 20x20
7^{15/16} x 7^{15/16}
7PDQP**



Gradone Bull Nose 35x61 - 13^{3/4} x 24^{3/16}
7PDGN**



Gradone Bull Nose DX 35x61 - 13^{3/4} x 24^{3/16}
7PDGD**



Gradone Bull Nose SX 35x61 - 13^{3/4} x 24^{3/16}
7PDGS**



Certificazione
UNI EN ISO 14001:2004

Certification
UNI EN ISO 14001:2004



Le dichiarazioni di conformità
dei prodotti riportati nel catalogo
sono disponibili sul sito www.tagina.it

*The conformity declarations
of the products reported
in the catalogue are available
on the web site www.tagina.it*