

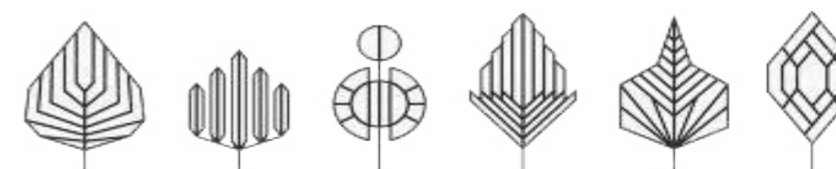


ROBLE

A S P E N

Colección de madera cerámica que destaca por los nudos de su gráfica y sus marcadas vetas que le confieren cierto carácter rústico y acogedor. La colección está disponible en el nuevo formato 19,5x121,5cm, cuatro tonos diferentes y acabado Natural para llevar el producto a todo tipo de espacios.

A wood-effect tile collection that stands out for its knots and strong veined pattern, lending it a warm rustic appearance. The collection comes in the new 19,5x121,5cm format in a choice of four different shades and a Natural finish, making it suitable for all kinds of living spaces.









Colors | Finished | Reference | Price | Patterns



ASH
NATURAL & RECTIFIED
19,5 * 121,5 cm 23876 BN60 45 patterns
7 ¹¹/₁₆ * 45 ¹³/₁₆



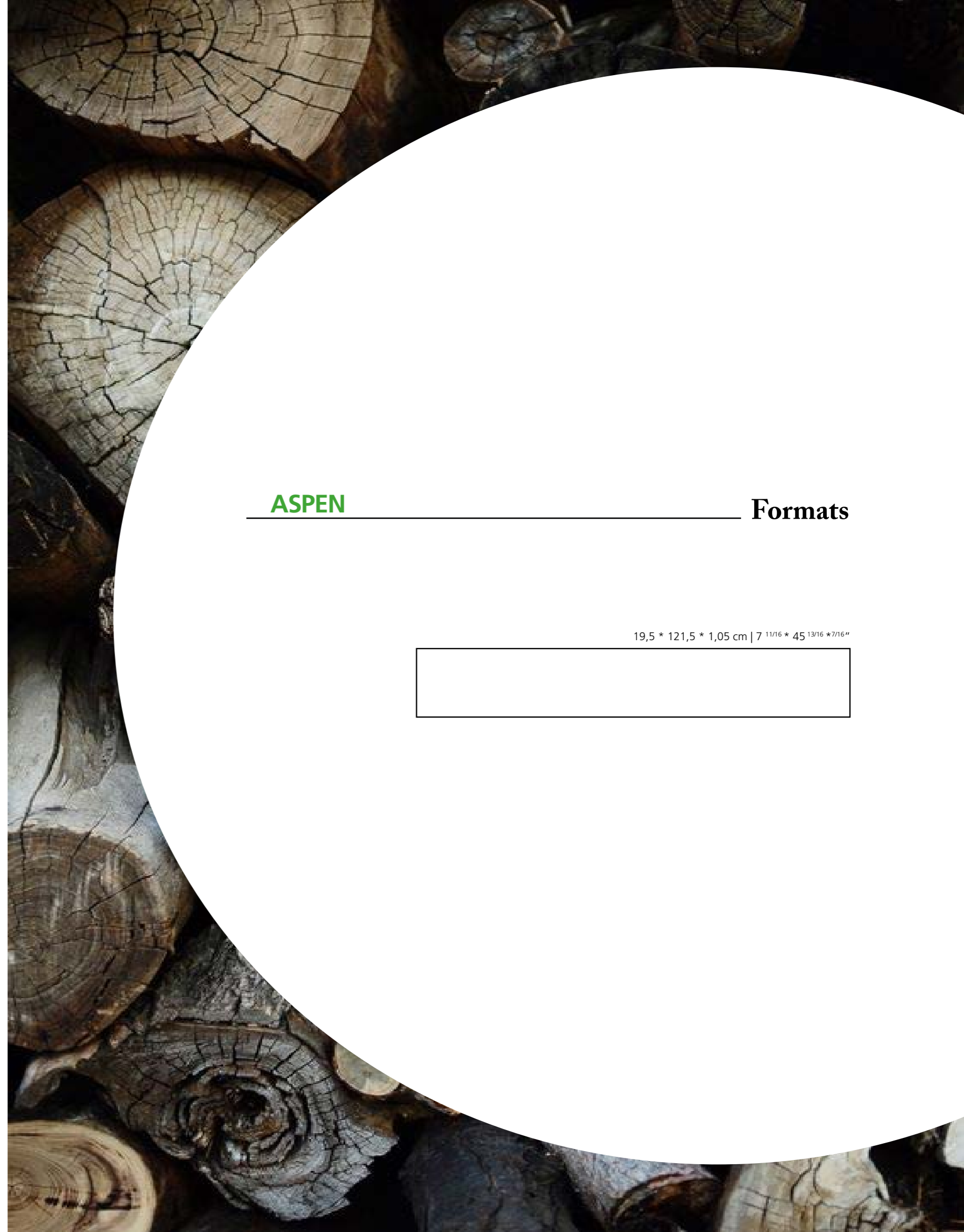
SAND
NATURAL & RECTIFIED
19,5 * 121,5 cm 23878 BN60 45 patterns
7 ¹¹/₁₆ * 45 ¹³/₁₆



CAMEL
NATURAL & RECTIFIED
19,5 * 121,5 cm 23877 BN60 45 patterns
7 ¹¹/₁₆ * 45 ¹³/₁₆
ANTISLIP
19,5 * 121,5 cm 23880 BN95 45 patterns
7 ¹¹/₁₆ * 45 ¹³/₁₆




SMOKE
NATURAL & RECTIFIED
19,5 * 121,5 cm 23879 BN60 45 patterns
7 ¹¹/₁₆ * 45 ¹³/₁₆
ANTISLIP
19,5 * 121,5 cm 23880 BN95 45 patterns
7 ¹¹/₁₆ * 45 ¹³/₁₆



ASPEN

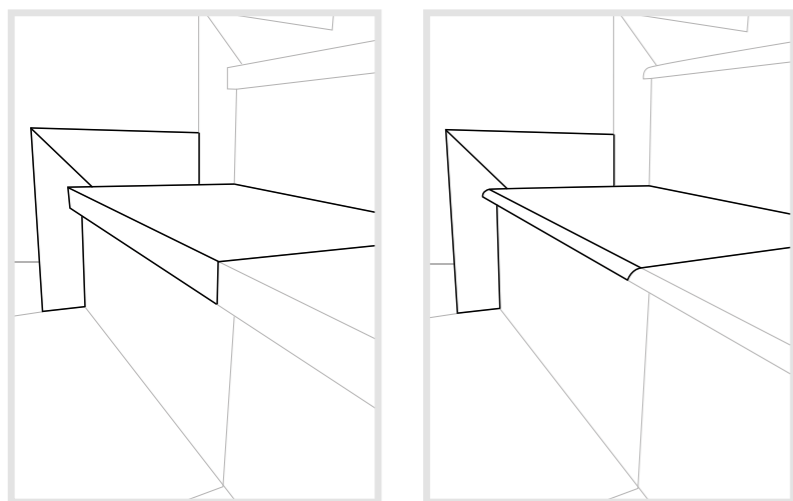
Formats

19,5 * 121,5 * 1,05 cm | 7 ¹¹/₁₆ * 45 ¹³/₁₆ * 7/16"



Una pieza, un escalón.
One piece, one step.

NUEVO FORMATO | NEW FORMAT
30*121,5 cm | 11 13/16" * 47 13/16"



PIEZA COMPLEMENTARIA | COMPLEMENTARY PIECE

*Pedido mínimo 10 unidades / Minimum order 10 items

RODAPIE SKIRTING	PELDAÑO TÉCNICO TECHNICAL STAIR - THREAD	PELDAÑO ROMO ROUNDED STAIR - THREAD	*S.K.I.	*S.K.D.	*Z.R.I.	*Z.R.D.
8*60,7 cm 3 1/8*23 7/8" P34	30*121,5 cm 11 13/16*47 13/16" P75 A= 1,05 cm B= 3,15 cm A= 7/16" B= 1 1/4"	0*121,5 cm 11 13/16*47 13/16" P61				

CARACTERÍSTICAS TÉCNICAS | TECHNICAL CHARACTERISTICS

joint	frost proof	versatile	mat	different shades	shade variation	various graphics	various moulds

NORMATIVAS & ENSAYOS _ STANDARDS & ESSAYS

ESSAY _ ENSAYO	FEATURES _ CARACTERÍSTICAS	RESULT _ RESULTADO
DIN 51130	Ángulo crítico (Pies calzados) _ Critical angle (footwear)	R9
BS 7796-2	Antideslizamiento (Test del péndulo) _ Slip resistance (Pendulum test)	+30-36 Wet
UNE-ENV 12633	Antideslizamiento (Test del péndulo) _ Slip resistance (Pendulum test)	Class 1
AINSI A137.1	Coefficiente de Fricción Dinámico _ Dynamic Coefficient of Friction (DCOF)	> 0,42
ISO 10545-7	Resistencia a la Abrasión Superficial _ Resistance to Surface Abrasion	PEI 4

EMBALAJE | PACKING

FORMATO SIZES	CAJAS BOXES				PALLET			CONT./20'	CONT./20'
	Piezas	m ²	kg	Cajas	m ²	kg	Tamaño cm aprox.	21500 KG.	24000 KG.
cm								m ²	m ²
19,5 * 121,5 * 1,05	3	0,71	17,30	50	35,50	890,00	128 * 95 * 55	858,52	958,35
inch	Units	sq ft	lb	Boxes	sq ft	lb	Sizes inch approx.	sq ft	sq ft
7 11/16 * 47 13/16 * 7/16	3	7,65	38,06	50	382,54	1958,00	50 3/8 * 37 3/8 * 21 5/8	9241,03	10315,57