

BELFORT

ESSENTIAL COLLECTION

GLAZED PORCELAIN + RELIEF + MATT
 PORCELÁNICO + RELIEVE + MATE
 60x60 cm/24"x24" + 30x60 cm/11.8"x24"



COLOURS: / COLORES:



LUNA



FUMO




GRIGIO




TERRA


SPECIAL PIECES: / PIEZAS ESPECIALES:




LUNA (MLLA)



FUMO (MLLA)



GRIGIO (MLLA)



TERRA (MLLA)

AVAILABLE FORMATS: / FORMATOS DISPONIBLES:

PIECES NAME NOMBRE DE LA PIEZA	SIZES (CM) FORMATOS (CM)	WORK SIZE (MM) FORMATO DE FABRICACIÓN (MM)	PRICE GROUP GRUPO DE PRECIO
BELFORT [PR]	60x60 cm/24"x24"	600 x 600 x 10	M564
BELFORT [PR]	30x60 cm/11.8"x24"	300 x 600 x 9,6	M428
BELFORT (MLLA) [PR]	30x30 cm/11.8"x11.8"		P225

BELFORT FUMO
 60x60 cm/24"x24" [PR]



ADDITIONAL INFORMATION: / INFORMACIÓN ADICIONAL:

R.9 DIN 51.130 ANTI-SLIP

Aesthetic classification: V.2 SLIGHT VARIATION
 Clasificación estética: V.2 PEQUEÑA VARIACIÓN

Protecting the product during placement and appropriate cleaning after grouting and other work are part of a correct fitting process.
 For more information, see: www.argentaceramica.com
 La protección del producto durante su colocación y una adecuada limpieza posterior al rejuntado y las obras, hacen parte de un correcto proceso de instalación. Para más información sobre la colocación y el rejuntado del mismo ir a la página web de Argenta Cerámica S.L.
www.argentaceramica.com

