

# BERLÍN

Pavimento Porcelánico / Porcelain Floor Tiles



Todos los modelos de la serie se pueden suministrar antideslizantes bajo pedido.  
All models from collection can be produced on antislip finish under demand.

BERLÍN PERLA 60,8x60,8



BERLÍN GRIS 60,8x60,8



BERLÍN CREMA 60,8x60,8



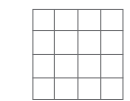
BERLÍN GRAFITO 60,8x60,8



## CARACTERÍSTICAS TÉCNICAS / TECHNICAL FEATURES

Formato	Pc/Cj	M2/Cj	Cj/Pl	M2/Pl	Kg/Cj	Kg/Pl	Formato	Cod.	Rect
30,3x61,3	7	1,3	40	52	26	1060	30,3x61,3	M19	-
45x45	6	1,22	52	63,44	25,2	1330,4	45x45	M13	-
60,8x60,8	4	1,48	30	44,4	31,35	960,5	60,8x60,8	M17	-
75x75	3	1,69	30	50,7	41,2	1256	75x75	-	M29

## TAMAÑOS/SIZES




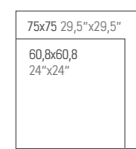
Malla 7x7 / M66  
30x30/11,8"x11,8"  
Pz/Cj 11-Kg/Cj 20,20



Malla 3x15 / P27  
30x30/11,8"x11,8"  
Pz/Cj 6-Kg/Cj 13,5



Mureto / P15  
15x30/5,9"x11,8"  
Pz/Cj 14-Kg/Cj 25



Rodapié  
Skirting



Peldaño  
Step