





Brim

2019 Red Dot Product Award - Germany
2019 Good Design Award - USA

Rassicurante ed essenziale, la pluripremiata collezione Brim si distingue per il design compatto che elabora, in un unico lessico, due figure diverse, il cerchio e il quadrato.

Disegnata da *Ludovica+Roberto Palomba*, Brim è la sintesi di un progetto di industrial design che ha avuto inizio con il miscelatore Soft e si è evoluto secondo canoni attuali accordando geometrie opposte per raggiungere forme perfette.

Reassuring and essential, the award-winning Brim collection stands out for its compact design that uses a single lexicon to elaborate two different shapes, the circle and the square. Designed by Ludovica+Roberto Palomba Brim is the synthesis of an industrial design project that began with the Soft mixer and has evolved according to ever-modern canons, managing to tune opposing geometrics to achieve perfect shapes.

Reconfortante y esencial, la galardonada colección Brim se distingue por su diseño compacto, que elabora con un solo léxico dos figuras distintas, el círculo y el cuadrado. Diseñada por Ludovica+Roberto Palomba Brim es la síntesis de un proyecto de diseño industrial que empezó con el monomando Soft y que ha evolucionado de acuerdo con los estándares actuales, combinando geometrías opuestas para lograr la perfección de las formas.

Rassurante et essentielle, la collection primée Brim se distingue par un design compact qui élabore, dans un lexique unique, deux figures géométriques distinctes comme le cercle et le carré. Conçue par Ludovica+Roberto Palomba Brim est la synthèse d'un projet d'industrial design qui a débuté avec le mélangeur Soft et a évolué selon des standards toujours actuels, sachant allier les géométries oppositionnelles pour atteindre la perfection des formes.



Monocomando lavabo
Single lever basin mixer
Monomando lavabo
Mitigeur lavabo monotrou

Nero opaco gofrato
Embossed matt black
Negro mate gofrado
Noir opaque gouffrè

Monocomando lavabo
Single lever basin mixer
Monomando lavabo
Mitigeur lavabo monotrou

Brushed nickel



Monocomando lavabo con bocca alta
Single lever basin mixer with high spout
Monomando lavabo caño alto
Mitiguer lavabo monotrou avec bec plus long



Monocomando lavabo incasso 2 fori
2 hole built-in single lever basin mixer
Monomando lavabo de empotrar 2 agujeros
Mitigeur lavabo à encastrer





Monocomando esterno vasca-doccia
con completo doccia

Exposed single lever bath-shower
mixer with shower set

Monomando exterior baño-ducha
con conjunto ducha

Mitigeur bain-douche mural avec
ensemble douche

Monocomando incasso doccia,
completo asta murale e presa acqua

Built-in single lever shower mixer,
complete slide rail and wall elbow















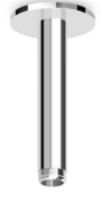

Monomando ducha de empotrar,
barra mural y racor mural





Mitigeur douche à encastrer,
barre de douche et coude à encastrer


















Technical Information

<p>ZBR308</p>  <p>Monocomando lavabo Single lever basin mixer Monomado lavabo Mitigeur lavabo monotrou</p>	<p>ZBR380</p>  <p>Monocomando lavabo, bocca prolungata Single lever basin mixer, extended spout Monomado lavabo, caño prolongado Mitigeur lavabo monotrou, bec plus long</p>	<p>ZBR309</p>  <p>Monocomando lavabo con bocca alta Single lever basin mixer with high spout Monomado lavabo con caño alto Mitigeur lavabo monotrou avec bec haut</p>	<p>ZBR675+R99815</p>  <p>Monocomando lavabo incasso 2 fori 2 hole built-in single lever basin mixer Monomado lavabo de empotrar 2 agujeros Mitigeur lavabo à encastrer</p>
<p>ZBR674+R99815</p>  <p>Monocomando lavabo incasso 2 fori 2 hole built-in single lever basin mixer Monomado lavabo de empotrar 2 agujeros Mitigeur lavabo à encastrer</p>	<p>ZBR384</p>  <p>Monocomando bidet Single lever bidet mixer Monomado bidé Mitigeur bidet monotrou</p>	<p>ZBR103</p>  <p>Monocomando esterno vasca-doccia Exposed single lever bath-shower mixer Monomando exterior baño-ducha Mitigeur bain-douche mural</p>	<p>ZBR490</p>  <p>Monocomando esterno vasca-doccia Exposed single lever bath-shower mixer Monomando exterior baño-ducha Mitigeur bain-douche mural</p>
<p>ZBR127+R99684</p>  <p>Monocomando incasso vasca-doccia Built-in single lever bath-shower mixer Monomando baño-ducha de empotrar Mitigeur bain-douche à encastrer</p>	<p>ZBR096+R97800</p>  <p>Zetasystem monocomando vasca-doccia Zetasystem bath-shower mixer Zetasystem monomando baño-ducha Zetasystem mitigeur bain-douche</p>	<p>ZBR122+R99499</p>  <p>Monocomando incasso doccia Built-in single lever shower mixer Monomando ducha de empotrar Mitigeur douche à encastrer</p>	<p>ZBR090+R97800</p>  <p>Zetasystem monocomando doccia Zetasystem shower mixer Zetasystem monomando ducha Zetasystem mitigeur douche</p>
<p>ZBR106</p>  <p>Monocomando esterno doccia Exposed single lever shower mixer Monomando exterior ducha Mitigeur douche mural</p>	<p>Z92221_Z92222</p>  <p>Bocca di erogazione Wall spout Caño Bec</p>	<p>ZBR663+R97820</p>  <p>Termostatico incasso con rubinetto d'arresto Built-in thermostatic mixer with stop valve Termostático de empotrar con llave de paso Thermostatique à encastrer avec robinet d'arrêt</p>	<p>ZBR664+R97821</p>  <p>Termostatico incasso con 2 rubinetti d'arresto Built-in thermostatic mixer with 2 stop valves Termostático de empotrar con 2 llaves de paso Thermostatique à encastrer avec 2 robinets d'arrêt</p>

<p>ZBR665+R97822</p>  <p>Termostatico incasso con 3 rubinetti d'arresto Built-in thermostatic mixer with 3 stop valves Termostático de empotrar con 3 llaves de paso Thermostatique à encastrer avec 3 robinets d'arrêt</p>	<p>ZBR666+R97823</p>  <p>Termostatico incasso con 4 rubinetti d'arresto Built-in thermostatic mixer with 4 stop valves Termostático de empotrar con 4 llaves de paso Thermostatique à encastrer avec 4 robinets d'arrêt</p>	<p>ZBR644+R97810_R97815</p>  <p>Termostatico incasso e deviatore a 2/3 vie Built-in thermostatic and 2/3 way diverter Termostático de empotrar e inversor de 2/3 vias Thermostatique à encastrer et inverseur 2/3 voies</p>	<p>Z94608+R97830_R97835</p>  <p>Deviatore a 2 o 3 vie 2 or 3 way diverter Inversor de 2 o 3 vias Inverseur 2 ou 3 voies</p>
<p>ZBR800+R97800</p>  <p>Zetasystem termostatico doccia Zetasystem thermostatic shower Zetasystem termostático ducha Zetasystem thermostatique douche</p>	<p>Z95181</p>  <p>Completo asta murale, doccetta Z94731 Complete slide rail, handshower Z94731 Conjunto barra mural, ducha Z94731 Barre de douche complete, douchette Z94731</p>	<p>Z95206</p>  <p>Completo asta murale, doccetta Z94743 Complete slide rail, handshower Z94743 Conjunto barra mural, ducha Z94743 Barre de douche complete, douchette Z94743</p>	<p>Z94731</p>  <p>Doccetta in ABS a 3 getti ABS handshower 3 jets Ducha en ABS, 3 chorros Douchette en ABS, 3 jets</p>
<p>Z94743</p>  <p>Doccetta in ABS a getto fisso ABS handshower simple jet Ducha en ABS, 1 chorro Douchette en ABS, 1 jet simple</p>	<p>Z93792</p>  <p>Appendidoccia Handshower support Soporte ducha Support de douche</p>	<p>Z93782</p>  <p>Appendidoccia in ABS ABS handshower support Soporte ducha en ABS Support de douche en ABS</p>	<p>Z93933</p>  <p>Appendidoccia duplex Wall-mounted shower support Soporte ducha Coude à encastrer pour douchette</p>
<p>Z93924</p>  <p>Presa acqua Wall elbow Racor mural Coude à encastrer</p>	<p>Z93927</p>  <p>Braccio doccia a parete Wall mounted shower arm Brazo ducha mural Bras de douche mural</p>	<p>Z93026_Z93024</p>  <p>Braccio doccia a soffitto Ceiling mounted shower arm Brazo ducha de techo Bras de douche à plafond</p>	<p>Z94182</p>  <p>Soffione in ABS ø 200 ABS shower head ø 200 Rociador de ABS ø 200 Pomme de douche en ABS ø 200</p>

<p>Z94265</p>  <p>Soffione in ottone ø 200 Brass shower head ø 200 Rociador en latón ø 200 Pomme de douche en laiton ø 200</p>	<p>Z94266</p>  <p>Soffione in ottone ø 300 Brass shower head ø 300 Rociador en latón ø 300 Pomme de douche en laiton ø 300</p>	<p>Z92896</p>  <p>Soffione laterale a getto fisso Lateral shower head, simple jet Rociador lateral, chorro fijo Douchette laterale, 1 jet simple</p>	<p>Finiture disponibili Available finishes Acabados disponible Finitions disponibles</p>  <p>Brushed Nickel Nero opaco gofrato Embossed matt black Negro mate gofrado Noir opaque gouffrè</p>
---	---	---	--

<p>Z95340</p>  <p>Placca per cassette di scarico Toilet flush plate Placa para cisterna Plaque de commande</p>	<p>ZAD510</p>  <p>Porta sapone a muro Wall soap dish Jabonera de pared Porte savon mural</p>	<p>ZAD513</p>  <p>Porta bicchiere a muro Wall tumber holder Portavasos de pared Porte verre mural</p>	<p>ZAD515</p>  <p>Dispenser a muro Wall mounted soap dispenser Dispenser de pared Distributeur de savon mural</p>
<p>ZAD512</p>  <p>Porta sapone a muro Basket soap holder Jabonera de pared Porte savon mural</p>	<p>ZAD516</p>  <p>Porta sapone a muro Corner basket soap holder Jabonera de pared Porte savon mural</p>	<p>ZAD520</p>  <p>Porta salviette cm 30 Towel holder cm 30 Toallero cm 30 Porte serviette cm 30</p>	<p>ZAD521</p>  <p>Porta salviette cm 45 Towel holder cm 45 Toallero cm 45 Porte serviette cm 45</p>
<p>ZAD522</p>  <p>Porta salviette cm 60 Towel holder cm 60 Toallero cm 60 Porte serviette cm 60</p>	<p>ZAD523</p>  <p>Porta salviette doppio Double bar towel holder Toallero doble Porte serviette double barre</p>	<p>ZAD524</p>  <p>Porta salviette Towel holder Toallero Porte serviette</p>	<p>ZAD550</p>  <p>Appendiabito Hook Percha Patère</p>
<p>ZAD530</p>  <p>Porta rotolo Toilet paper holder Portarrollos Porte papier</p>	<p>ZAD531</p>  <p>Porta rotolo con coperchio Toilet paper holder with cover Portarrollos con tapa Porte papier avec couvercle</p>	<p>ZAD555_ZAD556</p>  <p>Porta scopino free standing/a muro WC brush set, free standing/ wall mounted Escobillero suelo/ de pared Porte balai/mural</p>	

Zuccheti Rubinetteria S.p.A.
Via Molini di Resiga 29
28024 Gozzano (NO) Italia
+39 0322 954 700
www.zucchettikos.it
info@zucchettidesign.it