


• Barriques •

Impact zero 



Ricchetti
COLLEZIONI CERAMICHE



Dare un futuro alle persone e all'ambiente è ciò che guida da sempre la nostra filosofia produttiva affinché con la qualità, il design e l'eccellenza anche noi possiamo contribuire a salvaguardare l'intero ecosistema. "Nulla si crea, nulla si distrugge, tutto si trasforma" è da qui che siamo partiti per creare prodotti che non sono solo belli ma anche funzionali e rispettosi dell'ambiente. Abbiamo scelto di riutilizzare scarti di lavorazione e prodotti di riciclo per ridurre sensibilmente lo sfruttamento delle materie prime; con l'aiuto della più moderna tecnologia ecosostenibile siamo riusciti a mantenere la medesima qualità, permettendo alle nostre creazioni di diventare strumenti importanti per un'architettura sempre più green. E' solo pensando agli altri e al grande patrimonio che rappresenta per tutti il nostro ecosistema che abbiamo potuto realizzare Barriques, la nostra prima linea di superfici a "Impact Zero".

To give a future to people and the environment is the driving philosophy of our production, so that through quality, design and excellence we can also help to protect the entire ecosystem. "Nothing is lost, nothing is created, everything is transformed". This is our starting point to create products that are not only beautiful but also functional and environmentally friendly. We have chosen to use rejects and recycled products in order to decrease drastically the exploitation of raw materials; with the help of the latest eco-friendly technology, we have managed to obtain the same quality, letting our collections become important tools for a greener architecture. Thinking about others and about the great heritage that our ecosystem represents for us all, inspired the creation of Barriques, our first line of surfaces to "Zero Impact" surfaces.

Donner un futur aux personnes et à l'environnement est ce qui guide depuis toujours notre philosophie de production afin que la qualité, le design et l'excellence nous permettent de sauvegarder l'ensemble de l'écosystème. "Rien ne se crée, rien ne se détruit, tout se transforme": c'est d'ici que nous sommes partis pour créer des produits qui sont non seulement beaux mais aussi fonctionnels et respectueux de l'environnement. Nous avons choisi de réutiliser des déchets de fabrication et des produits de recyclage afin de réduire l'exploitation des matières premières; grâce à une technologie écologique, nous avons obtenu la même qualité et avons proposé nos créations afin qu'elles deviennent des instruments importants pour une architecture de plus en plus "green". C'est en pensant aux autres et au grand patrimoine que représente pour tous notre écosystème que nous avons pu réaliser Barriques, notre première ligne de carrelages à "Impact Zero".

Den Personen und der Umwelt eine Zukunft geben... das warschon immer der Leitfaden unserer Produktionsphilosophie, so dass auch wir mit der Qualität, dem Design und der Vortrefflichkeit einen Beitrag zum Schutz des gesamten Ökosystems leisten können. "Nichts geht verloren, nichts wird geschaffen, alles verwandelt sich" ... von diesem Punkt haben wir begonnen, um Produkte zu schaffen, die nicht nur schön, sondern auch funktionell und umweltfreundlich sind. Wir haben uns entschieden, Verarbeitungsabfälle und Recyclingprodukte wiederzuverwenden, um die Ausnutzung von Rohstoffen zu vermindern. Mit Hilfe einer umweltverträglichen Technologie haben wir die gleiche Qualität erzielt und unsere Kreationen zu wichtigen Instrumenten für eine immer "grünere" Architektur gemacht. Und nur weil wir an die anderen gedacht haben und an den großen Schatz, den unser Ökosystem für alle darstellt, konnten wir Barriques schaffen, unsere erste Linie von Flächen mit "Nullbelastung".

Dar un futuro a las personas y al ambiente es lo que guía desde siempre nuestra filosofía productiva a fin de que con la calidad, el design y la excelencia, también nosotros podemos contribuir a salvaguardar integralmente el ecosistema. "Nada se crea, nada se destruye, todo se transforma" ha sido nuestro punto de partida para crear productos que no son solo bellos sino también funcionales y respetuosos del ambiente. Hemos decidido reutilizar descartes de producción y materiales de reciclaje a fin de reducir la explotación de las materias primas; empleando una tecnología ecosostenible hemos obtenido la misma calidad y hemos propuesto nuestras creaciones a fin de que se conviertan en instrumentos importantes para una arquitectura cada vez más green. Es solo pensando en los demás y en el gran patrimonio que representa para todos nuestro ecosistema que hemos podido realizar Barriques, nuestra primera línea de superficies de "Impact Zero".

• Barriques •

La naturale bellezza del legno nelle sue essenze più affascinanti incontra la sicurezza di un prodotto nato per rispettare l'ambiente e garantire al progetto contemporaneo performance sempre più elevate. Barriques è una collezione di superfici che porta nella materia tutto il fascino della natura; disponibile in sei tonalità, due formati e nelle finiture da interno e da esterno.

The natural beauty of the most fascinating types of wood meets the safety of a product designed to respect the environment and ensure increasingly high performances to contemporary designs. Barriques is a collection of surfaces that encloses in the material all the charm of nature; it is available in six shades, two sizes and interior and exterior finishes.

La beauté naturelle du bois dans ses essences les plus fascinantes rencontre la sécurité d'un produit né pour respecter l'environnement et garantir au projet contemporain des performances de plus en plus hautes. Barriques est une collection de carrelages qui donne à la matière tout le charme de la nature; disponible en six tonalités, en deux formats et dans les finitions pour l'intérieur et l'extérieur.

Die natürliche Schönheit des Holzes in seinen faszinierendsten Essenzen trifft auf die Sicherheit eines Produktes, das entstanden ist, um die Umwelt zu schützen und dem zeitgenössischen Projekt immer größere Leistungen zu garantieren. Barriques ist eine Kollektion von Flächen, die die gesamte Faszination der Natur in die Materie bringt. In sechs Farbtönen, zwei Formaten und Verzierungen für innen und außen verfügbar.

La natural belleza de la madera en sus formas más fascinantes encuentra la seguridad de un producto nacido para respetar el ambiente y garantizar al proyecto contemporáneo prestaciones cada vez más elevadas. Barriques es una colección de superficies que lleva en la materia toda la fascinación de la naturaleza, disponible en seis tonalidades, dos formatos y en los acabados para interiores y para exteriores.

2 Formati

13x80


20x80

6 Colori

abete	ulivo
palissandro	castagno
miele	multicolor

• Barriques •

Multicolor 13x80.20x80





• Barriques •

Ulivo 13x80.20x80



• Barriques •

pav. Castagno 20x80

riv. Mosaico 20x80





•Barriques•

Miele 13x80.20x80



• Barriques •

Palissandro 13x80



• Barriques •

pav Abete 13x80

riv Mosaico Freddo 20x80



Sandwiches: with lettuce, tomato & house-made mayo

CHEDDAR + CHUTNEY	\$5.90
FARM shop BLT	\$4.50
BLT SUPREME	\$5
EGG MAYONNAISE	\$3.50
HALLLOUMI	\$4.50
HUMMUS SALAD	\$3.90

Specials

Hot	Hot Drinks	Cold Drinks
Hot	Americano	Cherry Spark Soda
Hot	Espresso	Flat White
Hot	Latte	Frappuccino
Hot	Macchiato	Hot Chocolate
Hot	Peppermint	Truffle Hot Tea
Hot	Truffle Hot Tea	

• Barriques •

Abete 20x80

• Barriques •

Abete grip 20x80

• Barriques •

Multicolor grip 13x80 20x80



• Barriques •

Impact zero

naturale **R9**
outdoor/grip **R11 A+B+C**
GS
D
V4

9,5 mm
🏠
🛒
☁️
👟
🖐️
❄️

CLASSE 4
 ULIVO
 PALISSANDRO

CLASSE 5
 MIELE
 CASTAGNO
 ABETE



Miele



0800902 miele naturale rett 20x80 - 8"x32"
0800912 miele grip rett 20x80 - 8"x32"



0800901 miele naturale rett 13x80 - 5,1"x32"
0800911 miele grip rett 13x80 - 5,1"x32"

Ulivo



0800917 ulivo naturale rett 20x80 - 8"x32"
0800927 ulivo grip rett 20x80 - 8"x32"




0800916 ulivo naturale rett 13x80 - 5,1"x32"
0800926 ulivo grip rett 13x80 - 5,1"x32"

Castagno



0800932 castagno naturale rett 20x80 - 8"x32"
0800942 castagno grip rett 20x80 - 8"x32"



0800931 castagno naturale rett 13x80 - 5,1"x32"
0800941 castagno grip rett 13x80 - 5,1"x32"

Multicolor



0800962 multicolor naturale rett 20x80 - 8"x32"
0800972 multicolor grip rett 20x80 - 8"x32"



0800961 multicolor naturale rett R9 13x80 - 5,1"x32"
0800971 multicolor grip rett 13x80 - 5,1"x32"



0800952 mosaico mix caldo 20x80 - 8"x32"



0800907 mosaico mix freddo 20x80 - 8"x32"

Abete



0800947 abete naturale rett 20x80 - 8"x32"
0800957 abete grip rett 20x80 - 8"x32"



0800946 abete naturale rett 13x80 - 5,1"x32"
0800956 abete grip rett 13x80 - 5,1"x32"



0800951 tozzetto abete 20x20 - 8"x8"



0800906 tozzetto miele 20x20 - 8"x8"



0800936 tozzetto castagno 20x20 - 8"x8"

Palissandro



0800977 palissandro naturale rett 20x80 - 8"x32"
0800987 palissandro grip rett 20x80 - 8"x32"



0800976 palissandro naturale rett 13x80 - 5,1"x32"
0800986 palissandro grip rett 13x80 - 5,1"x32"



0800981 tozzetto palissandro 20x20 - 8"x8"



0800921 tozzetto ulivo 20x20 - 8"x8"

PEZZI SPECIALI

trims, pièces spéciales, formteile, специальные изделия

0800905 miele 0800920 ulivo 0800935 castagno 0800950 abete 0800965 multicolor 0800980 palissandro battiscopa 6x80 - 24"x32"	0800913 miele 0800928 ulivo 0800943 castagno 0800958 abete 0800973 multicolor 0800988 palissandro elemento ad L R11 A+B+C 20x80x4 - 8"x24"x1,5"	0800903 miele 0800918 ulivo 0800933 castagno 0800948 abete 0800963 multicolor 0800978 palissandro gradone costa retta lineare 20x80x4 - 8"x24"x1,5"	0800904 miele 0800919 ulivo 0800934 castagno 0800949 abete 0800964 multicolor 0800979 palissandro grad. costa retta ang. Dx 20x80x4 - 8"x24"x1,5"	0800908 miele 0800922 ulivo 0800937 castagno 0800953 abete 0800967 multicolor 0800982 palissandro grad. costa retta ang. Sx 20x80x4 - 8"x24"x1,5"



IMBALLI

package, emballage, Verpackung, embalaje.

Size	pz pcs/box	m ² sqm/box	kg/box	scat box/pallet	m ² sqm/pallet	kg/pallet
20x80	8	1,28	28,3	48	61,44	1358,40
13x80	12	1,25	27	54	67,5	1458
20x20 Tozzetto	4	-	-	-	-	-
20x80 Mosaico Mix	4	-	-	-	-	-
6x80 Battiscopa	12	-	-	-	-	-
20x80x4 Elemento ad L	2	-	-	-	-	-
20x80x4 Grad. lineare	2	-	-	-	-	-
20x80x4 Grad. angolare	2	-	-	-	-	-

CARATTERISTICHE TECNICHE

technical features, caractéristiques techniques, technische eigenschaften, características técnicas.

Gruppo di Appartenenza - Class - Groupe d'appartenance - Zugehörigkeitsgruppe - Grupo de pertenencia

Simbologia	Caratteristica	Valore Ricchetti	Valore Prescritto	Metodo di Prova
B1a GL	secondo EN 14411 Allegato G			
Symbolics Symboles Symbole Simbologias	Features Caractéristiques Eigenschaften Características	Ricchetti's mean value Valeur moyenne Ricchetti Durchschnitts-Wert-Ricchetti Valor medio Ricchetti	Prescribed value Valeur prescrite Vorgeschriebener Wert Valor prescrito	Test method Méthode d'essai Prüfmethode Método de ensayo
	Dimensione lati Dimensions-Length and width Dimensions-Longueur et largeur Masse-Länge und Breite Dimensiones-Longitud y ancho	conforme	± 0,6% ± 2,0mm	UNI EN ISO 10545-2
	Rettilineità dei lati Side straightness Rectitude des arêtes Geractilignigkeit der Kanten Rectilinedad de los lados	conforme	± 0,5% ± 1,5mm	UNI EN ISO 10545-2
	Ortogonalità degli spigoli Corner squareness Angularité Rechtwinkligkeit der Kanten Ortogonalidad de las esquinas	conforme	± 0,5% ± 2,0mm	UNI EN ISO 10545-2
	Planarità Flatness Planéité Ebenflächigkeit Planeidad	conforme	± 0,5% ± 2,0mm	UNI EN ISO 10545-2
	Spessore Thickness Epaisseur Dicke Grosor	conforme	± 0,5% ± 0,5mm	UNI EN ISO 10545-2
	Assorbimento d'acqua Water absorption Absorption d'eau Wasseraufnahme Absorción de agua	conforme	<= 0,5%	UNI EN ISO 10545-3
	Sforzo di rottura Breaking strenght Contrainte de rupture Bruchkraft Esfuerzo de rotura	conforme	≥ 1300 N se spess ≥ 7,5 mm. ≥ 700 N se spess < 7,5 mm.	UNI EN ISO 10545-4
	Resistenza a flessione Modulus of rupture Coefficient de rupture Bruchmodul Resistencia a la flexión	conforme	>=35 N/mm ²	UNI EN ISO 10545-4
	Resistenza ai prodotti chimici di uso domestico Resistance to chemical products Résistance aux produits chimiques Beständigkeit gegen Chemikalien Resistencia a los productos químicos	conforme	GBMIN	UNI EN ISO 10545-13

CARATTERISTICHE TECNICHE

technical features, caractéristiques techniques, technische eigenschaften, características técnicas

POSA E PULIZIA

laying and cleaning, pose et lavage, verlegung und reinigung, instalación y limpieza

INDICAZIONI PER L'ISTALLAZIONE

Utilizzo di un adesivo adeguato di classe C2 (per interni) o C2E (per esterni) secondo EN I 2004, adottando la tecnica della doppia spalmatura. Utilizzo di stucco idoneo avendo cura di effettuare prove preventive di pulibilità in caso di stuccature a contrasto. Al momento della posa prelevare piastrelle alternativamente da scatole diverse. Prima della posa controllare tonalità, calibro e scelta. Posa in ambienti residenziali e di commerciale leggero; utilizzi differenti dovranno essere preventivamente concordati con Ceramiche Ricchetti. Nel caso di posa sfalsata si raccomanda di non eccedere di oltre 1/3 della lunghezza della piastrella.

INDICAZIONI PER LA PULIZIA

Si consiglia la massima prudenza nell'uso dei prodotti chimici e di attenersi alle indicazioni del produttore presenti sulle confezioni del prodotto. Dopo ogni applicazione di detergenti acidi, o solventi, risciacquare abbondantemente e asciugare accuratamente la superficie. Evitare sempre di usare sostanze a base di Acido Fluoridrico (anche smacchiatori spray e antiruggine, potrebbero contenerne.) Prima di utilizzare prodotti per la pulizia a base acida, si consiglia di effettuare una prova su una piccola zona nascosta della superficie da trattare.

FITTING INSTRUCTIONS

Use a suitable C2 (indoor) or C2E (outdoor) adhesive, classed according to EN I 2004, together with the double-spreading technique.

Use an appropriate grout, taking care to perform preliminary cleanability tests if using a grout with a contrasting colour. When laying, place tiles taken from different boxes together. Before laying, check the colour tones, work size, and quality category. Lay in homes and light-traffic businesses; any other use must be agreed in advance with Ceramiche Ricchetti. If laying the tiles in a staggered design, we recommend you do not stagger them by more than one third of the tile length.

CLEANING INSTRUCTIONS

We recommend you take the utmost care when using chemicals and follow the manufacturer's instructions on the product packaging.

After each application of detergents, acids, or solvents, rinse thoroughly and dry the surface carefully. Always avoid using hydrofluoric acid-based substances (including spray stain remover and rust proofing treatments, as they may contain it) Before using any acid-based cleaning products, we advise you to try them out on a small hidden area of the surface to be treated.

CONSEILS DE POSE

Utilisation d'une colle adéquate de classe C2 (pour l'intérieur) ou C2E (pour l'extérieur) d'après la norme EN I 2004, en adoptant la technique de la double enduction. Utilisation d'un mastic adéquat en veillant à effectuer des essais préalables de nettoyabilité en cas de masticage à contraste. Au moment de la pose, prélever des carreaux en alternance dans des boîtes différentes. Avant la pose, contrôler la tonalité, le calibre et le choix. Pose dans les espaces résidentiels et commerciaux légers ; toute utilisation différente devra préalablement être établie avec Ceramiche Ricchetti. En cas de pose décalée, il est recommandé de ne pas dépasser les 1/3 de la longueur du carreau.

CLEANING INSTRUCTIONS

On conseille la plus grande prudence durant l'utilisant des produits chimiques et de s'en tenir aux indications présentes sur les emballages du produit. Rincer abondamment et sécher soigneusement la surface après chaque application de détergents acides ou de solvants. Toujours éviter d'utiliser des substances à base d'Acide Fluorhydrique (qui pourrait être présent dans les détachants en spray et les produits antirouille). Avant d'utiliser des produits de nettoyage à base acide, il est recommandé de réaliser un essai sur une petite zone cachée de la surface à traiter.

HINWEISE ZUM EINBAU

Verwendung eines geeigneten Klebstoffes der Klasse C2 (für Innenbereiche) oder C2E (für Außenbereiche) gemäß EN I 2004, unter Anwendung der Technik des doppelten Auftragens. Verwendung einer geeigneten Spachtelmasse, wobei darauf zu achten ist, vorab Tests zur Reinigbarkeit bei einer Verspachtelung in Kontrastfarben durchzuführen. Bei der Verlegung sind die Fliesen abwechselnd aus verschiedenen Kartons zu entnehmen. Vor der Verlegung Farbton, Dicke und Qualität prüfen. Verlegung in Wohn- und Geschäftsräumen mit geringer Belastung; ein anderer Einsatz muss vorab mit Ceramiche Ricchetti abgestimmt werden. Bei der versetzten Verlegung wird geraten, 1/3 der Fliesenlänge nicht zu überschreiten.

HINWEISE ZUR REINIGUNG

Es wird zu höchster Vorsicht beim Einsatz der chemischen Produkte geraten sowie zur Beachtung der Hinweise DES HERSTELLERS auf den Verpackungen des Produktes. Nach jeder Anwendung von sauren Reinigungsmitteln oder Lösungsmitteln die Oberfläche gründlich abspülen und sorgfältig trocknen. Ein Einsatz von Stoffen auf Basis von Fluorsäure ist stets zu vermeiden (auch Fleckentfernerspray und Rostschutzmittel können diese enthalten). Vor der Verwendung von Reinigungsmitteln auf saurer Basis wird geraten, einen Test an einer kleinen, verborgenen Stelle der zu behandelnden Oberfläche auszuführen.

INSTRUCCIONES PARA LA INSTALACIÓN

Usar un adhesivo adecuado de clase C2 (para interiores) o C2E (para exteriores) según EN I 2004, adoptando la técnica del doble encolado. Usar estuco idóneo cuidando efectuar pruebas previas de limpiabilidad en caso de aplicar estuco en contraste. En el momento de la colocación tomar baldosas alternativamente de diferentes cajas. Antes de la colocación controlar tonalidad, calibre y selección. Colocación prevista en ambientes residenciales y comerciales ligeros; otros usos deberán ser establecidos previamente de común acuerdo con Ceramiche Ricchetti. En caso de colocación en filas alternadas se recomienda no exceder en más de 1/3 de la longitud de la baldosa.

INSTRUCCIONES PARA LA LIMPIEZA

Se aconseja máxima prudencia en el uso de los productos químicos y respetar las instrucciones. Del productor presentes en los envases del producto. Después de cada aplicación de detergentes ácidos o solventes enjuagar abundantemente y secar con mucho cuidado la superficie. Evítase siempre el uso de sustancias a base de ácido fluorhídrico (incluso desmanchadores spray y antióxidos podrían contener este ácido). Antes de usar productos de limpieza de base ácida se aconseja efectuar una prueba en una pequeña zona oculta de la superficie a tratar.



Ricchetti
COLLEZIONI CERAMICHE

