

Made in Spain

EL MOLINO
EL MOLINO

general catalogue / catálogo general

2019

manufacturer since 1922

cements

cementos

PORTLAND
62,0 x 120,0 CM / 60,0 x 60,0 CM
45,5 x 90,0 CM / 45,0 x 89,5 CM
33,3 x 66,6 CM
220

ACTION
30,0 x 90,0 CM / 44,5 x 44,5 CM
226

TRAIL
30,0 x 90,0 CM / 44,5 x 44,5 CM
228

BARI
60,0 x 60,0 CM / 59,0 x 59,0 CM
33,3 x 66,6 CM / 32,0 x 65,0 CM
33,3 x 33,3 CM / 25,0 x 50,0 CM
232

BERLÍN / TOLEDO
60,0 x 60,0 CM
236

IMAGINE
60,0 x 60,0 CM
238

MILANO
60,0 x 60,0 CM
240

PACIFIC
60,0 x 60,0 CM
242

TRANSIT
60,0 x 60,0 CM
244

LANJARÓN
33,3 x 66,6 CM
246

MILLA
25,0 x 75,0 CM / 33,3 x 33,3 CM
248

TORSO
25,0 x 75,0 CM / 33,3 x 33,3 CM
250

URBAN
25,0 x 75,0 CM / 45,0 x 45,0 CM
252

BOREAL
45,0 x 45,0 CM
254

PORTLAND

62,0 X 120,0 CM / 60,0 X 60,0 CM / 45,5 X 90,0 CM / 45,0 X 89,5 CM / 33,3 X 66,6 CM
24,4" X 47,2" / 23,6" X 23,6" / 17,9" X 35,4" / 17,7" X 35,2" / 13,1" X 26,2"

WALL TILE / REVESTIMIENTO
FLOOR TILE / PAVIMENTO

CEMENTS / CEMENTOS PORTLAND




FLOOR / PORTLAND BONE 45,0 x 89,5 cm - WALL / DECOR PORTLAND BONE 45,0 x 89,5 cm

PORTLAND

CEMENTS / CEMENTOS **PORTLAND**


62,0 X 120,0 CM / 60,0 x 60,0 CM / 45,5 X 90,0 CM / 45,0 X 89,5 CM / 33,3 X 66,6 CM
 24,4" X 47,2" / 23,6" X 23,6" / 17,9" X 35,4" / 17,7" X 35,2" / 13,1 X 26,2"

WALL TILE / REVESTIMIENTO
 FLOOR TILE / PAVIMENTO



PORTLAND PERLA
62,0 x 120,0 cm

RC5



PORTLAND PERLA
60,0 x 60,0 cm

PB40



PORTLAND PERLA
45,5 x 90,0 cm
PORTLAND PERLA
45,0 x 89,5 cm

PB11

RC3



PORTLAND PERLA
33,3 x 66,6 cm

PB11



DECOR PORTLAND PERLA
45,5 x 90,0 cm
DECOR PORTLAND PERLA
45,0 x 89,5 cm

PB38

RC3

PORTLAND

CEMENTS / CEMENTOS **PORTLAND**

62,0 X 120,0 CM / 60,0 x 60,0 CM / 45,5 X 90,0 CM / 45,0 X 89,5 CM / 33,3 X 66,6 CM
 24,4" X 47,2" / 23,6" X 23,6" / 17,9" X 35,4" / 17,7" X 35,2" / 13,1 X 26,2"

WALL TILE / REVESTIMIENTO
 FLOOR TILE / PAVIMENTO



PORTLAND GRIS
62,0 x 120,0 cm

RC5



PORTLAND GRIS
60,0 x 60,0 cm

PB40



PORTLAND GRIS
45,5 x 90,0 cm
PORTLAND GRIS
45,0 x 89,5 cm

PB11

RC3



PORTLAND GRIS
33,3 x 66,6 cm

PB11

TECHNICAL FEATURES / CARACTERÍSTICAS TÉCNICAS



FLOOR TILE / PAVIMENTO



WALL TILE / REVESTIMIENTO



DIGITAL PRINTING / IMPRESIÓN DIGITAL



PORCELAIN TILES / PORCELÁNICO



RECTIFIED / RECTIFICADO



FROST RESISTANCE / RESISTENCIA A HELADA



RELIEF / RELIEVE

PACKING LIST / LISTA DE EMBALAJE

	Piezas	m ²	kg	Cajas / Palet	Cajas / Europalet	m ² / Palet	m ² / Europalet	kg / Palet	kg / Europalet
62,0 x 120,0 cm	2	1,49	38,10	-	30	-	44,70	-	1155
60,0 x 60,0 cm	3	1,08	25,60	48	36	51,84	38,88	1240	934
45,5 x 90,0 cm	3	1,23	28,44	30	-	36,9	-	880	-
45,0 x 89,5 cm	3	1,21	27,05	30	-	36,3	-	823	-
33,3 x 66,6 cm	5	1,02	21,72	48	40	48,96	40,80	1055	880

PORTLAND

CEMENTS / CEMENTOS **PORTLAND**

62,0 X 120,0 CM / 60,0 x 60,0 CM / 45,5 X 90,0 CM / 45,0 X 89,5 CM / 33,3 X 66,6 CM
 24,4" X 47,2" / 23,6" X 23,6" / 17,9" X 35,4" / 17,7" X 35,2" / 13,1 X 26,2"

WALL TILE / REVESTIMIENTO
 FLOOR TILE / PAVIMENTO



PORTLAND BONE
62,0 x 120,0 cm

RC5



PORTLAND BONE
60,0 x 60,0 cm

PB40



PORTLAND BONE
45,5 x 90,0 cm
PORTLAND BONE
45,0 x 89,5 cm

PB11

RC3



PORTLAND BONE
33,3 x 66,6 cm

PB11



DECOR PORTLAND BONE
45,5 x 90,0 cm
DECOR PORTLAND BONE
45,0 x 89,5 cm

PB38

RC3

PORTLAND

CEMENTS / CEMENTOS **PORTLAND**

62,0 X 120,0 CM / 60,0 x 60,0 CM / 45,5 X 90,0 CM / 45,0 X 89,5 CM / 33,3 X 66,6 CM
 24,4" X 47,2" / 23,6" X 23,6" / 17,9" X 35,4" / 17,7" X 35,2" / 13,1 X 26,2"

WALL TILE / REVESTIMIENTO
 FLOOR TILE / PAVIMENTO



PORTLAND SAGE
62,0 x 120,0 cm

RC5



PORTLAND SAGE
60,0 x 60,0 cm

PB40



PORTLAND SAGE
45,5 x 90,0 cm
PORTLAND SAGE
45,0 x 89,5 cm

PB11

RC3



PORTLAND SAGE
33,3 x 66,6 cm

PB11

TECHNICAL FEATURES / CARACTERÍSTICAS TÉCNICAS



FLOOR TILE / PAVIMENTO



WALL TILE / REVESTIMIENTO



DIGITAL PRINTING / IMPRESIÓN DIGITAL



PORCELAIN TILES / PORCELÁNICO



RECTIFIED / RECTIFICADO



FROST RESISTANCE / RESISTENCIA A HELADA



RELIEF / RELIEVE

PACKING LIST / LISTA DE EMBALAJE

	Piezas	m ²	kg	Cajas / Palet	Cajas / Europalet	m ² / Palet	m ² / Europalet	kg / Palet	kg / Europalet
62,0 x 120,0 cm	2	1,49	38,10	-	30	-	44,70	-	1155
60,0 x 60,0 cm	3	1,08	25,60	48	36	51,84	38,88	1240	934
45,5 x 90,0 cm	3	1,23	28,44	30	-	36,9	-	880	-
45,0 x 89,5 cm	3	1,21	27,05	30	-	36,3	-	823	-
33,3 x 66,6 cm	5	1,02	21,72	48	40	48,96	40,80	1055	880

ACTION

CEMENTS / CEMENTOS ACTION

30,0 X 90,0 CM / 44,5 X 44,5 CM - 11,81" X 35,43" / 17,5" X 17,5"

WALL TILE / REVESTIMIENTO
FLOOR TILE / PAVIMENTO



BASE ACTION MARFIL
30,0 x 90,0 cm

M70



BASE ACTION GRIS
30,0 x 90,0 cm

M70



ACTION MARFIL
30,0 x 90,0 cm

M70



ACTION GRIS
30,0 x 90,0 cm

M70



BASE ACTION BEIGE
30,0 x 90,0 cm

M70



BASE ACTION ANTRACITA
30,0 x 90,0 cm

M70



ACTION BEIGE
30,0 x 90,0 cm

M70



ACTION ANTRACITA
30,0 x 90,0 cm

M70

TECHNICAL FEATURES / CARACTERÍSTICAS TÉCNICAS

- WALL TILE / REVESTIMIENTO
- SHADE VARIATION / DESTONIFICADO NATURAL
- RELIEF / RELIEVE
- WHITE BODY / PASTA BLANCA
- RECTIFIED / RECTIFICADO
- SATIN / SATINADO

TECHNICAL FEATURES / CARACTERÍSTICAS TÉCNICAS


- FLOOR TILE / PAVIMENTO
- DIGITAL PRINTING / IMPRESIÓN DIGITAL
- RECTIFIED / RECTIFICADO
- PORCELAIN TILES / PORCELÁNICO
- MATT / MATE

ACTION

CEMENTS / CEMENTOS ACTION

30,0 X 90,0 CM / 44,5 X 44,5 CM - 11,81" X 35,43" / 17,5" X 17,5"

WALL TILE / REVESTIMIENTO
FLOOR TILE / PAVIMENTO




ACTION MARFIL
44,5 x 44,5 cm

RC4



ACTION BEIGE
44,5 x 44,5 cm

RC4



ACTION GRIS
44,5 x 44,5 cm

RC4



ACTION ANTRACITA
44,5 x 44,5 cm

RC4



FLOOR / ACTION MARFIL 44,5 x 44,5 cm
WALL / ACTION ANTRACITA 30,0 x 90,0 cm - BASE ACTION MARFIL 30,0 x 90,0 cm

PACKING LIST / LISTA DE EMBALAJE

	Piezas	m ²	kg	Cajas / Palet	Cajas / Europalet	m ² / Palet	m ² / Europalet	kg / Palet	kg / Europalet
30,0 x 90,0 cm	4	1,08	22,15	60	48	64,80	51,84	1342	1076
44,5 x 44,5 cm	5	0,99	19,83	64	68	63,36	67,32	1281	1360

TRAIL

CEMENTS / CEMENTOS **TRAIL**

30,0 X 90,0 CM / 44,5 X 44,5 CM - 11,81" X 35,43" / 17,5" X 17,5"

WALL TILE / REVESTIMIENTO
FLOOR TILE / PAVIMENTO



TRAIL PERLA M46
30,0 x 90,0 cm



DECOR TRAIL ONDAS PERLA M70
30,0 x 90,0 cm



TRAIL GRIS M46
30,0 x 90,0 cm



DECOR TRAIL ONDAS GRIS M70
30,0 x 90,0 cm



MEDALLÓN TRAIL L25
PLATA PERLA
10,0 x 15,0 cm



MOLDURA TRAIL L20
PLATA PERLA
3,5 x 30,0 cm



CENEFA TRAIL L23
PLATA PERLA
8,0 x 30,0 cm



ZÓCALO TRAIL L24
PLATA PERLA
12,0 x 30,0 cm



TRAIL PERLA RC4
44,5 x 44,5 cm



TRAIL GRIS RC4
44,5 x 44,5 cm



DECOR HEXAGON TRAIL PB19
MIX GRIS
21,3 x 23,1 cm



DECOR HEXAGON TRAIL PB19
PERLA
21,3 x 23,1 cm

TECHNICAL FEATURES / CARACTERÍSTICAS TÉCNICAS

- WALL TILE / REVESTIMIENTO
- RELIEF / RELIEVE
- SHADE VARIATION / DESTONIFICADO NATURAL
- WHITE BODY / PASTA BLANCA
- SATIN / SATINADO
- DIGITAL PRINTING / IMPRESIÓN DIGITAL
- RECTIFIED / RECTIFICADO

TRAIL

CEMENTS / CEMENTOS **TRAIL**

30,0 X 90,0 CM / 44,5 X 44,5 CM - 11,81" X 35,43" / 17,5" X 17,5"

WALL TILE / REVESTIMIENTO
FLOOR TILE / PAVIMENTO



DECOR TRAIL GRIS M70
30,0 x 90,0 cm



DECOR TRAIL GEO GRIS M70
30,0 x 90,0 cm



DECOR TRAIL FLORAL GRIS M70
30,0 x 90,0 cm



LISTELO TRAIL GRIS L20
5,0 x 90,0 cm

TECHNICAL FEATURES / CARACTERÍSTICAS TÉCNICAS

- FLOOR TILE / PAVIMENTO
- RECTIFIED / RECTIFICADO
- DIGITAL PRINTING / IMPRESIÓN DIGITAL
- PORCELAIN TILES / PORCELÁNICO
- MATT / MATE

PACKING LIST / LISTA DE EMBALAJE

	Piezas	m ²	kg	Cajas / Palet	Cajas / Europalet	m ² / Palet	m ² / Europalet	kg / Palet	kg / Europalet
30,0 x 90,0 cm	4	1,08	22,15	60	48	64,80	51,84	1342	1076
44,5 x 44,5 cm	5	0,99	19,83	64	68	63,36	67,32	1281	1360

TRAIL

CEMENTS / CEMENTOS **TRAIL**

30,0 X 90,0 CM / 44,5 X 44,5 CM - 11,81" X 35,43" / 17,5" X 17,5"

WALL TILE / REVESTIMIENTO
FLOOR TILE / PAVIMENTO



TRAIL BONE M46 30,0 x 90,0 cm
DECOR TRAIL ONDAS BONE M70 30,0 x 90,0 cm
TRAIL MARRÓN M46 30,0 x 90,0 cm
DECOR TRAIL ONDAS MARRÓN M70 30,0 x 90,0 cm



MEDALLÓN TRAIL ORO BONE L25 10,0 x 15,0 cm



MOLDURA TRAIL ORO BONE L20 3,5 x 30,0 cm



CENefa TRAIL ORO BONE L23 8,0 x 30,0 cm



ZÓCALO TRAIL ORO BONE L24 12,0 x 30,0 cm



TRAIL BONE RC4 44,5 x 44,5 cm
TRAIL MARRÓN RC4 44,5 x 44,5 cm



DECOR HEXAGON TRAIL MIX MARRÓN PB19 21,3 x 23,1 cm



DECOR HEXAGON TRAIL BONE PB19 21,3 x 23,1 cm

TECHNICAL FEATURES / CARACTERÍSTICAS TÉCNICAS

- WALL TILE / REVESTIMIENTO
- RELIEF / RELIEVE
- SHADE VARIATION / DESTONIFICADO NATURAL
- WHITE BODY / PASTA BLANCA
- SATIN / SATINADO
- DIGITAL PRINTING / IMPRESIÓN DIGITAL
- RECTIFIED / RECTIFICADO

TRAIL

CEMENTS / CEMENTOS **TRAIL**

30,0 X 90,0 CM / 44,5 X 44,5 CM - 11,81" X 35,43" / 17,5" X 17,5"

WALL TILE / REVESTIMIENTO
FLOOR TILE / PAVIMENTO



DECOR TRAIL MARRÓN M70 30,0 x 90,0 cm



DECOR TRAIL GEO MARRÓN M70 30,0 x 90,0 cm



DECOR TRAIL FLORAL MARRÓN M70 30,0 x 90,0 cm



LISTELO TRAIL MARRÓN L20 5,0 x 90,0 cm

TECHNICAL FEATURES / CARACTERÍSTICAS TÉCNICAS

- FLOOR TILE / PAVIMENTO
- RECTIFIED / RECTIFICADO
- DIGITAL PRINTING / IMPRESIÓN DIGITAL
- PORCELAIN TILES / PORCELÁNICO
- MATT / MATE

PACKING LIST / LISTA DE EMBALAJE

	Piezas	m ²	kg	Cajas / Palet	Cajas / Europalet	m ² / Palet	m ² / Europalet	kg / Palet	kg / Europalet
30,0 x 90,0 cm	4	1,08	22,15	60	48	64,80	51,84	1342	1076
44,5 x 44,5 cm	5	0,99	19,83	64	68	63,36	67,32	1281	1360

BARI

CEMENTS / CEMENTOS **BARI**

60,0 X 60,0 CM / 59,0 x 59,0 CM / 33,3 X 66,6 CM / 32,0 X 65,0 CM / 33,3 X 33,3 CM / 25,0 X 50,0 CM
 23,6" X 23,6" / 23,4" X 23,4" / 13,1" X 26,2" / 12,6" X 25,6" / 13,1" x 13,1" / 9,8" X 19,7"

WALL TILE / REVESTIMIENTO
 FLOOR TILE / PAVIMENTO



BARI PERLA
 60,0 x 60,0 cm
BARI PERLA
 59,0 x 59,0 cm

PB39
PR5



BARI GRIS
 60,0 x 60,0 cm
BARI GRIS
 59,0 x 59,0 cm

PB41
PR6



BARI ANTRACITA
 60,0 x 60,0 cm
BARI ANTRACITA
 59,0 x 59,0 cm

PB12
PR7




BARI PERLA
 33,3 x 66,6 cm
BARI PERLA
 32,0 x 65,0 cm

PR5
PB39




BARI GRIS
 33,3 x 66,6 cm
BARI GRIS
 32,0 x 65,0 cm

PR6
PB41




BARI ANTRACITA
 33,3 x 66,6 cm
BARI ANTRACITA
 32,0 x 65,0 cm

PR7
PB12




TACO BARI PERLA
 33,3 x 33,3 cm

D25



TACO BARI GRIS
 33,3 x 33,3 cm

D25



TACO BARI ANTRACITA
 33,3 x 33,3 cm

D25

BARI

CEMENTS / CEMENTOS **BARI**

60,0 X 60,0 CM / 59,0 x 59,0 CM / 33,3 X 66,6 CM / 32,0 X 65,0 CM / 33,3 X 33,3 CM / 25,0 X 50,0 CM
 23,6" X 23,6" / 23,4" X 23,4" / 13,1" X 26,2" / 12,6" X 25,6" / 13,1" x 13,1" / 9,8" X 19,7"

WALL TILE / REVESTIMIENTO
 FLOOR TILE / PAVIMENTO



BARI BONE
 60,0 x 60,0 cm
BARI BONE
 59,0 x 59,0 cm

PB39
PR5




BARI MARRÓN
 60,0 x 60,0 cm
BARI MARRÓN
 59,0 x 59,0 cm

PB12
PR7



MALLA BARI MARRÓN-BONE
 33,3 x 33,3 cm

D12



BARI BONE
 33,3 x 66,6 cm
BARI BONE
 32,0 x 65,0 cm

PR5
PB39



BARI MARRÓN
 33,3 x 66,6 cm
BARI MARRÓN
 32,0 x 65,0 cm

PR7
PB12



MALLA BARI GRIS - PERLA
 33,3 x 33,3 cm

D12



TACO BARI BONE
 33,3 x 33,3 cm

D25



TACO BARI MARRÓN
 33,3 x 33,3 cm

D25

TECHNICAL FEATURES / CARACTERÍSTICAS TÉCNICAS

WALL TILE / REVESTIMIENTO

FLOOR TILE / PAVIMENTO

DIGITAL PRINTING / IMPRESIÓN DIGITAL

PORCELAIN TILES / PORCELÁNICO

COLOURED BODY / MASA COLOREADA

SHADE VARIATION / DESTONIFICADO NATURAL

RECTIFIED / RECTIFICADO

SATIN / SATINADO

FROST RESISTANCE / RESISTENCIA A LA HELADA

POLISHED / PULIDO

MATT / MATE

PACKING LIST / LISTA DE EMBALAJE

	Piezas	m ²	kg	Cajas / Palet	Cajas / Europalet	m ² / Palet	m ² / Europalet	kg / Palet	kg / Europalet
60,0 x 60,0 cm	3	1,08	24,25	48	36	51,84	38,88	1176	885
59,0 x 59,0 cm	3	1,04	23,65	48	30	49,92	31,2	1147	722
33,3 x 66,6 cm	5	1,11	25,29	48	40	53,28	44,40	1225	1030
32,0 x 65,0 cm	5	1,04	23,05	48	40	49,92	41,60	1118,40	934

BARI

CEMENTS / CEMENTOS **BARI**

60,0 X 60,0 CM / 59,0 x 59,0 CM / 33,3 X 66,6 CM / 32,0 X 65,0 CM / 33,3 X 33,3 CM / 25,0 X 50,0 CM
 23,6" X 23,6" / 23,4" X 23,4" / 13,1" X 26,2" / 12,6" X 25,6" / 13,1" x 13,1" / 9,8" X 19,7"

WALL TILE / REVESTIMIENTO
 FLOOR TILE / PAVIMENTO



BARI BONE
25,0 x 50,0 cm

R28



BARI PERLA
25,0 x 50,0 cm

R28



BARI MARRÓN
25,0 x 50,0 cm

R28



BARI GRIS
25,0 x 50,0 cm

R28



BARI ANTRACITA
25,0 x 50,0 cm

R28



BARI DECOR MARRÓN
25,0 x 50,0 cm

R29




BARI DECOR GRIS
25,0 x 50,0 cm

R29




DECOR ESTHER ANTRACITA
25,0 x 50,0 cm

D7



BARI BONE
33,3 x 33,3 cm

P48



BARI MARRÓN
33,3 x 33,3 cm

P48




BARI PERLA
33,3 x 33,3 cm

P48



BARI GRIS
33,3 x 33,3 cm

P48



BARI ANTRACITA
33,3 x 33,3 cm

P48

TECHNICAL FEATURES / CARACTERÍSTICAS TÉCNICAS

- WALL TILE / REVESTIMIENTO
- FLOOR TILE / PAVIMENTO
- RED BODY / PASTA ROJA
- MATT / MATE
- RELIEF / RELIEVE

BARI

CEMENTS / CEMENTOS **BARI**

60,0 X 60,0 CM / 59,0 x 59,0 CM / 33,3 X 66,6 CM / 32,0 X 65,0 CM / 33,3 X 33,3 CM / 25,0 X 50,0 CM
 23,6" X 23,6" / 23,4" X 23,4" / 13,1" X 26,2" / 12,6" X 25,6" / 13,1" x 13,1" / 9,8" X 19,7"

WALL TILE / REVESTIMIENTO
 FLOOR TILE / PAVIMENTO



FLOOR / BARI MARRÓN 60,0x 60,0 cm - WALL / BARI BONE 25,0x 50,0 cm

PACKING LIST / LISTA DE EMBALAJE

	Piezas	m ²	kg	Cajas / Palet	Cajas / Europalet	m ² / Palet	m ² / Europalet	kg / Palet	kg / Europalet
25,0 x 50,0 cm	8	1	16,05	72	66	72	66	1167	1073
33,3 x 33,3 cm	9	1	17,39	72	62	72	62	1264	1093

BERLÍN / TOLEDO

60,0 X 60,0 CM - 23,6" X 23,6"

WALL TILE / REVESTIMIENTO
FLOOR TILE / PAVIMENTO



BERLÍN BONE
60,0 x 60,0 cm

PB4



BERLÍN PERLA
60,0 x 60,0 cm

PB4



BERLÍN BEIGE
60,0 x 60,0 cm

PB4



BERLÍN ANTRACITA
60,0 x 60,0 cm

PB4

TECHNICAL FEATURES / CARACTERÍSTICAS TÉCNICAS

FLOOR TILE / PAVIMENTO

WALL TILE / REVESTIMIENTO

DIGITAL PRINTING / IMPRESIÓN DIGITAL

PORCELAIN TILES / PORCELÁNICO

MATT / MATE

PACKING LIST / LISTA DE EMBALAJE

	Piezas	m ²	kg	Cajas / Palet	Cajas / Europalet	m ² / Palet	m ² / Europalet	kg / Palet	kg / Europalet
60,0 x 60,0 cm	3	1,08	25,60	48	36	51,84	38,88	1240	934

BERLÍN / TOLEDO

60,0 X 60,0 CM - 23,6" X 23,6"

FLOOR TILE / PAVIMENTO



TOLEDO MIX
60,0 x 60,0 cm

PB4



BERLÍN ANTRACITA 60,0 x 60,0 cm - TOLEDO 60,0 x 60,0 cm

TECHNICAL FEATURES / CARACTERÍSTICAS TÉCNICAS

FLOOR TILE / PAVIMENTO

DIGITAL PRINTING / IMPRESIÓN DIGITAL

SHADE VARIATION / DESTONIFICADO NATURAL

PORCELAIN TILES / PORCELÁNICO

FROST RESISTANCE / RESISTENCIA A LA HELADA

MATT / MATE

RELIEF / RELIEVE

SLIP-RESISTANT SURFACE / RESISTENCIA AL DESLIZAMIENTO

PACKING LIST / LISTA DE EMBALAJE

	Piezas	m ²	kg	Cajas / Palet	Cajas / Europalet	m ² / Palet	m ² / Europalet	kg / Palet	kg / Europalet
60,0 x 60,0 cm	3	1,08	25,60	48	36	51,84	38,88	1240	934

IMAGINE

CEMENTS / CEMENTOS **IMAGINE**

60,0 X 60,0 CM - 23,6" X 23,6"

WALL TILE / REVESTIMIENTO
FLOOR TILE / PAVIMENTO



IMAGINE GRIS
60,0 x 60,0 cm

PB7



IMAGINE SAGE
60,0 x 60,0 cm

PB7



IMAGINE BEIGE
60,0 x 60,0 cm

PB7



IMAGINE DECOR GRIS
60,0 x 60,0 cm

PB7



IMAGINE DECOR SAGE
60,0 x 60,0 cm

PB7



IMAGINE DECOR BEIGE
60,0 x 60,0 cm

PB7

TECHNICAL FEATURES / CARACTERÍSTICAS TÉCNICAS

- FLOOR TILE / PAVIMENTO
- WALL TILE / REVESTIMIENTO
- FROST RESISTANCE / RESISTENCIA A HELADA
- PORCELAIN TILES / PORCELÁNICO
- SHADE VARIATION / DESTONIFICADO NATURAL
- SATIN / SATINADO
- DIGITAL PRINTING / IMPRESIÓN DIGITAL

PACKING LIST / LISTA DE EMBALAJE

	Piezas	m ²	kg	Cajas / Palet	Cajas / Europalet	m ² / Palet	m ² / Europalet	kg / Palet	kg / Europalet
60,0 x 60,0 cm	3	1,08	25,60	48	36	51,84	38,88	1240	934

IMAGINE

CEMENTS / CEMENTOS **IMAGINE**

60,0 X 60,0 CM - 23,6" X 23,6"

WALL TILE / REVESTIMIENTO
FLOOR TILE / PAVIMENTO



IMAGINE BEIGE 60,0 x 60,0 cm - IMAGINE DECOR BEIGE 60,0 x 60,0 cm

MILANO

60,0 X 60,0 CM - 23,6" X 23,6"

WALL TILE / REVESTIMIENTO
FLOOR TILE / PAVIMENTO



MILANO PERLA
60,0 x 60,0 cm

PB4



MILANO BONE
60,0 x 60,0 cm









PB4



MILANO ANTRACITA
60,0 x 60,0 cm

PB4

TECHNICAL FEATURES / CARACTERÍSTICAS TÉCNICAS

-  FLOOR TILE / PAVIMENTO
-  WALL TILE / REVESTIMIENTO
-  FROST RESISTANCE / RESISTENCIA A HELADA
-  PORCELAIN TILES / PORCELÁNICO
-  DIGITAL PRINTING / IMPRESIÓN DIGITAL
-  SATIN / SATINADO
-  RELIEF / RELIEVE
-  SHADE VARIATION / DESTONIFICADO NATURAL

PACKING LIST / LISTA DE EMBALAJE

	Piezas	m ²	kg	Cajas / Palet	Cajas / Europalet	m ² / Palet	m ² / Europalet	kg / Palet	kg / Europalet
60,0 x 60,0 cm	3	1,08	25,60	48	36	51,84	38,88	1240	934

CEMENTS / CEMENTOS MILANO

MILANO

60,0 X 60,0 CM - 23,6" X 23,6"

WALL TILE / REVESTIMIENTO
FLOOR TILE / PAVIMENTO

CEMENTS / CEMENTOS MILANO




MILANO BONE 60,0x60,0 cm

PACIFIC

60,0 X 60,0 CM - 23,6" X 23,6"

WALL TILE / REVESTIMIENTO
FLOOR TILE / PAVIMENTO



PACIFIC PERLA
60,0 x 60,0 cm

PB6



PACIFIC GRIS
60,0 x 60,0 cm

PB6



PACIFIC ANTRACITA
60,0 x 60,0 cm

PB6



PACIFIC BONE
60,0 x 60,0 cm

PB6



PACIFIC NOCE
60,0 x 60,0 cm

PB6


TECHNICAL FEATURES / CARACTERÍSTICAS TÉCNICAS

 FLOOR TILE / PAVIMENTO

 WALL TILE / REVESTIMIENTO

 RECTIFIED / RECTIFICADO

 PORCELAIN TILES / PORCELÁNICO

 FROST RESISTANCE / RESISTENCIA A HELADA

 SATIN / SATINADO

 DIGITAL PRINTING / IMPRESIÓN DIGITAL

PACKING LIST / LISTA DE EMBALAJE

	Piezas	m ²	kg	Cajas / Palet	Cajas / Europalet	m ² / Palet	m ² / Europalet	kg / Palet	kg / Europalet
60,0 x 60,0 cm	3	1,08	25,60	48	36	51,84	38,88	1240	934

PACIFIC

60,0 X 60,0 CM - 23,6" X 23,6"

WALL TILE / REVESTIMIENTO
FLOOR TILE / PAVIMENTO




PACIFIC GRIS 60,0 x 60,0 cm

TRANSIT

CEMENTS / CEMENTOS **TRANSIT**

60,0 X 60,0 CM - 23,6" X 23,6"

WALL TILE / REVESTIMIENTO
FLOOR TILE / PAVIMENTO



TRANSIT PERLA
60,0 x 60,0 cm

PB8



TRANSIT GRIS
60,0 x 60,0 cm

PB8



TRANSIT ANTRACITA
60,0 x 60,0 cm

PB8



TRANSIT BONE
60,0 x 60,0 cm

PB8



TRANSIT BEIGE
60,0 x 60,0 cm








PB8



TRANSIT MARRÓN
60,0 x 60,0 cm

PB8

TECHNICAL FEATURES / CARACTERÍSTICAS TÉCNICAS

-  FLOOR TILE / PAVIMENTO
-  WALL TILE / REVESTIMIENTO
-  DIGITAL PRINTING / IMPRESIÓN DIGITAL
-  PORCELAIN TILES / PORCELÁNICO
-  FROST RESISTANCE / RESISTENCIA A LA HELADA
-  MATT / MATE
-  SHADE VARIATION / DESTONIFICADO NATURAL

PACKING LIST / LISTA DE EMBALAJE

	Piezas	m ²	kg	Cajas / Palet	Cajas / Europalet	m ² / Palet	m ² / Europalet	kg / Palet	kg / Europalet
60,0 x 60,0 cm	3	1,08	25,60	48	36	51,84	38,88	1240	934

TRANSIT

CEMENTS / CEMENTOS **TRANSIT**

60,0 X 60,0 CM - 23,6" X 23,6"

WALL TILE / REVESTIMIENTO
FLOOR TILE / PAVIMENTO



TRANSIT ANTRACITA 60,0 x 60,0 cm

LANJARÓN

33,3 X 66,6 CM - 13,1" X 26,2"

WALL TILE / REVESTIMIENTO

CEMENTS / CEMENTOS LANJARÓN

LANJARÓN

33,3 X 66,6 CM - 13,1" X 26,2"

WALL TILE / REVESTIMIENTO

CEMENTS / CEMENTOS LANJARÓN



LANJARÓN PERLA PB38
33,3 x 66,6 cm




LANJARÓN BONE PB38
33,3 x 66,6 cm



LANJARÓN GRIS PB38
33,3 x 66,6 cm











LANJARÓN TAUPE PB38
33,3 x 66,6 cm



LANJARÓN ANTRACITA PB38
33,3 x 66,6 cm

TECHNICAL FEATURES / CARACTERÍSTICAS TÉCNICAS

-  WALL TILE / REVESTIMIENTO
-  SHADE VARIATION / DESTONIFICADO NATURAL
-  INTERLOCKING / ENCAJADO
-  PORCELAIN TILES / PORCELÁNICO
-  DIGITAL PRINTING / IMPRESIÓN DIGITAL
-  MATT / MATE
-  RELIEF / RELIEVE
-  FROST RESISTANCE / RESISTENCIA A HELADA

PACKING LIST / LISTA DE EMBALAJE

	Piezas	m ²	kg	Cajas / Palet	Cajas / Europalet	m ² / Palet	m ² / Europalet	kg / Palet	kg / Europalet
33,3 x 66,6 cm	5	1,02	21,72	48	40	48,96	40,80	1055	880



LANJARÓN PERLA 33,3 x 66,6 cm - LANJARÓN ANTRACITA 33,3 x 66,6 cm

MILLA

CEMENTS / CEMENTOS **MILLA**

25,0 X 75,0 CM / 33,3 X 33,3 CM - 9,8" X 29,5" / 13,1" X 13,1"

WALL TILE / REVESTIMIENTO
FLOOR TILE / PAVIMENTO



MILLA PERLA
25,0 x 75,0 cm

R33



DECOR MILLA PERLA
25,0 x 75,0 cm

R50



DECO MASÍA PERLA
25,0 x 75,0 cm

D8



MILLA PERLA 25,0 x 75,0 cm - DECOR BREMEN 2P BONE 25,0 x 75,0 cm

TECHNICAL FEATURES / CARACTERÍSTICAS TÉCNICAS

- WALL TILE / REVESTIMIENTO
- DIGITAL PRINTING / IMPRESIÓN DIGITAL
- SATIN / SATINADO
- WHITE BODY / PASTA BLANCA
- RELIEF / RELIEVE

PACKING LIST / LISTA DE EMBALAJE

	Piezas	m ²	kg	Cajas / Palet	Cajas / Europalet	m ² / Palet	m ² / Europalet	kg / Palet	kg / Europalet
25,0 x 75,0 cm	8	1,50	25,80	48	39	72	58,50	1250,40	1018,20
33,3 x 33,3 cm	9	1	15,30	48	62	72	62	1113	960

MILLA

CEMENTS / CEMENTOS **MILLA**

25,0 X 75,0 CM / 33,3 X 33,3 CM - 9,8" X 29,5" / 13,1" X 13,1"

WALL TILE / REVESTIMIENTO
FLOOR TILE / PAVIMENTO



MILLA BONE
25,0 x 75,0 cm

R33



DECOR MILLA BONE
25,0 x 75,0 cm

R50



DECOR RUSTIK A BONE
25,0 x 75,0 cm

D10



DECOR RUSTIK B BONE
25,0 x 75,0 cm

D10



DECO MASÍA BONE
25,0 x 75,0 cm

D8



DECOR BREMEN 2P BONE
25,0 x 75,0 cm

D6



MILLA GRIS
33,3 x 33,3 cm

P48



MILLA BEIGE
33,3 x 33,3 cm

P48



MILLA BONE
33,3 x 33,3 cm

P48

TECHNICAL FEATURES / CARACTERÍSTICAS TÉCNICAS

- FLOOR TILE / PAVIMENTO
- DIGITAL PRINTING / IMPRESIÓN DIGITAL
- RED BODY / PASTA ROJA
- MATT / MATE

TORSO

25,0 X 75,0 CM / 33,3 X 33,3 CM - 9,8" X 29,5" / 13,1" X 13,1"

WALL TILE / REVESTIMIENTO
FLOOR TILE / PAVIMENTO



TORSO PERLA M56 25,0 x 75,0 cm
TORSO DECOR PERLA R33 25,0 x 75,0 cm
TORSO GRIS M56 25,0 x 75,0 cm
TORSO DECOR GRIS R33 25,0 x 75,0 cm



TORSO MEDALLÓN PLATA L25 10,0 x 14,0 cm
TORSO MOLDURA PLATA L18 3,5 x 25,0 cm
TORSO CENEFA PLATA L25 7,0 x 25,0 cm
TORSO ZÓCALO PLATA L24 15,0 x 25,0 cm



TORSO BONE M56 25,0 x 75,0 cm
TORSO DECOR BONE R33 25,0 x 75,0 cm
TORSO TAUPE M56 25,0 x 75,0 cm
TORSO DECOR TAUPE R33 25,0 x 75,0 cm



TORSO MEDALLÓN ORO L25 10,0 x 14,0 cm
TORSO MOLDURA ORO L18 3,5 x 25,0 cm
TORSO CENEFA ORO L25 7,0 x 25,0 cm
TORSO ZÓCALO ORO L24 15,0 x 25,0 cm

TECHNICAL FEATURES / CARACTERÍSTICAS TÉCNICAS

- WALL TILE / REVESTIMIENTO
- DIGITAL PRINTING / IMPRESIÓN DIGITAL
- WHITE BODY / PASTA BLANCA
- RELIEF / RELIEVE
- SATIN / SATINADO

CEMENTS / CEMENTOS **TORSO**

TORSO

25,0 X 75,0 CM / 33,3 X 33,3 CM - 9,8" X 29,5" / 13,1" X 13,1"

WALL TILE / REVESTIMIENTO
FLOOR TILE / PAVIMENTO



DECOR TRINIDAD 2P PERLA D17 25,0 x 75,0 cm



DECOR TRINIDAD 2P BONE D17 25,0 x 75,0 cm



CENEFA BODEGÓN 2P BRONCE L25 8,0 x 25,0 cm



TORSO PERLA P48 33,3 x 33,3 cm
TORSO GRIS P48 33,3 x 33,3 cm
TORSO BONE P48 33,3 x 33,3 cm
TORSO TAUPE P48 33,3 x 33,3 cm

TECHNICAL FEATURES / CARACTERÍSTICAS TÉCNICAS

- FLOOR TILE / PAVIMENTO
- DIGITAL PRINTING / IMPRESIÓN DIGITAL
- RED BODY / PASTA ROJA
- MATT / MATE

PACKING LIST / LISTA DE EMBALAJE

	Piezas	m ²	kg	Cajas / Palet	Cajas / Europalet	m ² / Palet	m ² / Europalet	kg / Palet	kg / Europalet
25,0 x 75,0 cm	8	1,50	25,80	48	39	72	58,50	1250,40	1018,20
33,3 x 33,3 cm	9	1	17,39	72	62	72	62	1264	1093

URBAN

CEMENTS / CEMENTOS **URBAN**

25,0 X 75,0 CM / 45,0 X 45,0 CM - 9,8" X 29,5" / 17,7" X 17,7"

WALL TILE / REVESTIMIENTO
FLOOR TILE / PAVIMENTO



URBAN BONE
25,0 x 75,0 cm

R33



URBAN BEIGE
25,0 x 75,0 cm

R33



DECOR URBAN BEIGE
25,0 x 75,0 cm

R50



URBAN MARRÓN
25,0 x 75,0 cm

R33



DECOR URBAN LINES BEIGE
25,0 x 75,0 cm

R50



URBAN BONE
45,0 x 45,0 cm

P44



URBAN BEIGE
45,0 x 45,0 cm

P44



URBAN MARRÓN
45,0 x 45,0 cm

P44

TECHNICAL FEATURES / CARACTERÍSTICAS TÉCNICAS



WALL TILE / REVESTIMIENTO



WHITE BODY / PASTA BLANCA



DIGITAL PRINTING / IMPRESIÓN DIGITAL



MATT / MATE

TECHNICAL FEATURES / CARACTERÍSTICAS TÉCNICAS



FLOOR TILE / PAVIMENTO



RED BODY / PASTA ROJA



DIGITAL PRINTING / IMPRESIÓN DIGITAL



MATT / MATE

URBAN

CEMENTS / CEMENTOS **URBAN**

25,0 X 75,0 CM / 45,0 X 45,0 CM - 9,8" X 29,5" / 17,7" X 17,7"

WALL TILE / REVESTIMIENTO
FLOOR TILE / PAVIMENTO



URBAN PERLA
25,0 x 75,0 cm

R33



URBAN GRIS
25,0 x 75,0 cm

R33




DECOR URBAN GRIS
25,0 x 75,0 cm

R50



URBAN MARENGO
25,0 x 75,0 cm

R33



DECOR URBAN LINES GRIS
25,0 x 75,0 cm

R50



URBAN PERLA
45,0 x 45,0 cm

P44



URBAN GRIS
45,0 x 45,0 cm

P44



URBAN MARENGO
45,0 x 45,0 cm

P44

TECHNICAL FEATURES / CARACTERÍSTICAS TÉCNICAS

	Piezas	m ²	kg	Cajas / Palet	Cajas / Europalet	m ² / Palet	m ² / Europalet	kg / Palet	kg / Europalet
25,0 x 75,0 cm	8	1,50	25,80	48	39	72	58,50	1250,40	1018,20
45,0 x 45,0 cm	5	1	19,83	64	68	64	68	1225	1301

BOREAL

45,0 X 45,0 CM - 17,7" X 17,7"

FLOOR TILE / PAVIMENTO

CEMENTS / CEMENTOS **BOREAL**



BOREAL BONE
45,0 x 45,0 cm

P44



BOREAL BEIGE
45,0 x 45,0 cm

P44



DECOR ÉPOCA BEIGE
45,0 x 45,0 cm

D11



TACO ÉPOCA BEIGE
14,0 x 14,0 cm

L10



CENEFA ÉPOCA BEIGE
14,0 x 45,0 cm

L18



BOREAL PERLA
45,0 x 45,0 cm

P44



BOREAL GRIS
45,0 x 45,0 cm

P44



DECOR ÉPOCA GRIS
45,0 x 45,0 cm

D11



TACO ÉPOCA GRIS
14,0 x 14,0 cm

L10



CENEFA ÉPOCA GRIS
14,0 x 45,0 cm

L18

TECHNICAL FEATURES / CARACTERÍSTICAS TÉCNICAS

FLOOR TILE / PAVIMENTO

DIGITAL PRINTING / IMPRESIÓN DIGITAL

RED BODY / PASTA ROJA

SATIN / SATINADO

PACKING LIST / LISTA DE EMBALAJE


	Piezas	m ²	kg	Cajas / Palet	Cajas / Europalet	m ² / Palet	m ² / Europalet	kg / Palet	kg / Europalet
45,0 x 45,0 cm	5	1	19,90	64	68	64	68	1253	1331

BOREAL

45,0 X 45,0 CM - 17,7" X 17,7"

FLOOR TILE / PAVIMENTO

CEMENTS / CEMENTOS **BOREAL**



BOREAL BEIGE 45,0 x 45,0 cm - DECOR ÉPOCA BEIGE 45,0 x 45,0 cm

technical features

características técnicas

packing list

lista de embalaje

reading the catalogue

lectura del catálogo

TECHNICAL FEATURES

CARACTERÍSTICAS TÉCNICAS

PORCELAIN TILES / PORCELÁNICO

PORCELAIN TILES / PORCELÁNICO		Grupo BI _a -GL (ANEXO G)		
	Test standard Norma de ensayo	Units Unidades	Product standard Requisito	Average values Valores promedio
DIMENSIONS AND SUPERFICIAL ASPECT / DIMENSIONES Y ASPECTO SUPERFICIAL				
	UNE-EN-ISO-10545		UNE-EN-14411	
Length and width / Longitud y anchura	Parte 2	%	± 0,6	Cumple
Thickness / Espesor	Parte 2	%	± 5	Cumple
Straightness of sides / Rectitud de lados	Parte 2	%	± 0,5	Cumple
Rectangularity / Ortogonalidad	Parte 2	%	± 0,5	Cumple
Surface planarity / Planitud de superficie				
Central curvature / Curvatura central		%	± 0,5	Cumple
Lateral curvature / Curvatura lateral		%	± 0,5	Cumple
Warping / Alabeo		%	± 0,5	Cumple
Surface quality / Aspecto superficial	Parte 2	%	Min 95	Cumple
PHYSICAL PROPERTIES / PROPIEDADES FÍSICAS				
Water absorption / Absorción de agua	Parte 3	%	E ≤ 0,5	Cumple
Breakage strenght / Carga de rotura	Parte 4	N	≥ 1300	Cumple
Bending strenght / Resistencia a la flexión	Parte 4	N/mm ²	≥ 35	Cumple
Impact resistance / Resistencia al impacto	Parte 5		No exigida	-
Abrasion resistance / Resistencia a la abrasión				
Deep abrasion / Abrasión profunda (UGL: No esmaltadas)	Parte 6	mm ²	No aplica	-
Surface abrasion / Abrasión superficial (GL: Esmaltadas)	Parte 7	PEI	Exigida	Según modelo
Thermal expansion coefficient / Coeficiente de dilatación térmica lineal	Parte 8	°C ⁻¹	No exigida	-
Resistance to thermal shock / Resistencia al choque térmico	Parte 9		No exigida	-
Resistance to cracking / Resistencia al cuarteo (GL: Esmaltadas)	Parte 11		Exigida	Resiste
Frost resistance / Resistencia a la helada	Parte 12		Exigida	Cumple
Friction coefficient / Deslizamiento				
Coefficient of friction / Coeficiente de fricción (Tortus)	Parte 17		No aplica	-
Pendulum / Péndulo	ENV 12.633		No aplica	-
Ramp (boots) / Rampa (botas)	DIN 51.130		No aplica	-
Ramp (barefoot) / Rampa (pies descalzos)	DIN 51.097		No aplica	-
CHEMICAL PROPERTIES / PROPIEDADES QUÍMICAS				
Resistance to staining / Resistencia a las manchas	Parte 14		≥ 3	5
Resistance to chemical attack / Resistencia a productos químicos				
Resistance to low concentration acids / Resistencia a ácidos de baja concentración			No exigida	GLA
Resistance to low concentration alkalis / Resistencia a álcalis de baja concentración			No exigida	GLA
Resistance to high concentration acids / Resistencia a ácidos de alta concentración			No exigida	GHA
Resistance to high concentration alkalis / Resistencia a álcalis de alta concentración			No exigida	GHA
Resistance to domestic products and salts for swimming pools / Resistencia a productos domésticos y sales para piscinas			≥ GB	GA
Emission of lead and cadmium / Emisión de plomo y cadmio	Parte 15		No exigida	-
SECURITY / SEGURIDAD				
Euroclass. Fire resistance / Euroclase. Resistencia al fuego	Decisión 96/603/CE Modificada		-	A1-A1 _{fl}

TECHNICAL FEATURES

CARACTERÍSTICAS TÉCNICAS

WHITE BODY / PASTA BLANCA

WHITE BODY / REVESTIMIENTO POROSA		Grupo BIII -GL (ANEXO L)		
	Test standard Norma de ensayo	Units Unidades	Product standard Requisito	Average values Valores promedio
DIMENSIONS AND SUPERFICIAL ASPECT / DIMENSIONES Y ASPECTO SUPERFICIAL				
	UNE-EN-ISO-10545		UNE-EN-14411	
Length and width / Longitud y anchura	Parte 2	%	± 0,5	Cumple
Thickness / Espesor	Parte 2	%	± 10	Cumple
Straightness of sides / Rectitud de lados	Parte 2	%	± 0,3	Cumple
Rectangularity / Ortogonalidad	Parte 2	%	± 0,5	Cumple
Surface planarity / Planitud de superficie				
Central curvature / Curvatura central		%	+ 0,5 ; - 0,3	Cumple
Lateral curvature / Curvatura lateral		%	+ 0,5 ; - 0,3	Cumple
Warping / Alabeo		%	± 0,5	Cumple
Surface quality / Aspecto superficial	Parte 2	%	Min 95	Cumple
PHYSICAL PROPERTIES / PROPIEDADES FÍSICAS				
Water absorption / Absorción de agua	Parte 3	%	E > 10	Cumple
Breakage strenght / Carga de rotura	Parte 4	N	≥ 600	Cumple
Bending strenght / Resistencia a la flexión	Parte 4	N/mm ²	≥ 15	Cumple
Impact resistance / Resistencia al impacto	Parte 5		No exigida	-
Abrasion resistance / Resistencia a la abrasión				
Deep abrasion / Abrasión profunda (UGL: No esmaltadas)	Parte 6	mm ²	No aplica	-
Surface abrasion / Abrasión superficial (GL: Esmaltadas)	Parte 7	PEI	No aplica	-
Thermal expansion coefficient / Coeficiente de dilatación térmica lineal	Parte 8	°C ⁻¹	No exigida	-
Resistance to thermal shock / Resistencia al choque térmico	Parte 9		No exigida	-
Resistance to cracking / Resistencia al cuarteo (GL: Esmaltadas)	Parte 11		Exigida	Resiste
Frost resistance / Resistencia a la helada	Parte 12		No exigida	-
Friction coefficient / Deslizamiento				
Coefficient of friction / Coeficiente de fricción (Tortus)	Parte 17		No aplica	-
Pendulum / Péndulo	ENV 12.633		No aplica	-
Ramp (boots) / Rampa (botas)	DIN 51.130		No aplica	-
Ramp (barefoot) / Rampa (pies descalzos)	DIN 51.097		No aplica	-
CHEMICAL PROPERTIES / PROPIEDADES QUÍMICAS				
Resistance to staining / Resistencia a las manchas	Parte 14		≥ 3	5
Resistance to chemical attack / Resistencia a productos químicos				
Resistance to low concentration acids / Resistencia a ácidos de baja concentración			No exigida	GLA
Resistance to low concentration alkalis / Resistencia a álcalis de baja concentración			No exigida	GLA
Resistance to high concentration acids / Resistencia a ácidos de alta concentración			No exigida	GHA
Resistance to high concentration alkalis / Resistencia a álcalis de alta concentración			No exigida	GHA
Resistance to domestic products and salts for swimming pools / Resistencia a productos domésticos y sales para piscinas			≥ GB	GA
Emission of lead and cadmium / Emisión de plomo y cadmio	Parte 15		No exigida	-
SECURITY / SEGURIDAD				
Euroclass. Fire resistance / Euroclase. Resistencia al fuego	Decisión 96/603/CE Modificada		-	A1-A1 _{fl}

TECHNICAL FEATURES

CARACTERÍSTICAS TÉCNICAS

RED BODY / PASTA ROJA

RED BODY / GRES PASTA ROJA		Grupo BII _a -GL (ANEXO J)		
	Test standard	Units	Product standard	Average values
	Norma de ensayo	Unidades	Requisito	Valores promedio
DIMENSIONS AND SUPERFICIAL ASPECT / DIMENSIONES Y ASPECTO SUPERFICIAL				
	UNE-EN-ISO-10545		UNE-EN-14411	
Length and width / Longitud y anchura	Parte 2	%	± 0,6	Cumple
Thickness / Espesor	Parte 2	%	± 5	Cumple
Straightness of sides / Rectitud de lados	Parte 2	%	± 0,5	Cumple
Rectangularity / Ortogonalidad	Parte 2	%	± 0,5	Cumple
Surface planarity / Planitud de superficie	Parte 2			
Central curvature / Curvatura central		%	± 0,5	Cumple
Lateral curvature / Curvatura lateral		%	± 0,5	Cumple
Warping / Alabeo		%	± 0,5	Cumple
Surface quality / Aspecto superficial	Parte 2	%	Min 95	Cumple
PHYSICAL PROPERTIES / PROPIEDADES FÍSICAS				
Water absorption / Absorción de agua	Parte 3	%	3% < E ≤ 6%	Cumple
Breakage strenght / Carga de rotura	Parte 4	N	≥ 1000	Cumple
Bending strenght / Resistencia a la flexión	Parte 4	N/mm ²	≥ 22	Cumple
Impact resistance / Resistencia al impacto	Parte 5		No exigida	-
Abrasion resistance / Resistencia a la abrasión				
Deep abrasion / Abrasión profunda (UGL: No esmaltadas)	Parte 6	mm ²	No aplica	-
Surface abrasion / Abrasión superficial (GL: Esmaltadas)	Parte 7	PEI	Exigida	Según modelo
Thermal expansion coefficient / Coeficiente de dilatación térmica lineal	Parte 8	°C ⁻¹	No exigida	-
Resistance to thermal shock / Resistencia al choque térmico	Parte 9		No exigida	-
Resistance to cracking / Resistencia al cuarteo (GL: Esmaltadas)	Parte 11		Exigida	Resiste
Frost resistance / Resistencia a la helada	Parte 12		No exigida	-
Friction coefficient / Deslizamiento				
Coefficient of friction / Coeficiente de fricción (Tortus)	Parte 17		No aplica	-
Pendulum / Péndulo	ENV 12.633		No aplica	-
Ramp (boots) / Rampa (botas)	DIN 51.130		No aplica	-
Ramp (barefoot) / Rampa (pies descalzos)	DIN 51.097		No aplica	-
CHEMICAL PROPERTIES / PROPIEDADES QUÍMICAS				
Resistance to staining / Resistencia a las manchas	Parte 14		≥ 3	5
Resistance to chemical attack / Resistencia a productos químicos				
Resistance to low concentration acids / Resistencia a ácidos de baja concentración			No exigida	GLA
Resistance to low concentration alkalis / Resistencia a álcalis de baja concentración			No exigida	GLA
Resistance to high concentration acids / Resistencia a ácidos de alta concentración			No exigida	GHA
Resistance to high concentration alkalis / Resistencia a álcalis de alta concentración			No exigida	GHA
Resistance to domestic products and salts for swimming pools / Resistencia a productos domésticos y sales para piscinas			≥ GB	GA
Emission of lead and cadmium / Emisión de plomo y cadmio	Parte 15		No exigida	-
SECURITY / SEGURIDAD				
Euroclass. Fire resistance / Euroclase. Resistencia al fuego	Decisión 96/603/CE Modificada		-	A1-A1 _n

PACKING LIST

LISTA DE EMBALAJE

NEW STYLE

Size Formato	Pieces Piezas	m ²	kg	Cajas Boxes	m ²	kg	Palet	Europalet	Palet	Europalet	Palet	Europalet
Porcelain tile / Porcelánico 62,0 x 120,0 cm (Thickness / Espesor 10,5 mm)	2	1,49	36,06	-	30	-	44,70	-	1094			
Porcelain tile / Porcelánico 20,0 x 120,0 cm (Thickness / Espesor 10,5 mm)	4	0,96	23,30	-	48	-	46,08	-	1130			
Porcelain tile / Porcelánico 45,5 x 90,0 cm (Thickness / Espesor 10,5 mm)	3	1,23	28,94	30	24	36,90	29,52	880	705			
Porcelain tile / Porcelánico 45,0 x 89,5 cm (Rectified / Rectificado · Thickness / Espesor 10,5 mm)	3	1,21	27,05	30	24	36,30	29,04	825	662			
Porcelain tile / Porcelánico 15,0 x 90,0 cm (Thickness / Espesor 10,5 mm)	7	0,95	22,50	56	56	53,20	53,20	1272	1272			
Porcelain tile / Porcelánico 14,5 x 89,5 cm (Rectified / Rectificado · Thickness / Espesor 10,5 mm)	7	0,91	21,21	56	56	50,96	50,96	1200	1200			
Porcelain tile / Porcelánico 60,0 x 60,0 cm	3	1,08	25,60	48	36	51,84	38,88	1240	934			
Porcelain tile / Porcelánico 59,0 x 59,0 cm (Rectified / Rectificado)	3	1,04	23,65	48	36	49,92	37,44	1147	865			
Porcelain tile / Porcelánico 33,3 x 66,6 cm	5	1,11	25,29	48	40	53,28	44,40	1225	1030			
Porcelain tile / Porcelánico 32 x 65 cm (Rectified / Rectificado)	5	1,04	23,65	48	40	49,92	41,60	1135,20	946			
Porcelain tile / Porcelánico 16 x 65 cm (Rectified / Rectificado)	10	1,04	21,38	48	60	49,92	62,40	1026,24	1282,80			
Porcelain tile / Porcelánico 33,3 x 50,0 cm	6	1	18,85	64	52	64	52	1219	993			
Porcelain tile / Porcelánico 45,0 x 45,0 cm	5	1	19,83	64	68	64	68	1281	1360			
Porcelain tile / Porcelánico 44,5 x 44,5 cm	5	1	19,83	64	68	64	68	1281	1360			
Porcelain tile / Porcelánico 33,3 x 33,3 cm	9	1	17,35	72	62	72	62	1261	1088			
Wall tile / Revestimiento 30,0 x 90,0 cm	4	1,08	22,15	60	48	64,80	51,84	1342	1076			
Wall tile / Revestimiento 25,0 x 75,0 cm	8	1,5	25,80	48	39	72	58,50	1250	1018			
Wall and floor tile / Revestimiento y Pavimento 33,3 x 50,0 cm	6	1	18,15	64	52	64	52	1173	955			
Wall tile / Revestimiento 25,0 x 50,0 cm	8	1	16,05	72	63	72	63	1167	1022			
Wall tile / Revestimiento 25,0 x 40,0 cm	10	1	16,05	72	72	72	72	1167	1167			
Pavimento 45,0 x 45,0 cm	5	1	19,83	64	68	64	68	1281	1360			
Pavimento 33,3 x 33,3 cm	9	1	17,39	72	62	72	62	1264	1093			
Pavimento 33,3 x 33,3 cm (Thickness / Espesor 11,5 mm)	6	0,67	15,58	72	62	48,24	41,54	1133	978			

* Indicated weights are approximated
* Los pesos indicados son aproximados

The colors reproduced in this catalogue are purely illustrative and can differ from the original piece. The company declines any responsibility. Los colores reproducidos en este catálogo son puramente orientativos y pueden variar respecto a la pieza original. La empresa declina toda responsabilidad.

Price codes and product codes should be checked, since there may be typographical errors. We always recommend consulting the website or the comercial as the products could undergo price code, format or packing changes. Los códigos de precios y referencias deben verificarse ya que puede haber errores tipográficos. Es recomendable consultar la web o al comercial ya que cualquier producto de este catálogo puede sufrir cambios en códigos de venta, formatos, packing.

01
Nombre de la colección /
Name collection

02
Formatos de la colección /
Collection sizes

03
Uso de la colección /
Collection uses

04
Tipología del producto /
Product type

05
Descripción gráfica de la pieza /
Graphic description

06
Nombre, formato y código de la pieza /
Name, size and code piece

07
Características técnicas de la colección /
Technical features

08
Lista de embalaje /
Packing list

09
Descripción del ambiente /
Image description

10
Número de página /
Page number

11
Ambiente de la colección /
Collection image

12
Tipología del producto /
Product type

MILANO
60,0 X 60,0 CM. - 23,6" X 23,6"
FLOOR TILE / PAVIMENTO

MILANO PERLA 60,0 x 60,0 cm. PB4
MILANO BONE 60,0 x 60,0 cm. PB4
MILANO ANTRACITA 60,0 x 60,0 cm. PB4

TECHNICAL FEATURES / CARACTERÍSTICAS TÉCNICAS

- FLOOR TILE / PAVIMENTO
- SHADE VARIATION / DESTONIFICADO NATURAL
- FROST RESISTANCE / RESISTENCIA A HELADA
- PORCELAIN TILES / PORCELÁNICO
- INJECTION TECHNOLOGY / TECNOLOGÍA INYECCIÓN
- RELIEF / RELIEVE
- SATIN / SATINADO

PACKING LIST / LISTA DE EMBALAJE

	Piezas	m ²	kg	Cajas / Palet	Cajas / Europalet	m ² / Palet	m ² / Europalet	kg / Palet	kg / Europalet
60,0 x 60,0 cm.	3	1,08	25,80	48	36	51,84	38,88	1240	934

20

MILANO
60,0 X 60,0 CM. - 23,6" X 23,6"
FLOOR TILE / PAVIMENTO

21

TECHNICAL FEATURES / CARACTERÍSTICAS TÉCNICAS

The meaning of the symbols and classifications used in this catalogue / Significado de los símbolos y clasificaciones utilizados en el catálogo.

- FLOOR TILE / PAVIMENTO
- WHITE BODY / PASTA BLANCA
- GLOSS / BRILLO
- RELIEF / RELIEVE
- WALL TILE / REVESTIMIENTO
- PORCELAIN TILES / PORCELÁNICO
- SATIN / SATINADO
- POLISHED / PULIDO
- RED BODY / PASTA ROJA
- MATT / MATE
- METALLIC / METALIZADO
- SEMI-POLISHED / LAPADO

TECHNICAL FEATURES / CARACTERÍSTICAS TÉCNICAS

The meaning of the symbols and classifications used in this catalogue / Significado de los símbolos y clasificaciones utilizados en el catálogo.

- SLIP-RESISTANT SURFACE / RESISTENCIA AL DESLIZAMIENTO
- FROST RESISTANCE / RESISTENCIA A LA HELADA
- INTERLOCKING / ENCAJADO
- SHADE VARIATION / DESTONIFICADO NATURAL
- THICKNESS 11,5 MM / ESPESOR 11,5 MM
- RECTIFIED / RECTIFICADO
- DIGITAL PRINTING / IMPRESIÓN DIGITAL
- COLOURED BODY / MASA COLOREADA



EL MOLINO with the ECHOES project

ECHOES: Eco-design for the construction and habitat, optimising the energy consumption and sustainability.

El Molino has participated in the ECHOES project—Eco-design for Construction of Habitat Optimising Energy for Sustainability. The ECHOES project involves the partner countries of the Enterprise Europe Network. This project has been carried out by the European Commission through the Competitiveness and Innovation Framework Programme [CIP].

ECHOES highlights the importance of eco-design as a competitive factor for manufacturing companies in the sector of sustainable construction.

EL MOLINO con el Proyecto ECHOES

ECHOES: Eco-diseño para la construcción y el hábitat optimizando el consumo energético y la sostenibilidad.

El Molino ha participado en el proyecto ECHOES – Eco-design for Construction of Habitat Optimising Energy for Sustainability. En el proyecto ECHOES participan los países socios de la Enterprise Europe Network. Este proyecto ha sido llevado a cabo por la Comisión Europea a través del Programa Marco de Competitividad e Innovación [CIP].

ECHOES resalta la importancia del eco-diseño como factor competitivo para las empresas manufactureras en el sector de la construcción sostenible.



EL MOLINO INCORPORATES THE ISO 9001: 2015

Hijos de Cipriano Castelló Alfonso, S. L. has implemented in 2017 the new ISO 9001: 2015 with the incorporation of the Quality Management System, with the number of Certificate ES078638-1, awarded by the prestigious firm Bureau Veritas Quality International.

This certification ratifies the ongoing effort made by Hijos de Cipriano Castelló Alfonso, S. L.

“El Molino”, in the establishment of the best procedures for the manufacture and commercialisation of our floors and ceramic facings, as well as their verification and constant improvement.

EL MOLINO INCORPORA LA ISO 9001: 2015

Hijos de Cipriano Castelló Alfonso, S. L., ha implantado en 2017 la nueva ISO 9001: 2015 con la incorporación del sistema de Gestión de la Calidad, con el número de Certificado ES078638-1, otorgado por la prestigiosa firma Bureau Veritas Quality International.

Dicha certificación vienen a ratificar el continuo esfuerzo realizado por Hijos de Cipriano Castelló Alfonso, S. L. -

“El Molino”, en el establecimiento de los mejores procedimientos para la fabricación y comercialización de nuestros pavimentos y revestimientos cerámicos, así como la verificación y mejora constante de los mismos.

Ceramic manufacturer since 1922. Made in Spain
EL MOLINO - HIJOS DE CIPRIANO CASTELLÓ ALFONSO, S.L.

Avda. Manuel Escobedo, 15 - 12200 ONDA (Spain)

Tel. +34 964 776 020

nacional@elmolino.es · export@elmolino.es · elmolino@elmolino.es

www.elmolino.es

