

Made in Spain

EL MOLINO
EL MOLINO

general catalogue / catálogo general

2019

manufacturer since 1922

chromatics

cromáticos

LEGEND
45,5 X 90,0 CM / 45,0 X 89,5 CM
312

FÓRMULA
60,0 X 60,0 CM / 59,0 X 59,0 CM
314

LOGOS
60,0 X 60,0 CM
316

FUSION
33,3 X 66,6 CM
318

MANHATTAN
33,3 X 66,6 CM
320

CLARIO
25,0 X 75,0 CM / 33,3 X 33,3 CM
322

CLOE
25,0 X 75,0 CM / 33,3 X 33,3 CM
324

DAFNE
25,0 X 75,0 CM
326

LAS VEGAS
25,0 X 75,0 CM / 33,3 X 33,3 CM
328

LEIRE
25,0 X 75,0 CM
330

LIFE
25,0 X 75,0 CM / 33,3 X 33,3 CM
331

MOON
25,0 X 75,0 CM
332

NAIROBI
25,0 X 75,0 CM / 33,3 X 33,3 CM
334

PEARL
25,0 X 75,0 CM / 45,0 X 45,0 CM
33,3 X 33,3 CM
336

VANCOUVER
25,0 X 75,0 CM
338

SINFONÍA
25,0 X 50,0 CM / 33,3 X 33,3 CM
342

ARTE
25,0 X 40,0 CM / 33,3 X 33,3 CM
344

OLIVIA
45,0 X 45,0 CM
350

OTOÑO
45,0 X 45,0 CM
351

DISNEY
33,3 X 33,3 CM
352

LÁSER
33,3 X 33,3 CM
353

LEGEND

45,5 X 90,0 CM / 45,0 X 89,5 CM - 17,9" X 35,4" / 17,7" X 35,2"

WALL TILE / REVESTIMIENTO
FLOOR TILE / PAVIMENTO



LEGEND PERLA
45,5 x 90,0 cm
LEGEND PERLA
45,0 x 89,5 cm

PB11

RC3



LEGEND GRIS
45,5 x 90,0 cm
LEGEND GRIS
45,0 x 89,5 cm

PB11

RC3



LEGEND GRIS 45,0 x 89,5 cm

TECHNICAL FEATURES / CARACTERÍSTICAS TÉCNICAS

-  WALL TILE / REVESTIMIENTO
-  FLOOR TILE / PAVIMENTO
-  FROST RESISTANCE / RESISTENCIA A LA HELADA
-  SATIN / SATINADO
-  PORCELAIN TILES / PORCELÁNICO
-  RECTIFIED / RECTIFICADO
-  DIGITAL PRINTING / IMPRESIÓN DIGITAL
-  MATT / MATE

PACKING LIST / LISTA DE EMBALAJE

	Piezas	m ²	kg	Cajas / Palet	Cajas / Europalet	m ² / Palet	m ² / Europalet	kg / Palet	kg / Europalet
45,5 x 90,0 cm	3	1,23	28,94	30	24	36,90	29,52	880	705
45,0 x 89,5 cm	3	1,21	27,05	30	24	36,30	29,04	825	662

FÓRMULA

CHROMATICS / CROMÁTICOS FÓRMULA

60,0 X 60,0 CM / 59,0 X 59,0 CM - 23,6" X 23,6" / 23,2" X 23,2"

WALL TILE / REVESTIMIENTO
FLOOR TILE / PAVIMENTO



FÓRMULA BLANCO
60,0 x 60,0 cm
FÓRMULA BLANCO
59,0 x 59,0 cm

PB13
PR3



FÓRMULA GRIS
60,0 x 60,0 cm
FÓRMULA GRIS
59,0 x 59,0 cm

PB13
PR3



FÓRMULA NEGRO
60,0 x 60,0 cm
FÓRMULA NEGRO
59,0 x 59,0 cm

PB13
PR3



FÓRMULA BEIGE
60,0 x 60,0 cm
FÓRMULA BEIGE
59,0 x 59,0 cm









PB13
PR3



FÓRMULA BURDEOS
60,0 x 60,0 cm
FÓRMULA BURDEOS
59,0 x 59,0 cm

PB13
PR3

TECHNICAL FEATURES / CARACTERÍSTICAS TÉCNICAS

-  FLOOR TILE / PAVIMENTO
-  WALL TILE / REVESTIMIENTO
-  RECTIFIED / RECTIFICADO
-  MATT / MATE
-  PORCELAIN TILES / PORCELÁNICO
-  POLISHED / PULIDO
-  GLOSS / BRILLO
-  FROST RESISTANCE / RESISTENCIA A HELADA

PACKING LIST / LISTA DE EMBALAJE


	Piezas	m ²	kg	Cajas / Palet	Cajas / Europalet	m ² / Palet	m ² / Europalet	kg / Palet	kg / Europalet
60,0 x 60,0 cm	3	1,08	24,25	48	36	51,84	38,88	1176	885
59,0 x 59,0 cm	3	1,04	23,65	48	30	49,92	31,2	1147	722

FÓRMULA

CHROMATICS / CROMÁTICOS FÓRMULA

60,0 X 60,0 CM / 59,0 X 59,0 CM - 23,6" X 23,6" / 23,2" X 23,2"

WALL TILE / REVESTIMIENTO
FLOOR TILE / PAVIMENTO



FÓRMULA NEGRO 59,0 x 59,0 cm

LOGOS

CHROMATICS / CROMÁTICOS LOGOS

60,0 X 60,0 CM - 23,6" X 23,6"

WALL TILE / REVESTIMIENTO
FLOOR TILE / PAVIMENTO



LOGOS NEGRO
60,0 x 60,0 cm

PB6



LOGOS BEIGE
60,0 x 60,0 cm







PB6



LOGOS AZUL
60,0 x 60,0 cm

PB6

TECHNICAL FEATURES / CARACTERÍSTICAS TÉCNICAS

-  WALL TILE / REVESTIMIENTO
-  FLOOR TILE / PAVIMENTO
-  SATIN / SATINADO
-  PORCELAIN TILES / PORCELÁNICO
-  FROST RESISTANCE / RESISTENCIA A LA HELADA
-  DIGITAL PRINTING / IMPRESIÓN DIGITAL

PACKING LIST / LISTA DE EMBALAJE


	Piezas	m ²	kg	Cajas / Palet	Cajas / Europalet	m ² / Palet	m ² / Europalet	kg / Palet	kg / Europalet
60,0 x 60,0 cm	3	1,08	25,60	48	36	51,84	38,88	1240	934

LOGOS

CHROMATICS / CROMÁTICOS LOGOS

60,0 X 60,0 CM - 23,6" X 23,6"

WALL TILE / REVESTIMIENTO
FLOOR TILE / PAVIMENTO



FLOOR / LOGOS NEGRO 60,0 x 60,0 cm - PACIFIC GRIS 60,0 x 60,0 cm - WALL / LOGOS AZUL 60,0 x 60,0 cm

FUSION

33,3 X 66,6 CM - 13,1" X 26,2"

WALL TILE / REVESTIMIENTO



FUSION AZUL
33,3 x 66,6 cm **PB38**



FUSION AMARILLO
33,3 x 66,6 cm **PB38**



FUSION ROJO
33,3 x 66,6 cm **PB39**



FUSION VERDE
33,3 x 66,6 cm **PB38**



FUSION BLANCO
33,3 x 66,6 cm **PB38**



FUSION PERLA
33,3 x 66,6 cm **PB38**



FUSION NEGRO
33,3 x 66,6 cm **PB38**

CHROMATICS / CROMÁTICOS **FUSION**

FUSION

33,3 X 66,6 CM - 13,1" X 26,2"









WALL TILE / REVESTIMIENTO

CHROMATICS / CROMÁTICOS **FUSION**



FUSION BLANCO 33,3 x 66,6 cm

TECHNICAL FEATURES / CARACTERÍSTICAS TÉCNICAS

-  WALL TILE / REVESTIMIENTO
-  SHADE VARIATION / DESTONIFICADO NATURAL
-  INTERLOCKING / ENCAJADO
-  PORCELAIN TILES / PORCELÁNICO
-  DIGITAL PRINTING / IMPRESIÓN DIGITAL
-  SATIN / SATINADO
-  RELIEF / RELIEVE
-  FROST RESISTANCE / RESISTENCIA A HELADA

PACKING LIST / LISTA DE EMBALAJE

	Piezas	m ²	kg	Cajas / Palet	Cajas / Europalet	m ² / Palet	m ² / Europalet	kg / Palet	kg / Europalet
33,3 x 66,6 cm	5	0,99	20,20	48	40	47,52	39,60	982	820

MANHATTAN

33,3 X 66,6 CM - 13,1" X 26,2"

WALL TILE / REVESTIMIENTO

CHROMATICS / CROMÁTICOS MANHATTAN



MANHATTAN BEIGE
33,3 x 66,6 cm

PB38



MANHATTAN BLANCO
33,3 x 66,6 cm

PB38



MANHATTAN MARRÓN
33,3 x 66,6 cm

PB38



MANHATTAN GRIS
33,3 x 66,6 cm

PB38



MANHATTAN ROJO
33,3 x 66,6 cm

PB39



MANHATTAN NEGRO
33,3 x 66,6 cm

PB38






MANHATTAN PISTACHO
33,3 x 66,6 cm

PB38

TECHNICAL FEATURES / CARACTERÍSTICAS TÉCNICAS

-  WALL TILE / REVESTIMIENTO
-  DIGITAL PRINTING / IMPRESIÓN DIGITAL
-  PORCELAIN TILES / PORCELÁNICO
-  FROST RESISTANCE / RESISTENCIA A HELADA

-  SATIN / SATINADO
-  RELIEF / RELIEVE
-  INTERLOCKING / ENCAJADO

MANHATTAN

33,3 X 66,6 CM - 13,1" X 26,2"

WALL TILE / REVESTIMIENTO

CHROMATICS / CROMÁTICOS MANHATTAN



FOOR / PACIFIC GRIS 60,0 x 60,0 cm - WALL / MANHATTAN BLANCO 33,3 x 66,6 cm - MANHATTAN ROJO 33,3 x 66,6 cm

PACKING LIST / LISTA DE EMBALAJE

	Piezas	m ²	kg	Cajas / Palet	Cajas / Europalet	m ² / Palet	m ² / Europalet	kg / Palet	kg / Europalet
33,3 x 66,6 cm	5	1,02	19,60	48	40	48,96	40,80	952	796

CLARIO

CHROMATICS / CROMÁTICOS CLARIO

25,0 X 75,0 CM / 33,3 X 33,3 CM - 9,84" X 29,53" / 13,11" X 13,11"

WALL TILE / REVESTIMIENTO
FLOOR TILE / PAVIMENTO



CLARIO BLANCO
25,0 x 75,0 cm

M56



CLARIO BONE
25,0 x 75,0 cm

M56



CLARIO PERLA
25,0 x 75,0 cm

M56



CLARIO MIX
25,0 x 75,0 cm

R33



DECOR CLIPPER PLATA
25,0 x 75,0 cm

D8



DECOR CLIPPER ORO
25,0 x 75,0 cm

D8



DECOR CLARIO COCINA PERLA
25,0 x 75,0 cm

D10



DECOR CLARIO COCINA BONE
25,0 x 75,0 cm

D10



CLARIO BLANCO
33,3 x 33,3 cm

P48



CLARIO PERLA
33,3 x 33,3 cm

P48



CLARIO BONE
33,3 x 33,3 cm

P48

CLARIO

CHROMATICS / CROMÁTICOS CLARIO

25,0 X 75,0 CM / 33,3 X 33,3 CM - 9,84" X 29,53" / 13,11" X 13,11"

WALL TILE / REVESTIMIENTO
FLOOR TILE / PAVIMENTO



FLOOR / CLARIO PERLA 33,3 x 33,3 cm - WALL / CLARIO BLANCO 25,0 x 75,0 cm - DECOR CLIPPER PLATA 25,0 x 75,0 cm
CLOE-BASE BLANCO 25,0 x 75,0 cm

TECHNICAL FEATURES / CARACTERÍSTICAS TÉCNICAS

- WALL TILE / REVESTIMIENTO
- RELIEF / RELIEVE
- DIGITAL PRINTING / IMPRESIÓN DIGITAL
- WHITE BODY / PASTA BLANCA
- SATIN / SATINADO

TECHNICAL FEATURES / CARACTERÍSTICAS TÉCNICAS

- FLOOR TILE / PAVIMENTO
- DIGITAL PRINTING / IMPRESIÓN DIGITAL
- RED BODY / PASTA ROJA
- SATIN / SATINADO

PACKING LIST / LISTA DE EMBALAJE


	Piezas	m ²	kg	Cajas / Palet	Cajas / Europalet	m ² / Palet	m ² / Europalet	kg / Palet	kg / Europalet
25,0 x 75,0 cm	8	1,50	26,46	48	39	72	58,50	1280	1044
33,3 x 33,3 cm	9	1	17,39	72	62	72	62	1264	1090

CLOE

CHROMATICS / CROMÁTICOS **CLOE**

25,0 X 75,0 CM / 33,3 X 33,3 CM - 9,84" X 29,53" / 13,11" X 13,11"

WALL TILE / REVESTIMIENTO
FLOOR TILE / PAVIMENTO



CLOE BASE BLANCO
25,0 x 75,0 cm

M56



CLOE DUNAS BLANCO
25,0 x 75,0 cm

R33



CLOE DUNAS LILA
25,0 x 75,0 cm

R33



CLOE DUNAS TURQUESA
25,0 x 75,0 cm

R33




DECOR GEMA TURQUESA
25,0 x 75,0 cm

D10



DECOR MARE TURQUESA
25,0 x 75,0 cm

D6



CLOE BLANCO
33,3 x 33,3 cm

P48



CLOE LILA
33,3 x 33,3 cm

P48



CLOE TURQUESA
33,3 x 33,3 cm

P48

TECHNICAL FEATURES / CARACTERÍSTICAS TÉCNICAS



WALL TILE / REVESTIMIENTO



WHITE BODY / PASTA BLANCA



RELIEF / RELIEVE

TECHNICAL FEATURES / CARACTERÍSTICAS TÉCNICAS



FLOOR TILE / PAVIMENTO



RED BODY / PASTA ROJA



SATIN / SATINADO

CLOE

CHROMATICS / CROMÁTICOS **CLOE**

25,0 X 75,0 CM / 33,3 X 33,3 CM - 9,84" X 29,53" / 13,11" X 13,11"

WALL TILE / REVESTIMIENTO
FLOOR TILE / PAVIMENTO



CLOE BASE BONE
25,0 x 75,0 cm

M56



CLOE DUNAS BONE
25,0 x 75,0 cm

R33



CLOE DUNAS ARENA
25,0 x 75,0 cm

R33



CLOE DUNAS NOCE
25,0 x 75,0 cm

R33




DECOR GEMA ARENA
25,0 x 75,0 cm

D10



DECOR MARE BEIGE
25,0 x 75,0 cm

D6



CLOE BONE
33,3 x 33,3 cm

P48



CLOE ARENA
33,3 x 33,3 cm

P48



CLOE NOCE
33,3 x 33,3 cm

P48


PACKING LIST / LISTA DE EMBALAJE

	Piezas	m ²	kg	Cajas / Palet	Cajas / Europalet	m ² / Palet	m ² / Europalet	kg / Palet	kg / Europalet
25,0 x 75,0 cm	8	1,50	25,80	48	39	72	58,50	1250,40	1018,20
33,3 x 33,3 cm	9	1	17,35	72	62	72	62	1261	1088

DAFNE

25,0 X 75,0 CM - 9,84" X 29,53"

WALL TILE / REVESTIMIENTO
FLOOR TILE / PAVIMENTO



DAFNE BLANCO
25,0 x 75,0 cm

R33



DAFNE LILA
25,0 x 75,0 cm

R33



DECOR GEMA TURQUESA
25,0 x 75,0 cm

D10



DAFNE TURQUESA
25,0 x 75,0 cm

R33



DECOR MARE TURQUESA
25,0 x 75,0 cm

D6

CHROMATICS / CROMÁTICOS DAFNE

DAFNE

25,0 X 75,0 CM - 9,84" X 29,53"

WALL TILE / REVESTIMIENTO
FLOOR TILE / PAVIMENTO



DAFNE BONE
25,0 x 75,0 cm

R33



DAFNE ARENA
25,0 x 75,0 cm

R33



DECOR GEMA ARENA
25,0 x 75,0 cm

D10



DAFNE NOCE
25,0 x 75,0 cm

R33



DECOR MARE BEIGE
25,0 x 75,0 cm

D6

TECHNICAL FEATURES / CARACTERÍSTICAS TÉCNICAS

WALL TILE / REVESTIMIENTO

WHITE BODY / PASTA BLANCA

RELIEF / RELIEVE

GLOSS / BRILLO

PACKING LIST / LISTA DE EMBALAJE

	Piezas	m ²	kg	Cajas / Palet	Cajas / Europalet	m ² / Palet	m ² / Europalet	kg / Palet	kg / Europalet
25,0 x 75,0 cm	8	1,50	25,80	48	39	72	58,50	1250,40	1018,20

LAS VEGAS

CHROMATICS / CROMÁTICOS LAS VEGAS

25,0 X 75,0 CM / 33,3 X 33,3 CM - 9,8" X 29,5" / 13,1" X 13,1"

WALL TILE / REVESTIMIENTO
FLOOR TILE / PAVIMENTO



LAS VEGAS BLANCO
25,0 x 75,0 cm

M56



LAS VEGAS PERLA
25,0 x 75,0 cm

M56



LAS VEGAS AZUL
25,0 x 75,0 cm

M56



LAS VEGAS ANTRACITA
25,0 x 75,0 cm

M56



DECOR LAS VEGAS GRIS
25,0 x 75,0 cm

R33



LAS VEGAS BLANCO
33,3 x 33,3 cm

P48



LAS VEGAS PERLA
33,3 x 33,3 cm

P48



LAS VEGAS ANTRACITA
33,3 x 33,3 cm

P48

TECHNICAL FEATURES / CARACTERÍSTICAS TÉCNICAS

- WALL TILE / REVESTIMIENTO
- RELIEF / RELIEVE
- DIGITAL PRINTING / IMPRESIÓN DIGITAL
- WHITE BODY / PASTA BLANCA
- SATIN / SATINADO

TECHNICAL FEATURES / CARACTERÍSTICAS TÉCNICAS

- FLOOR TILE / PAVIMENTO
- RED BODY / PASTA ROJA
- SATIN / SATINADO

LAS VEGAS

CHROMATICS / CROMÁTICOS LAS VEGAS

25,0 X 75,0 CM / 33,3 X 33,3 CM - 9,8" X 29,5" / 13,1" X 13,1"

WALL TILE / REVESTIMIENTO
FLOOR TILE / PAVIMENTO



LAS VEGAS BEIGE
25,0 x 75,0 cm

M56



LAS VEGAS VERDE
25,0 x 75,0 cm

M56



LAS VEGAS MARRÓN
25,0 x 75,0 cm

M56



LAS VEGAS ROSA
25,0 x 75,0 cm

M56




DECOR LAS VEGAS BEIGE
25,0 x 75,0 cm

R33



LAS VEGAS BEIGE
33,3 x 33,3 cm

P48



LAS VEGAS ROSA
33,3 x 33,3 cm

P48



LAS VEGAS VERDE
33,3 x 33,3 cm

P48

PACKING LIST / LISTA DE EMBALAJE

	Piezas	m ²	kg	Cajas / Palet	Cajas / Europalet	m ² / Palet	m ² / Europalet	kg / Palet	kg / Europalet
25,0 x 75,0 cm	8	1,50	25,80	48	39	72	58,50	1250,40	1018,20
33,3 x 33,3 cm	9	1	17,35	72	62	72	62	1261	1088

LEIRE

CHROMATICS / CROMÁTICOS **LEIRE**

25,0 X 75,0 CM - 9,8" X 29,5"

WALL TILE / REVESTIMIENTO
FLOOR TILE / PAVIMENTO



LEIRE BLANCO
25,0 x 75,0 cm

M56



LEIRE ARENA
25,0 x 75,0 cm

M56



LEIRE GRIS
25,0 x 75,0 cm

M56



LEIRE ROJO
25,0 x 75,0 cm

R33



LEIRE ANTRACITA
25,0 x 75,0 cm

M56



LEIRE TURQUESA
25,0 x 75,0 cm

M56

TECHNICAL FEATURES / CARACTERÍSTICAS TÉCNICAS

- WALL TILE / REVESTIMIENTO
- RELIEF / RELIEVE
- DIGITAL PRINTING / IMPRESIÓN DIGITAL
- WHITE BODY / PASTA BLANCA
- GLOSS / BRILLO

PACKING LIST / LISTA DE EMBALAJE

	Piezas	m ²	kg	Cajas / Palet	Cajas / Europalet	m ² / Palet	m ² / Europalet	kg / Palet	kg / Europalet
25,0 x 75,0 cm	8	1,50	25,80	48	39	72	58,50	1250,40	1018,20

LIFE

CHROMATICS / CROMÁTICOS **LIFE**

25,0 X 75,0 CM / 33,3 X 33,3 CM - 9,84" X 29,53" / 13,1" X 13,1"

WALL TILE / REVESTIMIENTO
FLOOR TILE / PAVIMENTO



LIFE BLANCO
25,0 x 75,0 cm

M56



DECOR FIVE
BLANCO
25,0 x 75,0 cm

D6



LIFE GRIS
25,0 x 75,0 cm

M56



DECOR FIVE
NEGRO
25,0 x 75,0 cm

D6



LIFE ANTRACITA
25,0 x 75,0 cm

R50



MOLDURA
LIFE
3,5 X 25,0 cm

L18



CENEFA
LIFE PLATA
7,0 x 25,0 cm

L25



ZÓCALO
LIFE PLATA
15,0 x 25,0 cm

L24



LIFE BLANCO
33,3 x 33,3 cm

P48



LIFE GRIS
33,3 x 33,3 cm

P48

TECHNICAL FEATURES / CARACTERÍSTICAS TÉCNICAS

- WALL TILE / REVESTIMIENTO
- GLOSS / BRILLO
- WHITE BODY / PASTA BLANCA
- DIGITAL PRINTING / IMPRESIÓN DIGITAL

TECHNICAL FEATURES / CARACTERÍSTICAS TÉCNICAS

- FLOOR TILE / PAVIMENTO
- SATIN / SATINADO
- RED BODY / PASTA ROJA

PACKING LIST / LISTA DE EMBALAJE

	Piezas	m ²	kg	Cajas / Palet	Cajas / Europalet	m ² / Palet	m ² / Europalet	kg / Palet	kg / Europalet
25,0 x 75,0 cm	8	1,50	25,80	48	39	72	58,50	1250,40	1018,20
33,3 x 33,3 cm	9	1	17,39	72	62	72	62	1264	1093

MOON

CHROMATICS / CROMÁTICOS **MOON**

25,0 X 75,0 CM - 9,8" X 29,5"

WALL TILE / REVESTIMIENTO



MOON BLANCO
25,0 x 75,0 cm

M56




MOON GRIS
25,0 x 75,0 cm

M56



MOON TURQUESA
25,0 x 75,0 cm

M56



MOON NEGRO
25,0 x 75,0 cm

M56



DECOR GEMINI BLANCO
25,0 x 75,0 cm

D50



DECOR GEMINI NEGRO
25,0 x 75,0 cm

D50

TECHNICAL FEATURES / CARACTERÍSTICAS TÉCNICAS



WALL TILE / REVESTIMIENTO



WHITE BODY / PASTA BLANCA



RELIEF / RELIEVE



SATIN / SATINADO

PACKING LIST / LISTA DE EMBALAJE

	Piezas	m ²	kg	Cajas / Palet	Cajas / Europalet	m ² / Palet	m ² / Europalet	kg / Palet	kg / Europalet
25,0 x 75,0 cm	8	1,50	25,80	48	39	72	58,50	1250,40	1018,20

MOON

CHROMATICS / CROMÁTICOS **MOON**

25,0 X 75,0 CM - 9,8" X 29,5"

WALL TILE / REVESTIMIENTO



MOON BLANCO 25,0 x 75,0 cm - MOON TURQUESA 25,0 x 75,0 cm

NAIROBI

CHROMATICS / CROMÁTICOS **NAIROBI**

25,0 X 75,0 CM / 33,3 X 33,3 CM - 9,8" X 29,5" / 13,1" X 13,1"

WALL TILE / REVESTIMIENTO
FLOOR TILE / PAVIMENTO




NAIROBI BLANCO
25,0 x 75,0 cm

M56



NAIROBI BEIGE
25,0 x 75,0 cm

M56



NAIROBI ROSA
25,0 x 75,0 cm

M56



NAIROBI MARRÓN
25,0 x 75,0 cm

M56



NAIROBI GRIS
25,0 x 75,0 cm

M56



NAIROBI AMARILLO
25,0 x 75,0 cm

M56



NAIROBI TURQUESA
25,0 x 75,0 cm

M56

TECHNICAL FEATURES / CARACTERÍSTICAS TÉCNICAS

- WALL TILE / REVESTIMIENTO
- RELIEF / RELIEVE
- DIGITAL PRINTING / IMPRESIÓN DIGITAL
- WHITE BODY / PASTA BLANCA
- GLOSS / BRILLO

TECHNICAL FEATURES / CARACTERÍSTICAS TÉCNICAS

- FLOOR TILE / PAVIMENTO
- RED BODY / PASTA ROJA
- SATIN / SATINADO

PACKING LIST / LISTA DE EMBALAJE

	Piezas	m ²	kg	Cajas / Palet	Cajas / Europalet	m ² / Palet	m ² / Europalet	kg / Palet	kg / Europalet
25,0 x 75,0 cm	8	1,50	25,80	48	39	72	58,50	1250,40	1018,20
33,3 x 33,3 cm	9	1	17,35	72	62	72	62	1261	1088

NAIROBI

CHROMATICS / CROMÁTICOS **NAIROBI**

25,0 X 75,0 CM / 33,3 X 33,3 CM - 9,8" X 29,5" / 13,1" X 13,1"

WALL TILE / REVESTIMIENTO
FLOOR TILE / PAVIMENTO



NAIROBI BLANCO
33,3 x 33,3 cm

P48



NAIROBI GRIS
33,3 x 33,3 cm

P48



NAIROBI BEIGE
33,3 x 33,3 cm

P48



NAIROBI TURQUESA
33,3 x 33,3 cm

P48



NAIROBI ROSA
33,3 x 33,3 cm

P48



NAIROBI MARRÓN
33,3 x 33,3 cm

P48



NAIROBI AMARILLO
33,3 x 33,3 cm

P48

FLOOR / NAIROBI BEIGE 33,3 x 33,3 cm
WALL / NAIROBI BEIGE 25,0 x 75,0 cm - NAIROBI AMARILLO 25,0 x 75,0 cm




PEARL

CHROMATICS / CROMÁTICOS PEARL

25,0 X 75,0 CM / 45,0 X 45,0 CM / 33,3 X 33,3 CM - 9,84" X 29,53" / 17,7" X 17,7" / 13,1" X 13,1"

WALL TILE / REVESTIMIENTO
FLOOR TILE / PAVIMENTO



BASE PEARL BLANCO
25,0 x 75,0 cm

M56




PEARL BLANCO
25,0 x 75,0 cm

R33




PEARL MIX
25,0 x 75,0 cm

R33



PEARL BLANCO
45,0 x 45,0 cm

P44



PEARL BLANCO
33,3 x 33,3 cm

P48

TECHNICAL FEATURES / CARACTERÍSTICAS TÉCNICAS

WALL TILE / REVESTIMIENTO RELIEF / RELIEVE DIGITAL PRINTING / IMPRESIÓN DIGITAL

WHITE BODY / PASTA BLANCA SATIN / SATINADO

TECHNICAL FEATURES / CARACTERÍSTICAS TÉCNICAS

FLOOR TILE / PAVIMENTO DIGITAL PRINTING / IMPRESIÓN DIGITAL

RED BODY / PASTA ROJA SATIN / SATINADO

PEARL

CHROMATICS / CROMÁTICOS PEARL

25,0 X 75,0 CM / 45,0 X 45,0 CM / 33,3 X 33,3 CM - 9,84" X 29,53" / 17,7" X 17,7" / 13,1" X 13,1"

WALL TILE / REVESTIMIENTO
FLOOR TILE / PAVIMENTO



PEARL BLANCO 25,0 x 75,0 cm - PEARL MIX 25,0 x 75,0 cm

PACKING LIST / LISTA DE EMBALAJE

	Piezas	m ²	kg	Cajas / Palet	Cajas / Europalet	m ² / Palet	m ² / Europalet	kg / Palet	kg / Europalet
25,0 x 75,0 cm	8	1,50	26,46	48	39	72	58,50	1284	1044
45,0 x 45,0 cm	5	1	18,10	64	68	64	68	1170	1240
33,3 x 33,3 cm	9	1	17,35	72	62	72	62	1261	1088

VANCOUVER

25,0 X 75,0 CM - 9,8" X 29,5"

WALL TILE / REVESTIMIENTO



VANCOUVER BLANCO
25,0 x 75,0 cm

M56



VANCOUVER BONE
25,0 x 75,0 cm

M56



DECOR KITCHEN 2P BLANCO
25,0 x 75,0 cm

D10



DECOR KITCHEN 2P BONE
25,0 x 75,0 cm

D10



DECOR KITCHEN 2P BLANCO
25,0 x 75,0 cm

D10



DECOR KITCHEN 2P BONE
25,0 x 75,0 cm

D10



DECOR IZADI NEGRO
25,0 x 75,0 cm

D13



DECOR IZADI BONE
25,0 x 75,0 cm

D13



DECOR IZADI COBALTO
25,0 x 75,0 cm

D13



DECOR IZADI ROJO
25,0 x 75,0 cm

D13

TECHNICAL FEATURES / CARACTERÍSTICAS TÉCNICAS

WALL TILE / REVESTIMIENTO

SATIN / SATINADO

DIGITAL PRINTING / IMPRESIÓN DIGITAL

WHITE BODY / PASTA BLANCA

RELIEF / RELIEVE

CHROMATICS / CROMÁTICOS VANCOUVER

VANCOUVER

25,0 X 75,0 CM - 9,8" X 29,5"

WALL TILE / REVESTIMIENTO

CHROMATICS / CROMÁTICOS VANCOUVER

FLOOR / SABINA BEIGE 14,5 x 89,5 cm - WALL / VANCOUVER BLANCO 25,0 x 75,0 cm - DECOR KITCHEN 2P BLANCO 25,0 x 75,0 cm



PACKING LIST / LISTA DE EMBALAJE

	Piezas	m ²	kg	Cajas / Palet	Cajas / Europalet	m ² / Palet	m ² / Europalet	kg / Palet	kg / Europalet
25,0 x 75,0 cm	8	1,50	25,80	48	39	72	58,50	1250,40	1018,20

VANCOUVER

25,0 X 75,0 CM - 9,8" X 29,5"

WALL TILE / REVESTIMIENTO



VANCOUVER BLANCO
25,0 x 75,0 cm

M56



VANCOUVER BONE
25,0 x 75,0 cm

M56



VANCOUVER PERLA
25,0 x 75,0 cm

M56



VANCOUVER TURQUESA
25,0 x 75,0 cm

M56



VANCOUVER NEGRO
25,0 x 75,0 cm

M56



VANCOUVER COBALTO
25,0 x 75,0 cm

M56



VANCOUVER ROJO
25,0 x 75,0 cm

R33

TECHNICAL FEATURES / CARACTERÍSTICAS TÉCNICAS

- WALL TILE / REVESTIMIENTO
- SATIN / SATINADO
- DIGITAL PRINTING / IMPRESIÓN DIGITAL
- WHITE BODY / PASTA BLANCA
- RELIEF / RELIEVE

PACKING LIST / LISTA DE EMBALAJE

	Piezas	m ²	kg	Cajas / Palet	Cajas / Europalet	m ² / Palet	m ² / Europalet	kg / Palet	kg / Europalet
25,0 x 75,0 cm	8	1,50	25,80	48	39	72	58,50	1250,40	1018,20

VANCOUVER

25,0 X 75,0 CM - 9,8" X 29,5"

WALL TILE / REVESTIMIENTO



VANCOUVER ROJO 25,0 x 75,0 cm

SINFONÍA

CHROMATICS / CROMÁTICOS SINFONÍA

25,0 X 50,0 CM / 33,3 X 33,3 CM - 9,8" X 18,6" / 13,11" X 13,11"

WALL TILE / REVESTIMIENTO
FLOOR TILE / PAVIMENTO




SINFONÍA BLANCO
25,0 x 50,0 cm

R26



SINFONÍA ROJO
25,0 x 50,0 cm

R33



SINFONÍA NEGRO
25,0 x 50,0 cm

R34



SINFONÍA CELESTE
25,0 x 50,0 cm

R27



SINFONÍA COBALTO
25,0 x 50,0 cm

R34



SINFONÍA LILA
25,0 x 50,0 cm

R34



DECOR SINFONÍA LILA
25,0 x 50,0 cm

R33



SINFONÍA BLANCO
33,3 x 33,3 cm

P48



SINFONÍA ROJO
33,3 x 33,3 cm

P48



SINFONÍA NEGRO
33,3 x 33,3 cm

P48



SINFONÍA CELESTE
33,3 x 33,3 cm

P48



SINFONÍA LILA
33,3 x 33,3 cm

P48

TECHNICAL FEATURES / CARACTERÍSTICAS TÉCNICAS



WALL TILE / REVESTIMIENTO



FLOOR TILE / PAVIMENTO



RELIEF / RELIEVE



RED BODY / PASTA ROJA



SATIN / SATINADO

TECHNICAL FEATURES / CARACTERÍSTICAS TÉCNICAS



FLOOR TILE / PAVIMENTO



RED BODY / PASTA ROJA



SATIN / SATINADO

SINFONÍA

CHROMATICS / CROMÁTICOS SINFONÍA

25,0 X 50,0 CM / 33,3 X 33,3 CM - 9,8" X 18,6" / 13,11" X 13,11"

WALL TILE / REVESTIMIENTO
FLOOR TILE / PAVIMENTO



SINFONÍA BLANCO 25,0 x 50,0 cm

PACKING LIST / LISTA DE EMBALAJE

	Piezas	m ²	kg	Cajas / Palet	Cajas / Europalet	m ² / Palet	m ² / Europalet	kg / Palet	kg / Europalet
25,0 x 50,0 cm	8	1	16,05	72	66	72	66	1167	1073
33,3 x 33,3 cm	9	1	17,39	72	62	72	62	1264	1093

ARTE

CHROMATICS / CROMÁTICOS ARTE

25,0 X 40,0 CM / 33,3 X 33,3 CM - 9,8" X 15,7" / 13,1" X 13,1"

WALL TILE / REVESTIMIENTO
FLOOR TILE / PAVIMENTO



ARTE LISO
(PLAIN) ROJO R9
25,0 x 40,0 cm




ARTE TABLILLA
(TB) ROJO PC3
25,0 x 40,0 cm



ARTE CINTA
(CT) ROJO PC6
25,0 x 40,0 cm



ARTE TACOS
(TA) ROJO PC9
25,0 x 40,0 cm



ARTE LISO
(PLAIN) BLANCO R16
25,0 x 40,0 cm



ARTE TABLILLA
(TB) BLANCO PC1
25,0 x 40,0 cm



ARTE CINTA
(CT) BLANCO PC4
25,0 x 40,0 cm



ARTE TACOS
(TA) BLANCO PC7
25,0 x 40,0 cm



ARTE LISO
(PLAIN) GRIS R18
25,0 x 40,0 cm



ARTE TABLILLA
(TB) GRIS PC1
25,0 x 40,0 cm



ARTE CINTA
(CT) GRIS PC4
25,0 x 40,0 cm



ARTE TACOS
(TA) GRIS PC7
25,0 x 40,0 cm



ARTE LISO
(PLAIN) ANTRACITA R19
25,0 x 40,0 cm



ARTE TABLILLA
(TB) ANTRACITA PC2
25,0 x 40,0 cm



ARTE CINTA
(CT) ANTRACITA PC5
25,0 x 40,0 cm



ARTE TACOS
(TA) ANTRACITA PC8
25,0 x 40,0 cm

TECHNICAL FEATURES / CARACTERÍSTICAS TÉCNICAS

WALL TILE / REVESTIMIENTO
 RED BODY / PASTA ROJA
 MATT / MATE
 GLOSS / BRILLO
 RELIEF / RELIEVE

PACKING LIST / LISTA DE EMBALAJE

	Piezas	m ²	kg	Cajas / Palet	Cajas / Europalet	m ² / Palet	m ² / Europalet	kg / Palet	kg / Europalet
25,0 x 40,0 cm	10	1	16,05	72	72	72	72	1167	1167

ARTE

CHROMATICS / CROMÁTICOS ARTE

25,0 X 40,0 CM / 33,3 X 33,3 CM - 9,8" X 15,7" / 13,1" X 13,1"

WALL TILE / REVESTIMIENTO
FLOOR TILE / PAVIMENTO



ARTE TABLILLA (TB) BLANCO 25,0 x 40,0 cm - ARTE TABLILLA (TB) ANTRACITA 25,0 x 40,0 cm - ARTE TABLILLA (TB) ROJO 25,0 x 40,0 cm - ARTE TACOS (TA) ROJO 25,0 x 40,0 cm

ARTE


CHROMATICS / CROMÁTICOS ARTE

25,0 X 40,0 CM / 33,3 X 33,3 CM - 9,8" X 15,7" / 13,1" X 13,1"


WALL TILE / REVESTIMIENTO
FLOOR TILE / PAVIMENTO




ARTE LISO
(PLAIN) BURDEOS
25,0 x 40,0 cm



ARTE TABLILLA
(TB) BURDEOS
25,0 x 40,0 cm



ARTE CINTA
(CT) BURDEOS
25,0 x 40,0 cm



ARTE TACOS
(TA) BURDEOS
25,0 x 40,0 cm




ARTE LISO
(PLAIN) BEIGE
25,0 x 40,0 cm



ARTE TABLILLA
(TB) BEIGE
25,0 x 40,0 cm




ARTE CINTA
(CT) BEIGE
25,0 x 40,0 cm




ARTE TACOS
(TA) BEIGE
25,0 x 40,0 cm



ARTE LISO
(PLAIN) MARRÓN
25,0 x 40,0 cm




ARTE TABLILLA
(TB) MARRÓN
25,0 x 40,0 cm



ARTE CINTA
(CT) MARRÓN
25,0 x 40,0 cm



ARTE TACOS
(TA) MARRÓN
25,0 x 40,0 cm



ARTE LISO
(PLAIN) CHOCOLATE
25,0 x 40,0 cm



ARTE TABLILLA
(TB) CHOCOLATE
25,0 x 40,0 cm



ARTE CINTA
(CT) CHOCOLATE
25,0 x 40,0 cm



ARTE TACOS
(TA) CHOCOLATE
25,0 x 40,0 cm

ARTE

CHROMATICS / CROMÁTICOS ARTE

25,0 X 40,0 CM / 33,3 X 33,3 CM - 9,8" X 15,7" / 13,1" X 13,1"


WALL TILE / REVESTIMIENTO
FLOOR TILE / PAVIMENTO



ARTE LISO
(PLAIN) LILA
25,0 x 40,0 cm



ARTE TABLILLA
(TB) LILA
25,0 x 40,0 cm



ARTE CINTA
(CT) LILA
25,0 x 40,0 cm



ARTE TACOS
(TA) LILA
25,0 x 40,0 cm



ARTE LISO
(PLAIN) BLANCO
25,0 x 40,0 cm



ARTE TABLILLA
(TB) BLANCO
25,0 x 40,0 cm




ARTE CINTA
(CT) BLANCO
25,0 x 40,0 cm



ARTE TACOS
(TA) BLANCO
25,0 x 40,0 cm



ARTE LISO
(PLAIN) TURQUESA
25,0 x 40,0 cm



ARTE TABLILLA
(TB) TURQUESA
25,0 x 40,0 cm



ARTE CINTA
(CT) TURQUESA
25,0 x 40,0 cm




ARTE TACOS
(TA) TURQUESA
25,0 x 40,0 cm



ARTE LISO
(PLAIN) MARINO
25,0 x 40,0 cm



ARTE TABLILLA
(TB) MARINO
25,0 x 40,0 cm



ARTE CINTA
(CT) MARINO
25,0 x 40,0 cm



ARTE TACOS
(TA) MARINO
25,0 x 40,0 cm

TECHNICAL FEATURES / CARACTERÍSTICAS TÉCNICAS

WALL TILE / REVESTIMIENTO
 RED BODY / PASTA ROJA
 MATT / MATE
 GLOSS / BRILLO
 RELIEF / RELIEVE

PACKING LIST / LISTA DE EMBALAJE

	Piezas	m ²	kg	Cajas / Palet	Cajas / Europalet	m ² / Palet	m ² / Europalet	kg / Palet	kg / Europalet
25,0 x 40,0 cm	10	1	16,05	72	72	72	72	1167	1167

ARTE

CHROMATICS / CROMÁTICOS ARTE

25,0 X 40,0 CM / 33,3 X 33,3 CM - 9,8" X 15,7" / 13,1" X 13,1"

WALL TILE / REVESTIMIENTO
FLOOR TILE / PAVIMENTO




ARTE LISO
(PLAIN) PISTACHO
25,0 x 40,0 cm R19



ARTE TABLILLA
(TB) PISTACHO PC2
25,0 x 40,0 cm



ARTE CINTA
(CT) PISTACHO PC5
25,0 x 40,0 cm



ARTE TACOS
(TA) PISTACHO PC8
25,0 x 40,0 cm



ARTE LISO
(PLAIN) BLANCO
25,0 x 40,0 cm R16



ARTE TABLILLA
(TB) BLANCO PC1
25,0 x 40,0 cm




ARTE CINTA
(CT) BLANCO PC4
25,0 x 40,0 cm




ARTE TACOS
(TA) BLANCO PC7
25,0 x 40,0 cm



ARTE LISO
(PLAIN) NARANJA
25,0 x 40,0 cm R19



ARTE TABLILLA
(TB) NARANJA PC2
25,0 x 40,0 cm




ARTE CINTA
(CT) NARANJA PC5
25,0 x 40,0 cm



ARTE TACOS
(TA) NARANJA PC8
25,0 x 40,0 cm



ARTE LISO
(PLAIN) TURQUESA
25,0 x 40,0 cm R19



ARTE TABLILLA
(TB) TURQUESA PC2
25,0 x 40,0 cm



ARTE CINTA
(CT) TURQUESA PC5
25,0 x 40,0 cm



ARTE TACOS
(TA) TURQUESA PC8
25,0 x 40,0 cm

TECHNICAL FEATURES / CARACTERÍSTICAS TÉCNICAS

WALL TILE / REVESTIMIENTO
 RED BODY / PASTA ROJA
 MATT / MATE
 GLOSS / BRILLO
 RELIEF / RELIEVE

PACKING LIST / LISTA DE EMBALAJE

	Piezas	m ²	kg	Cajas / Palet	Cajas / Europalet	m ² / Palet	m ² / Europalet	kg / Palet	kg / Europalet
25,0 x 40,0 cm	10	1	16,05	72	72	72	72	1167	1167

ARTE

CHROMATICS / CROMÁTICOS ARTE

25,0 X 40,0 CM / 33,3 X 33,3 CM - 9,8" X 15,7" / 13,1" X 13,1"

WALL TILE / REVESTIMIENTO
FLOOR TILE / PAVIMENTO



ARTE BLANCO
33,3 x 33,3 cm P36



ARTE PISTACHO
33,3 x 33,3 cm P37



ARTE NARANJA
33,3 x 33,3 cm P37




ARTE TURQUESA
33,3 x 33,3 cm P37



ARTE BEIGE
33,3 x 33,3 cm P36



ARTE MARRÓN
33,3 x 33,3 cm P37



ARTE BURDEOS
33,3 x 33,3 cm P37



ARTE CHOCOLATE
33,3 x 33,3 cm P37




ARTE ANTRACITA
33,3 x 33,3 cm P37



ARTE MARINO
33,3 x 33,3 cm P37



ARTE LILA
33,3 x 33,3 cm P37



ARTE ROJO
33,3 x 33,3 cm P42



ARTE GRIS
33,3 x 33,3 cm P36

TECHNICAL FEATURES / CARACTERÍSTICAS TÉCNICAS

FLOOR TILE / PAVIMENTO
 RED BODY / PASTA ROJA
 SATIN / SATINADO

PACKING LIST / LISTA DE EMBALAJE

	Piezas	m ²	kg	Cajas / Palet	Cajas / Europalet	m ² / Palet	m ² / Europalet	kg / Palet	kg / Europalet
33,3 x 33,3 cm	9	1	17,39	72	62	72	62	1264	1093

OLIVIA

CHROMATICS / CROMÁTICOS OLIVIA

45,0 X 45,0 CM - 17,7" X 17,7"

FLOOR TILE / PAVIMENTO



OLIVIA BEIGE
45,0 x 45,0 cm

P48



OLIVIA GRIS
45,0 x 45,0 cm

P48



OLIVIA GRIS 45,0 x 45,0 cm

TECHNICAL FEATURES / CARACTERÍSTICAS TÉCNICAS

FLOOR TILE / PAVIMENTO

RELIEF / RELIEVE

DIGITAL PRINTING / IMPRESIÓN DIGITAL

RED BODY / PASTA ROJA

MATT / MATE

PACKING LIST / LISTA DE EMBALAJE

	Piezas	m ²	kg	Cajas / Palet	Cajas / Europalet	m ² / Palet	m ² / Europalet	kg / Palet	kg / Europalet
45,0 x 45,0 cm	5	1	18,10	64	68	64	68	1170	1240

OTOÑO

CHROMATICS / CROMÁTICOS OTOÑO

45,0 X 45,0 CM - 17,7" X 17,7"

FLOOR TILE / PAVIMENTO



OTOÑO BEIGE
45,0 x 45,0 cm

PB11



OTOÑO OCRE
45,0 x 45,0 cm

PB11



OTOÑO GRIS
45,0 x 45,0 cm

PB11



OTOÑO OCRE 45,0 x 45,0 cm

TECHNICAL FEATURES / CARACTERÍSTICAS TÉCNICAS

FLOOR TILE / PAVIMENTO

SHADE VARIATION / DESTONIFICADO NATURAL

INTERLOCKING / ENCAJADO

PORCELAIN TILES / PORCELÁNICO

DIGITAL PRINTING / IMPRESIÓN DIGITAL

RELIEF / RELIEVE

MATT / MATE

FROST RESISTANCE / RESISTENCIA A LA HELADA

PACKING LIST / LISTA DE EMBALAJE

	Piezas	m ²	kg	Cajas / Palet	Cajas / Europalet	m ² / Palet	m ² / Europalet	kg / Palet	kg / Europalet
45,0 x 45,0 cm	6	1,10	20,55	64	52	70,40	57,20	1327	1080

DISNEY

33,3 X 33,3 CM - 13,11" X 13,11"

FLOOR TILE / PAVIMENTO



DISNEY BEIGE P39
33,3 x 33,3 cm



DISNEY AMARILLO P39
33,3 x 33,3 cm



DISNEY SALMÓN P39
33,3 x 33,3 cm



DISNEY VERDE P39
33,3 x 33,3 cm



DISNEY AZUL P39
33,3 x 33,3 cm



DISNEY GRIS P39
33,3 x 33,3 cm



DISNEY COBALTO P39
33,3 x 33,3 cm

CHROMATICS / CROMÁTICOS **DISNEY**

LÁSER

33,3 X 33,3 CM - 13,1" X 13,1"

FLOOR TILE / PAVIMENTO



LÁSER MARRÓN P31
33,3 x 33,3 cm



LÁSER VERDE P31
33,3 x 33,3 cm



LÁSER MARENGO P31
33,3 x 33,3 cm



LÁSER AZUL P31
33,3 x 33,3 cm



RODAPIÉ ACERADO BASE P60
8,0 x 33,3 cm



EJEMPLO COMPOSICIÓN LÁSER AZUL 4P



LÁSER MARENGO 33,3 x 33,3 cm

TECHNICAL FEATURES / CARACTERÍSTICAS TÉCNICAS

FLOOR TILE / PAVIMENTO RED BODY / PASTA ROJA MATT / MATE

PACKING LIST / LISTA DE EMBALAJE

	Piezas	m ²	kg	Cajas / Palet	Cajas / Europalet	m ² / Palet	m ² / Europalet	kg / Palet	kg / Europalet
33,3 x 33,3 cm	9	1	17,39	72	62	72	62	1264	1093

CHROMATICS / CROMÁTICOS **LÁSER**

TECHNICAL FEATURES / CARACTERÍSTICAS TÉCNICAS

FLOOR TILE / PAVIMENTO RED BODY / PASTA ROJA SATIN / SATINADO

PACKING LIST / LISTA DE EMBALAJE

	Piezas	m ²	kg	Cajas / Palet	Cajas / Europalet	m ² / Palet	m ² / Europalet	kg / Palet	kg / Europalet
33,3 x 33,3 cm	9	1	17,39	72	62	72	62	1264	1093

technical features

características técnicas

packing list

lista de embalaje

reading the catalogue

lectura del catálogo

TECHNICAL FEATURES

CARACTERÍSTICAS TÉCNICAS

PORCELAIN TILES / PORCELÁNICO

PORCELAIN TILES / PORCELÁNICO		Grupo BI _a -GL (ANEXO G)		
	Test standard Norma de ensayo	Units Unidades	Product standard Requisito	Average values Valores promedio
DIMENSIONS AND SUPERFICIAL ASPECT / DIMENSIONES Y ASPECTO SUPERFICIAL				
	UNE-EN-ISO-10545		UNE-EN-14411	
Length and width / Longitud y anchura	Parte 2	%	± 0,6	Cumple
Thickness / Espesor	Parte 2	%	± 5	Cumple
Straightness of sides / Rectitud de lados	Parte 2	%	± 0,5	Cumple
Rectangularity / Ortogonalidad	Parte 2	%	± 0,5	Cumple
Surface planarity / Planitud de superficie	Parte 2			
Central curvature / Curvatura central		%	± 0,5	Cumple
Lateral curvature / Curvatura lateral		%	± 0,5	Cumple
Warping / Alabeo		%	± 0,5	Cumple
Surface quality / Aspecto superficial	Parte 2	%	Min 95	Cumple
PHYSICAL PROPERTIES / PROPIEDADES FÍSICAS				
Water absorption / Absorción de agua	Parte 3	%	E ≤ 0,5	Cumple
Breakage strenght / Carga de rotura	Parte 4	N	≥ 1300	Cumple
Bending strenght / Resistencia a la flexión	Parte 4	N/mm ²	≥ 35	Cumple
Impact resistance / Resistencia al impacto	Parte 5		No exigida	-
Abrasion resistance / Resistencia a la abrasión				
Deep abrasion / Abrasión profunda (UGL: No esmaltadas)	Parte 6	mm ²	No aplica	-
Surface abrasion / Abrasión superficial (GL: Esmaltadas)	Parte 7	PEI	Exigida	Según modelo
Thermal expansion coefficient / Coeficiente de dilatación térmica lineal	Parte 8	°C ⁻¹	No exigida	-
Resistance to thermal shock / Resistencia al choque térmico	Parte 9		No exigida	-
Resistance to cracking / Resistencia al cuarteo (GL: Esmaltadas)	Parte 11		Exigida	Resiste
Frost resistance / Resistencia a la helada	Parte 12		Exigida	Cumple
Friction coefficient / Deslizamiento				
Coefficient of friction / Coeficiente de fricción (Tortus)	Parte 17		No aplica	-
Pendulum / Péndulo	ENV 12.633		No aplica	-
Ramp (boots) / Rampa (botas)	DIN 51.130		No aplica	-
Ramp (barefoot) / Rampa (pies descalzos)	DIN 51.097		No aplica	-
CHEMICAL PROPERTIES / PROPIEDADES QUÍMICAS				
Resistance to staining / Resistencia a las manchas	Parte 14		≥ 3	5
Resistance to chemical attack / Resistencia a productos químicos	Parte 13			
Resistance to low concentration acids / Resistencia a ácidos de baja concentración			No exigida	GLA
Resistance to low concentration alkalis / Resistencia a álcalis de baja concentración			No exigida	GLA
Resistance to high concentration acids / Resistencia a ácidos de alta concentración			No exigida	GHA
Resistance to high concentration alkalis / Resistencia a álcalis de alta concentración			No exigida	GHA
Resistance to domestic products and salts for swimming pools / Resistencia a productos domésticos y sales para piscinas			≥ GB	GA
Emission of lead and cadmium / Emisión de plomo y cadmio	Parte 15		No exigida	-
SECURITY / SEGURIDAD				
Euroclass. Fire resistance / Euroclase. Resistencia al fuego	Decisión 96/603/CE Modificada		-	A1-A1 _{fl}

TECHNICAL FEATURES

CARACTERÍSTICAS TÉCNICAS

WHITE BODY / PASTA BLANCA

WHITE BODY / REVESTIMIENTO POROSA		Grupo BIII -GL (ANEXO L)		
	Test standard Norma de ensayo	Units Unidades	Product standard Requisito	Average values Valores promedio
DIMENSIONS AND SUPERFICIAL ASPECT / DIMENSIONES Y ASPECTO SUPERFICIAL				
	UNE-EN-ISO-10545		UNE-EN-14411	
Length and width / Longitud y anchura	Parte 2	%	± 0,5	Cumple
Thickness / Espesor	Parte 2	%	± 10	Cumple
Straightness of sides / Rectitud de lados	Parte 2	%	± 0,3	Cumple
Rectangularity / Ortogonalidad	Parte 2	%	± 0,5	Cumple
Surface planarity / Planitud de superficie	Parte 2			
Central curvature / Curvatura central		%	+ 0,5 ; - 0,3	Cumple
Lateral curvature / Curvatura lateral		%	+ 0,5 ; - 0,3	Cumple
Warping / Alabeo		%	± 0,5	Cumple
Surface quality / Aspecto superficial	Parte 2	%	Min 95	Cumple
PHYSICAL PROPERTIES / PROPIEDADES FÍSICAS				
Water absorption / Absorción de agua	Parte 3	%	E > 10	Cumple
Breakage strenght / Carga de rotura	Parte 4	N	≥ 600	Cumple
Bending strenght / Resistencia a la flexión	Parte 4	N/mm ²	≥ 15	Cumple
Impact resistance / Resistencia al impacto	Parte 5		No exigida	-
Abrasion resistance / Resistencia a la abrasión				
Deep abrasion / Abrasión profunda (UGL: No esmaltadas)	Parte 6	mm ²	No aplica	-
Surface abrasion / Abrasión superficial (GL: Esmaltadas)	Parte 7	PEI	No aplica	-
Thermal expansion coefficient / Coeficiente de dilatación térmica lineal	Parte 8	°C ⁻¹	No exigida	-
Resistance to thermal shock / Resistencia al choque térmico	Parte 9		No exigida	-
Resistance to cracking / Resistencia al cuarteo (GL: Esmaltadas)	Parte 11		Exigida	Resiste
Frost resistance / Resistencia a la helada	Parte 12		No exigida	-
Friction coefficient / Deslizamiento				
Coefficient of friction / Coeficiente de fricción (Tortus)	Parte 17		No aplica	-
Pendulum / Péndulo	ENV 12.633		No aplica	-
Ramp (boots) / Rampa (botas)	DIN 51.130		No aplica	-
Ramp (barefoot) / Rampa (pies descalzos)	DIN 51.097		No aplica	-
CHEMICAL PROPERTIES / PROPIEDADES QUÍMICAS				
Resistance to staining / Resistencia a las manchas	Parte 14		≥ 3	5
Resistance to chemical attack / Resistencia a productos químicos	Parte 13			
Resistance to low concentration acids / Resistencia a ácidos de baja concentración			No exigida	GLA
Resistance to low concentration alkalis / Resistencia a álcalis de baja concentración			No exigida	GLA
Resistance to high concentration acids / Resistencia a ácidos de alta concentración			No exigida	GHA
Resistance to high concentration alkalis / Resistencia a álcalis de alta concentración			No exigida	GHA
Resistance to domestic products and salts for swimming pools / Resistencia a productos domésticos y sales para piscinas			≥ GB	GA
Emission of lead and cadmium / Emisión de plomo y cadmio	Parte 15		No exigida	-
SECURITY / SEGURIDAD				
Euroclass. Fire resistance / Euroclase. Resistencia al fuego	Decisión 96/603/CE Modificada		-	A1-A1 _{fl}

TECHNICAL FEATURES

CARACTERÍSTICAS TÉCNICAS

RED BODY / PASTA ROJA

RED BODY / GRES PASTA ROJA		Grupo BII _a -GL (ANEXO J)		
	Test standard	Units	Product standard	Average values
	Norma de ensayo	Unidades	Requisito	Valores promedio
DIMENSIONS AND SUPERFICIAL ASPECT / DIMENSIONES Y ASPECTO SUPERFICIAL				
	UNE-EN-ISO-10545		UNE-EN-14411	
Length and width / Longitud y anchura	Parte 2	%	± 0,6	Cumple
Thickness / Espesor	Parte 2	%	± 5	Cumple
Straightness of sides / Rectitud de lados	Parte 2	%	± 0,5	Cumple
Rectangularity / Ortogonalidad	Parte 2	%	± 0,5	Cumple
Surface planarity / Planitud de superficie				
Central curvature / Curvatura central		%	± 0,5	Cumple
Lateral curvature / Curvatura lateral		%	± 0,5	Cumple
Warping / Alabeo		%	± 0,5	Cumple
Surface quality / Aspecto superficial	Parte 2	%	Min 95	Cumple
PHYSICAL PROPERTIES / PROPIEDADES FÍSICAS				
Water absorption / Absorción de agua	Parte 3	%	3% < E ≤ 6%	Cumple
Breakage strenght / Carga de rotura	Parte 4	N	≥ 1000	Cumple
Bending strenght / Resistencia a la flexión	Parte 4	N/mm ²	≥ 22	Cumple
Impact resistance / Resistencia al impacto	Parte 5		No exigida	-
Abrasion resistance / Resistencia a la abrasión				
Deep abrasion / Abrasión profunda (UGL: No esmaltadas)	Parte 6	mm ²	No aplica	-
Surface abrasion / Abrasión superficial (GL: Esmaltadas)	Parte 7	PEI	Exigida	Según modelo
Thermal expansion coefficient / Coeficiente de dilatación térmica lineal	Parte 8	°C ⁻¹	No exigida	-
Resistance to thermal shock / Resistencia al choque térmico	Parte 9		No exigida	-
Resistance to cracking / Resistencia al cuarteo (GL: Esmaltadas)	Parte 11		Exigida	Resiste
Frost resistance / Resistencia a la helada	Parte 12		No exigida	-
Friction coefficient / Deslizamiento				
Coefficient of friction / Coeficiente de fricción (Tortus)	Parte 17		No aplica	-
Pendulum / Péndulo	ENV 12.633		No aplica	-
Ramp (boots) / Rampa (botas)	DIN 51.130		No aplica	-
Ramp (barefoot) / Rampa (pies descalzos)	DIN 51.097		No aplica	-
CHEMICAL PROPERTIES / PROPIEDADES QUÍMICAS				
Resistance to staining / Resistencia a las manchas	Parte 14		≥ 3	5
Resistance to chemical attack / Resistencia a productos químicos				
Resistance to low concentration acids / Resistencia a ácidos de baja concentración			No exigida	GLA
Resistance to low concentration alkalis / Resistencia a álcalis de baja concentración			No exigida	GLA
Resistance to high concentration acids / Resistencia a ácidos de alta concentración			No exigida	GHA
Resistance to high concentration alkalis / Resistencia a álcalis de alta concentración			No exigida	GHA
Resistance to domestic products and salts for swimming pools / Resistencia a productos domésticos y sales para piscinas			≥ GB	GA
Emission of lead and cadmium / Emisión de plomo y cadmio	Parte 15		No exigida	-
SECURITY / SEGURIDAD				
Euroclass. Fire resistance / Euroclase. Resistencia al fuego	Decisión 96/603/CE Modificada		-	A1-A1 _n

PACKING LIST

LISTA DE EMBALAJE

NEW STYLE

Size Formato	Pieces Piezas	m ²	kg	Cajas Boxes	m ²	kg			
				Palet	Europalet	Palet	Europalet	Palet	Europalet
Porcelain tile / Porcelánico 62,0 x 120,0 cm (Thickness / Espesor 10,5 mm)	2	1,49	36,06	-	30	-	44,70	-	1094
Porcelain tile / Porcelánico 20,0 x 120,0 cm (Thickness / Espesor 10,5 mm)	4	0,96	23,30	-	48	-	46,08	-	1130
Porcelain tile / Porcelánico 45,5 x 90,0 cm (Thickness / Espesor 10,5 mm)	3	1,23	28,94	30	24	36,90	29,52	880	705
Porcelain tile / Porcelánico 45,0 x 89,5 cm (Rectified / Rectificado · Thickness / Espesor 10,5 mm)	3	1,21	27,05	30	24	36,30	29,04	825	662
Porcelain tile / Porcelánico 15,0 x 90,0 cm (Thickness / Espesor 10,5 mm)	7	0,95	22,50	56	56	53,20	53,20	1272	1272
Porcelain tile / Porcelánico 14,5 x 89,5 cm (Rectified / Rectificado · Thickness / Espesor 10,5 mm)	7	0,91	21,21	56	56	50,96	50,96	1200	1200
Porcelain tile / Porcelánico 60,0 x 60,0 cm	3	1,08	25,60	48	36	51,84	38,88	1240	934
Porcelain tile / Porcelánico 59,0 x 59,0 cm (Rectified / Rectificado)	3	1,04	23,65	48	36	49,92	37,44	1147	865
Porcelain tile / Porcelánico 33,3 x 66,6 cm	5	1,11	25,29	48	40	53,28	44,40	1225	1030
Porcelain tile / Porcelánico 32 x 65 cm (Rectified / Rectificado)	5	1,04	23,65	48	40	49,92	41,60	1135,20	946
Porcelain tile / Porcelánico 16 x 65 cm (Rectified / Rectificado)	10	1,04	21,38	48	60	49,92	62,40	1026,24	1282,80
Porcelain tile / Porcelánico 33,3 x 50,0 cm	6	1	18,85	64	52	64	52	1219	993
Porcelain tile / Porcelánico 45,0 x 45,0 cm	5	1	19,83	64	68	64	68	1281	1360
Porcelain tile / Porcelánico 44,5 x 44,5 cm	5	1	19,83	64	68	64	68	1281	1360
Porcelain tile / Porcelánico 33,3 x 33,3 cm	9	1	17,35	72	62	72	62	1261	1088
Wall tile / Revestimiento 30,0 x 90,0 cm	4	1,08	22,15	60	48	64,80	51,84	1342	1076
Wall tile / Revestimiento 25,0 x 75,0 cm	8	1,5	25,80	48	39	72	58,50	1250	1018
Wall and floor tile / Revestimiento y Pavimento 33,3 x 50,0 cm	6	1	18,15	64	52	64	52	1173	955
Wall tile / Revestimiento 25,0 x 50,0 cm	8	1	16,05	72	63	72	63	1167	1022
Wall tile / Revestimiento 25,0 x 40,0 cm	10	1	16,05	72	72	72	72	1167	1167
Pavimento 45,0 x 45,0 cm	5	1	19,83	64	68	64	68	1281	1360
Pavimento 33,3 x 33,3 cm	9	1	17,39	72	62	72	62	1264	1093
Pavimento 33,3 x 33,3 cm (Thickness / Espesor 11,5 mm)	6	0,67	15,58	72	62	48,24	41,54	1133	978

* Indicated weights are approximated
* Los pesos indicados son aproximados

The colors reproduced in this catalogue are purely illustrative and can differ from the original piece. The company declines any responsibility. Los colores reproducidos en este catálogo son puramente orientativos y pueden variar respecto a la pieza original. La empresa declina toda responsabilidad.

Price codes and product codes should be checked, since there may be typographical errors. We always recommend consulting the website or the commercial as the products could undergo price code, format or packing changes. Los códigos de precios y referencias deben verificarse ya que puede haber errores tipográficos. Es recomendable consultar la web o al comercial ya que cualquier producto de este catálogo puede sufrir cambios en códigos de venta, formatos, packing.

01
Nombre de la colección /
Name collection

02
Formatos de la colección /
Collection sizes

03
Uso de la colección /
Collection uses

04
Tipología del producto /
Product type

05
Descripción gráfica de la pieza /
Graphic description

06
Nombre, formato y código de la pieza /
Name, size and code piece

07
Características técnicas de la colección /
Technical features

08
Lista de embalaje /
Packing list

09
Descripción del ambiente /
Image description

10
Número de página /
Page number

11
Ambiente de la colección /
Collection image

12
Tipología del producto /
Product type

MILANO
60,0 X 60,0 CM. - 23,6" X 23,6"
FLOOR TILE / PAVIMENTO

MILANO PERLA 60,0 x 60,0 cm. PB4
MILANO BONE 60,0 x 60,0 cm. PB4
MILANO ANTRACITA 60,0 x 60,0 cm. PB4

TECHNICAL FEATURES / CARACTERÍSTICAS TÉCNICAS

- FLOOR TILE / PAVIMENTO
- SHADE VARIATION / DESTONIFICADO NATURAL
- FROST RESISTANCE / RESISTENCIA A HELADA
- PORCELAIN TILES / PORCELÁNICO
- INJECTION TECHNOLOGY / TECNOLOGÍA INYECCIÓN
- RELIEF / RELIEVE
- SATIN / SATINADO

PACKING LIST / LISTA DE EMBALAJE

	Piezas	m ²	kg	Cajas / Palet	Cajas / Europalet	m ² / Palet	m ² / Europalet	kg / Palet	kg / Europalet
60,0 x 60,0 cm.	3	1,08	25,80	48	36	51,84	38,88	1240	934

20

MILANO
60,0 X 60,0 CM. - 23,6" X 23,6"
FLOOR TILE / PAVIMENTO

MILANO BONE 60,0 x 60,0 cm.

21

TECHNICAL FEATURES / CARACTERÍSTICAS TÉCNICAS

The meaning of the symbols and classifications used in this catalogue / Significado de los símbolos y clasificaciones utilizados en el catálogo.

- FLOOR TILE / PAVIMENTO
- WHITE BODY / PASTA BLANCA
- GLOSS / BRILLO
- RELIEF / RELIEVE
- WALL TILE / REVESTIMIENTO
- PORCELAIN TILES / PORCELÁNICO
- SATIN / SATINADO
- POLISHED / PULIDO
- RED BODY / PASTA ROJA
- MATT / MATE
- METALLIC / METALIZADO
- SEMI-POLISHED / LAPADO

TECHNICAL FEATURES / CARACTERÍSTICAS TÉCNICAS

The meaning of the symbols and classifications used in this catalogue / Significado de los símbolos y clasificaciones utilizados en el catálogo.

- SLIP-RESISTANT SURFACE / RESISTENCIA AL DESLIZAMIENTO
- FROST RESISTANCE / RESISTENCIA A LA HELADA
- INTERLOCKING / ENCAJADO
- SHADE VARIATION / DESTONIFICADO NATURAL
- THICKNESS 11,5 MM / ESPESOR 11,5 MM
- RECTIFIED / RECTIFICADO
- DIGITAL PRINTING / IMPRESIÓN DIGITAL
- COLOURED BODY / MASA COLOREADA



EL MOLINO with the ECHOES project

ECHOES: Eco-design for the construction and habitat, optimising the energy consumption and sustainability.

El Molino has participated in the ECHOES project—Eco-design for Construction of Habitat Optimising Energy for Sustainability. The ECHOES project involves the partner countries of the Enterprise Europe Network. This project has been carried out by the European Commission through the Competitiveness and Innovation Framework Programme [CIP].

ECHOES highlights the importance of eco-design as a competitive factor for manufacturing companies in the sector of sustainable construction.

EL MOLINO con el Proyecto ECHOES

ECHOES: Eco-diseño para la construcción y el hábitat optimizando el consumo energético y la sostenibilidad.

El Molino ha participado en el proyecto ECHOES – Eco-design for Construction of Habitat Optimising Energy for Sustainability. En el proyecto ECHOES participan los países socios de la Enterprise Europe Network. Este proyecto ha sido llevado a cabo por la Comisión Europea a través del Programa Marco de Competitividad e Innovación [CIP].

ECHOES resalta la importancia del eco-diseño como factor competitivo para las empresas manufactureras en el sector de la construcción sostenible.



EL MOLINO INCORPORATES THE ISO 9001: 2015

Hijos de Cipriano Castelló Alfonso, S. L. has implemented in 2017 the new ISO 9001: 2015 with the incorporation of the Quality Management System, with the number of Certificate ES078638-1, awarded by the prestigious firm Bureau Veritas Quality International.

This certification ratifies the ongoing effort made by Hijos de Cipriano Castelló Alfonso, S. L.

“El Molino”, in the establishment of the best procedures for the manufacture and commercialisation of our floors and ceramic facings, as well as their verification and constant improvement.

EL MOLINO INCORPORA LA ISO 9001: 2015

Hijos de Cipriano Castelló Alfonso, S. L., ha implantado en 2017 la nueva ISO 9001: 2015 con la incorporación del sistema de Gestión de la Calidad, con el número de Certificado ES078638-1, otorgado por la prestigiosa firma Bureau Veritas Quality International.

Dicha certificación vienen a ratificar el continuo esfuerzo realizado por Hijos de Cipriano Castelló Alfonso, S. L. -

“El Molino”, en el establecimiento de los mejores procedimientos para la fabricación y comercialización de nuestros pavimentos y revestimientos cerámicos, así como la verificación y mejora constante de los mismos.

Ceramic manufacturer since 1922. Made in Spain
EL MOLINO - HIJOS DE CIPRIANO CASTELLÓ ALFONSO, S.L.

Avda. Manuel Escobedo, 15 - 12200 ONDA (Spain)

Tel. +34 964 776 020

nacional@elmolino.es · export@elmolino.es · elmolino@elmolino.es

www.elmolino.es

