

BEOLE/



BEOLE/

La collezione ricalca la vera pietra naturale Mont Blanc, facente parte della famiglia delle Beole. Molto diffuse in natura, le beole vengono impiegate come pietra da costruzione per l'arredo urbano e, in edilizia, per pavimenti, rivestimenti, elementi di facciata. Si prestano ad essere tagliate in lastre sottili ed in grandi dimensioni. Le Beole, in gran parte proveniente dalla Val D'Ossola, sono pietre tipiche dell'edilizia milanese storica (XX secolo), per il facile collegamento fluviale del Ticino con la città lombarda. L'interpretazione di Coem unisce l'uniformità del colore di fondo a combinazioni grafiche granitiche e venate, che restituiscono l'idea di naturalezza propria della pietra d'origine. In 4 colorazioni neutre e molteplici formati, per offrire una ricca varietà di pose, la superficie ceramica incontra il gusto di chi predilige uno stile naturale e sobrio. Adatta per un uso indoor con le sue 2 finiture, naturale e lucidata, si presta anche a rivestire ambienti outdoor, grazie alla superficie strutturata, consentendo una perfetta continuità estetica degli spazi.

The collection reproduces the real Mont Blanc natural stone, part of the Beole (Gneiss) family. Very common in nature, beole are used as a type of stone in the construction of urban furnishings and as a building material for floors, walls and façades. They can be cut into thin and large sheets. Beole, mostly from Val D'Ossola, are stones typically used in historic (20th century) Milanese buildings, due to easy water-based transport via the Ticino river to the Lombard city. Coem's interpretation combines the uniformity of the background colour with granite and veined graphic combinations that mimic the natural elegance of the original stone. Available in four neutral colours and multiple formats, to offer a rich variety of installations, the ceramic surface meets the taste of those who prefer a natural and sober style. It is suitable for both indoor use with two finishes, natural and polished, and for outdoor environments thanks to the structured surface, giving the spaces a consistent and harmonious appearance.

Die Kollektion ahmt den zu den Gneisen gehörenden Naturstein Mont Blanc nach. Dieser in der Natur weit verbreitete Stein wird als Baustein für die städtebauliche Gestaltung, für den Wohnungsbau, für Bodenbeläge, Wandfliesen und Fassadenelemente verwendet. Das Material kann zu dünnen, großen Platten zugeschnitten werden. Die Beole, meist aus dem Val D'Ossola, sind typische Steine der traditionellen Mailänder Architektur (20. Jahrhundert), da der Transport aus dem Tessin in die lombardische Stadt einfach war. In der Interpretation von Coem wird die einheitliche Grundfarbe mit grafischem, granitartigem Aussehen oder mit Äderungen kombiniert. Die Natürlichkeit des ursprünglichen Steins wird auf diese Weise nachgeahmt. Die Platten sind in 4 neutralen Farben und in verschiedenen Größen erhältlich und bieten eine reiche Vielfalt an Verlegungsmöglichkeiten. Dieses Material ist die richtige Wahl für alle, die einen natürlichen und schlichten Stil bevorzugen. Beole ist für den Innenbereich geeignet und in 2 Oberflächen erhältlich: natur und poliert. Zusätzlich gibt es eine strukturierte Oberfläche, die auch für den Außenbereich verwendet werden kann, was eine perfekte ästhetische Kontinuität der Räume ermöglicht.

La collection reproduit la véritable pierre naturelle Mont Blanc, qui fait partie de la famille des Beole. Très répandues dans la nature, les Beole sont utilisées comme pierre de construction pour l'aménagement urbain, et dans le bâtiment, pour les sols, les revêtements muraux et les éléments de façade. Celles-ci se prêtent à être coupées en de fines plaques de grandes dimensions. Les Beole, originaires pour la plupart de la Vallée d'Ossola, sont des pierres typiques de la construction milanaise historique (XXème siècle) pour la liaison fluviale pratique du Tessin avec la ville lombarde. L'interprétation de Coem allie l'uniformité de la couleur du fond à des combinaisons graphiques granitiques et veinées, qui restituent l'idée de naturel propre à la pierre d'origine. Exprimée en 4 tons neutres et de multiples formats afin d'offrir une riche variété de pose, la surface céramique satisfait le goût de ceux qui préfèrent un style naturel et sobre. Adaptée pour une utilisation en intérieur avec ses deux finitions, naturelle et brillante, elle se prête aussi à revêtir des espaces en extérieur grâce à sa surface structurée, tout en permettant une parfaite continuité esthétique des espaces.





DARK NATURALE E CONTEMPORANEO/

Dark 60x120 - 24"x48" Naturale/Rettificato
Dark 60x120 - 24"x48" Lucidato/Rettificato

Dark Mosaico Lisca Naturale/Rettificato



Dark 60x120 - 24"x48" Naturale/Rettificato



Dark Mosaico Lisca Naturale/Rettificato





UNA PERFETTA CONTINUITÀ ESTETICA DEGLI SPAZI/

A PERFECT AESTHETIC CONTINUITY OF THE SPACES /
EINE PERFEKTE ÄSTHETISCHE KONTINUITÄT DER RÄUME /
UNE ESTHÉTIQUE PARFAITE DES ESPACES /

White 60x120 - 24"x48" Strutturato/Rettificato
White 30x60 - 12"x24" Strutturato/Rettificato



White 60x120 - 24"x48" Lucidato/Rettificato
 Black 60x120 - 24"x48" Lucidato/Rettificato
 White 60x120 - 24"x48" Strutturato/Rettificato
 White 30x60 - 12"x24" Strutturato/Rettificato
 Black Mosaico Lisca Naturale/Rettificato



White 60x120 - 24"x48" Lucidato/Rettificato



Black 60x60 - 24"x24" Naturale/Rettificato
White 30x60 - 12"x24" Naturale/Rettificato
White Mosaico 1,6x5 - 1/2"x2" Naturale-Lucidato/Rettificato

FASCINO E CURA DEL DETTAGLIO/

Black 60x60 - 24"x24" Naturale/Rettificato







VIVERE LO SPAZIO IN EQUILIBRIO TRA NATURA E STILE CONTEMPORANEO/

LIVING SPACES IN HARMONY BETWEEN NATURE AND CONTEMPORARY STYLES /
DEN RAUM IN EINEM HARMONISCHEN GLEICHGEWICHT VON NATUR UND MODERNEM STIL ERLEBEN /
VIVRE L'ESPACE EN ÉQUILIBRE ENTRE NATURE ET STYLE CONTEMPORAIN /

Grey 60x60 - 24"x24" Lucidato/Rettificato
Grey Mosaico Muretto Naturale/Rettificato




Grey Mosaico Muretto Naturale/Rettificato




Grey Millerighe 30x60 - 12"x24" Naturale/Rettificato




BEOLE/gres +




BEOLE WHITE




BEOLE GREY



BEOLE DARK



BEOLE BLACK



N

L

S

BEOLE/gres +

FINITURE DISPONIBILI

AVAILABLE FINISHES:

N

Naturale/Rettificato

Unpolished/Rectified

(60x120 - 20x120 - 60x60 - 30x60 - MILLERIGHE 30x60

MOSAICO LISCA - MOSAICO MURETTO - BATTISCOPA 7,5x60)

L

Lucidato/Rettificato

Half Polished/Rectified

(60x120 - 60x60 - 30x60 - BATTISCOPA 7,5x60)

MIX Naturale-Lucidato/Rettificato

MIX Unpolished-Half Polished/Rectified

(MOSAICO 1,6x5)

S

Strutturato/Rettificato

Textured/Rectified

(60x120 - 60x60 - 30x60)

NATURALE/RETTIFICATO

Unpolished/Rectified - Matt/Rektifiziert - Naturel/Rectifié

60x120 - 24"x48"

B0621R WHITE
B0623R GREY
B0620R DARK
B0627R BLACK

20x120 - 8"x48"

B0211R WHITE
B0213R GREY
B0210R DARK
B0217R BLACK

60x60 - 24"x24"

B0601R WHITE
B0603R GREY
B0600R DARK
B0607R BLACK

30x60 - 12"x24"

B0361R WHITE
B0363R GREY
B0360R DARK
B0367R BLACK

* **MILLERIGHE**
30x60 - 12"x24"

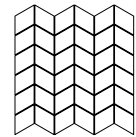
B0M361R WHITE
B0M363R GREY
B0M360R DARK
B0M367R BLACK

* Da utilizzare esclusivamente a rivestimento.
 To be used only on walls.
 Nur zur Verkleidung verwendbare.
 Exclusivement destinés à un revêtement mural.

7,5x60 - 3"x24"

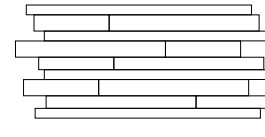
Battiscopa - Bullnose
 Socket - Plinthe

B0B601R WHITE
B0B603R GREY
B0B600R DARK
B0B607R BLACK

MOSAICO LISCA

B01MS1R WHITE
B03MS1R GREY
B00MS1R DARK
B07MS1R BLACK

in fogli 30x30 da 36 pezzi.
 in 30x30 - 12"x12" sheets made up of 36 pieces.
 auf blatt 30x30 mit 36 stück.
 sur feuille tramée de 30x30 de 36 pièces.


MOSAICO MURETTO

B01MS3R WHITE
B03MS3R GREY
B00MS3R DARK
B07MS3R BLACK

in fogli 30x60 da 14 pezzi.
 in 30x60 - 12"x24" sheets made up of 14 pieces.
 auf blatt 30x60 mit 14 stück.
 sur feuille tramée de 30x60 de 14 pièces.

MIX NATURALE-LUCIDATO/RETTIFICATO

MIX Unpolished-Half Polished/Rectified - MIX Matt-Halbpoliert/Rektifiziert - MIX Naturel-Semi-Poli/Rectifié

MOSAICO 1,6x5 - 1/2"x2"

B01MS2R WHITE
B03MS2R GREY
B00MS2R DARK
B07MS2R BLACK

in fogli 30x30 da 108 pezzi.
 in 30x30 - 12"x12" sheets made up of 108 pieces.
 auf blatt 30x30 mit 108 stück.
 sur feuille tramée de 30x30 de 108 pièces.

LUCIDATO/RETTIFICATO

Half Polished/Rectified - Halbpoliert/Rektifiziert - Semi-Poli/Rectifié

60x120 - 24"x48"

B0621LR WHITE
B0623LR GREY
B0620LR DARK
B0627LR BLACK

60x60 - 24"x24"

B0601LR WHITE
B0603LR GREY
B0600LR DARK
B0607LR BLACK

30x60 - 12"x24"

B0361LR WHITE
B0363LR GREY
B0360LR DARK
B0367LR BLACK

7,5x60 - 3"x24"

Battiscopa - Bullnose
 Socket - Plinthe

B0B601L WHITE
B0B603L GREY
B0B600L DARK
B0B607L BLACK

STRUTTURATO/RETTIFICATO

Textured/Rectified - Strukturiert/Rektifiziert - Structuré/Rectifié

60x120 - 24"x48"

B0621SR WHITE
B0623SR GREY
B0620SR DARK
B0627SR BLACK

60x60 - 24"x24"

B0601SR WHITE
B0603SR GREY
B0600SR DARK
B0607SR BLACK

30x60 - 12"x24"

B0361SR WHITE
B0363SR GREY
B0360SR DARK
B0367SR BLACK

GRES PORCELLANATO

 Porcelain Stoneware - Feinsteinzeug - Grès Cérame
 EN 14411:2012 ANNEX G GROUP BIa UGL

 [V3]: Piastrelle con media variazione di tono e disegno
 Tiles with moderate shade and aspect variation - Fliesen mit gemäßigt unterschiedlichen Tonalitäten und Muster
 Carreaux avec faible différence de nuance et structure

 Pavimento - Floor coverings
 Bodenbeläge - Sol

 Traffico leggero
 Light traffic areas - Geringe Begehungsfrequenz
 Zones à trafic léger

 Rivestimento - Wall coverings
 Wandbeläge - Faïence

 Traffico pesante
 Heavy traffic areas - Starke Begehungsfrequenz
 Zones à trafic intense

 Residenziale - Residential areas
 Wohngebiete - Zones résidentielles

 Zone limitrofe a piscina (Strutturato)
 Swimming pool areas - Schwimmbadbereich
 Abords de piscines

 Esterno (Strutturato)
 Outdoor areas - Außenbereiche
 Espaces extérieurs

 Rivestimenti esterni / Pareti ventilate
 External cladding / Ventilated facade - Außenverkleidung / Hinterlüftete Fassaden
 Murs extérieurs / Façades ventilées

DIGITAL
 HD
 Fino a 100 grafiche differenti
 Up to 100 different graphics
 Jusqu'à 100 graphiques différentes
 Bis zu 100 verschiedene Grafiken

 RESISTENTE
 AL GELO

 R10
 NATURALE

 R11
 STRUTTURATO

 A+B
 STRUTTURATO

 B.C.R.A.
 NATURALE
 STRUTTURATO
 DRY: >0,40
 WET: >0,40

 DCOF
 NATURALE
 WET: 0.52

 DCOF
 STRUTTURATO
 WET: 0.58

 BS 7976
 PENDULUM
 TESTERS
 STRUTTURATO
 DRY: 58
 WET: 46

	Scatole			Pallet			Spessore Thickness Stärke Epaisseur
	Pz/Sc Pcs/Box Stck/Kart. Pcs/Boîte	Mq/Sc Sqm/Box Qm/Kart. M ² /Boîte	Kg/Sc Kg/Box Kg/Kart. Kg/Boîte	Colli Boxes Kart Boîtes	Mq Sqm Qm M ²	Kg Kg Kg Kg	
PAVIMENTI - FLOOR TILES - BODENBELÄGE - CARREAUX SOL							
RIVESTIMENTI - WALL TILES - WANDFLIESEN - FAIENCES							
60x120 - 24"x48"	2	1,44	32	35	50,40	1130	10 mm
20x120 - 8"x48"	5	1,20	26,5	30	36	805	10 mm
60x60 - 24"x24"	4	1,44	31,5	30	43,20	955	10 mm
30x60 - 12"x24"	6	1,08	23,5	40	43,20	950	10 mm
MILLERIGHE 30x60 - 12"x24"	6	1,08	23,5	40	43,20	950	10 mm
MOSAICI - MOSAICS - MOSAIKE - MOSAIQUES							
MOSAICO MURETTO in fogli 30x60 da 14 pezzi	Sheets 6	1,08	24				
MOSAICO LISCA in fogli 30x30 da 36 pezzi	Sheets 6	0,54	13				
MOSAICO 1,6x5 - 1/2"x2" in fogli 30x30 da 108 pezzi	Sheets 10	0,9	20				
PEZZI SPECIALI - SPECIAL TRIMS - SONDERSTÜCKE - PIECES SPECIALES							
7,5x60 - 3"x24" Battiscopa	22	MI 13,2	22				



COEM S.p.A.

Via Cameazzo, 25 - 41042 Fiorano Modenese - (Mo) - Italy
Tel. +39 0536 993511 - Fax Italia 0536 993588 - Fax Export +39 0536 832611
e-mail: coem@coem.it - www.coem.it