

# COMPASS

20x20  
8"x8"





# COMPASS

20x20  
8"x8"



COMPASS

20x20 · 8"x8"



Compass White 20x20 · 8"x8"  
White Bali Stone 20x20 · 8"x8"  
Bissel Blanco 10x20 · 4"x8"



# COMPASS

20x20  
8"x8"






**WHITE BALI STONE**  
20x20 (M 280) 8"x8"




**LAVA BALI STONE**  
20x20 (M 280) 8"x8"




**SAND BALI STONE**  
20x20 (M 280) 8"x8"



**COMPASS WHITE**  
20x20 (M 280) 8"x8"



**COMPASS LAVA**  
20x20 (M 280) 8"x8"



**COMPASS SAND**  
20x20 (M 280) 8"x8"

**OPTYM**  
ORIGINAL PORCELAIN TILE

**MAINZU**  
PORCELAIN

**CARACTERÍSTICAS TÉCNICAS · TECHNICAL CHARACTERISTICS**



**ANTIDESLIZANTE**  
ANTI SLIP



**PAVIMENTO Y REVESTIMIENTO**  
FLOOR & WALL TILE



**COLORES INALTERABLES**  
UNALTERABLE COLORS



**RESISTENTE AL DESGASTE**  
WEAR RESISTANT  
PEI IV



**RESISTENTE AL RAYADO**  
SCRATCH RESISTANT  
MOHS 6



**RESISTENTE A LAS MANCHAS**  
RESISTANT TO STAINS  
CLASE 5



**RESISTENTE A LOS QUÍMICOS**  
RESISTANT TO CHEMICALS  
GA-GLA-GHA



**MATE**  
MATT



**IMPERMEABLE**  
WATER RESISTANT



**ECOLÓGICO**  
ECOLOGIC



**HIGIÉNICO**  
HYGIENIC



**IGNÍFUGO**  
FIREPROOF

**USOS · USES**



**INTERIOR ESPACIO DOMÉSTICO**  
DOMESTIC SPACES (INDOORS)



**INTERIOR ESPACIO PÚBLICO**  
PUBLIC AREAS (INDOORS)



**EXTERIOR ESPACIOS SIN AGUA**  
OUTDOORS WITHOUT WATER



**REVESTIMIENTO VASO PISCINA**  
INTERIOR OF THE POOL

**PACKING**

MEDIDAS	PIEZAS/CAJA	PIEZAS/M <sup>2</sup>	CAJA/PALLET	PESO/M <sup>2</sup>	PESO/PIEZA	PESO/CAJA	M <sup>2</sup> /PALLET	PESO/PALLET	VENTA
20 x 20 · 8" x 8"	25	25	75	18,91	0,76	18,91	75	1,418	M <sup>2</sup>