

GLOBO

Daily

Daily

design CreativeLab+

Indice *Index*

p. 03

Everyday comfort - Introduzione
Everyday comfort - Introduction

p. 07

Collezione Daily
Daily collection

p. 24

Abaco articoli
Products chart

p. 26

Parte tecnica e listino prezzi
Technical section and pricelist

p. 32

Cassette di scarico GLOBO
Cistern flush GLOBO

p. 36

Informazioni tecniche e finiture arredo
Technical informations and furniture

p. 38

Colori e finiture mobili
Furniture colors and finishes

GLOBO



Daily **Everyday Comfort**

Rituali di ogni giorno in bagno - *Everyday rituals in bathroom*

Centro dei rituali del benessere e cura del corpo, il bagno è il luogo dove iniziano e finiscono le nostre giornate. La linea Daily si ispira proprio a questi momenti quotidiani dove non viene lasciato niente al caso e questi lavabi, sanitari ed accessori fanno in modo di accompagnarci allo stesso tempo con funzionalità e bellezza nella nostra vita. Una linea che dalle forme morbide e allo stesso tempo decise rende piacevole il loro utilizzo e ogni nostro gesto.

Bathroom is where our days begin and finish, the perfect place for our well-being and body care. Daily collection is inspired by these everyday moments where anything is left to chance and its pans, sanitary ware and accessories guide our life with functionality and beauty. This collection is characterized by soft and decisive shapes which make their use and every our action even more pleasant.

"Il bagno diventa una dimensione più distaccata, un rifugio quotidiano di vera intimità con noi stessi."

"The bathroom becomes a more reserved dimension, an everyday intimate shelter".





Daily


design CreativeLab+

Daily, firmata da CreativeLab+, è una reinterpretazione delle linee tradizionali del bagno e propone una linea basica variegata in termini di prodotti, sintetizzante l'aspetto estetico con quello funzionale, senza rinunciare al linguaggio di design tipico di ogni creazione del marchio.

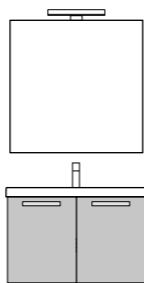
Pensata per un uso quotidiano e per un pubblico esteso, Daily si contraddistingue per le linee morbide e rigorose allo stesso tempo, all'insegna della semplicità e delle proporzioni.

Daily by CreativeLab+ reinterprets the traditional lines of the bathroom and offers a basic line with a variety of different products. It blends the aesthetic aspect with the functional one without sacrificing the design typical of the brand. Designed for everyday use and for all tastes, Daily is characterised by lines that are soft and precise at the same time, keeping them simple and proportional.





▲
GR075.BI
 Lavabo sospeso
 Wall-hung basin
 75.48



▶
 L. 75 W.48



▲
DAM4X001
 Base sospesa laccato bianco ceramico
 lucido 001 con due ante completa di
 lavabo 75.48
 Wall-hung base bianco ceramico
 lucido 001 lacquered with two
 doors, basin 75.48 included



GR100.BI
Lavabo sospeso
Wall-hung basin
100.48



DA010.BI
Bidet a terra
filo parete
Floor mounted bidet
53.37

DA002.BI
Vaso a terra
filo parete
Floor mounted WC
53.37

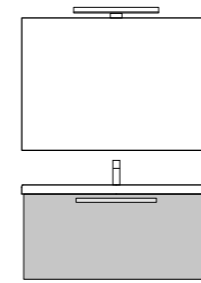





DAM1X6093

Base sospesa rovere
laccato cenere 6093 con
cassetto completa di lavabo
100.48

*Wall-hung base oak
cenere 6093 lacquered with
drawer, basin 100.48 included*



L.100 W.48



◀
DAS02.BI - DAS09.BI
Vaso e bidet sospesi,
fissaggi nascosti
*Wall-hung WC and bidet,
hidden fixing*
53.37





▼
DA009.BI
Bidet distanziato da parete
Wall spaced installation bidet
51.37

DA004.BI
Vaso distanziato da parete
Wall spaced installation WC
51.37

▼
DA010.BI

Bidet a terra filo parete
Floor mounted bidet
Back to wall installation

53.37

DA002.BI

Vaso a terra filo parete
Floor mounted WC
Back to wall installation

53.37



▲
DA065.BI

Lavabo con colonna a
terra Cod. LE005.BI
*Basin with floor mounted
pedestal Cod. LE005.BI*

66.51





▼
DA010.BI
Bidet terra filo parete.
Floor mounted bidet
Back to wall installation
53.37



DA002.BI
Vaso terra filo parete.
Floor mounted WC.
Back to wall installation
53.37



DA003.BI
Vaso monoblocco
Close couple WC
65.37 h89



DA0081X
Cassetta
monoblocco
*Close couple
cistern*



Vaso monoblocco scarico a parete Cod. DA003.BI Trasformabile a pavimento tramite la curva tecnica VA079 fornita a richiesta.
Cassetta monoblocco Cod. DA0081X
Scarico 4,5 / 3 Lt. Completo di fissaggi.

*Close couple WC with wall drain, turning into floor drain by means of the PVC pipe cod. VA079 supplied on demand.
Drain 4,5 / 3 Lt. Fixing kit included.
Close couple cistern Cod. DA0081X*

GR100.BI
Lavabo sospeso o per mobile
Wall-hung basin or on basin
100.48



Lavabo 100 predisposto tre fori. Con foro troppo pieno.
 Installazione sospesa o su mobile. Completo di fissaggi.
Basin arranged three holes 100cm, provided with overflow hole.
Wall-hung installation or on base. Fixing kit included.

GR075.BI
Lavabo sospeso o per mobile
Wall-hung basin or on basin
75.48



Lavabo 75 predisposto tre fori. Con foro troppo pieno.
 Installazione sospesa o su mobile. Completo di fissaggi.
Basin arranged three holes 75cm, provided with overflow hole.
Wall-hung installation or on base. Fixing kit included.

DA065.BI
Lavabo sospeso, su colonna
o semicolonna
Wall-hung basin, on pedestal
or on semipedestal
66.51



Lavabo 66 monoforo predisposto tre fori. Con foro troppo pieno.
 Installazione sospesa o su colonna. Completo di fissaggi.
Basin 66 cm one tap hole arranged for three holes. Provided with
overflow. Wall-hung installation or on pedestal or semipedestal
Fixing kit included.

DAM1X - DAM3X
Base sospesa con cassetto
Wall-hung base with drawer



DAM1X
 Base 100 con cassetto completa di lavabo 100.48.
Base 100, with drawer, basin included 100.48.

DAM3X
 Base 75 con cassetto completa di lavabo 75.48.
Base 75, with drawer, basin included 75.48.

DAM2X - DAM4X
Base sospesa con due ante
Wall-hung base with two doors



DAM2X
 Base 100 con due ante completa di lavabo 100.48.
Base 100, with two doors, basin included 100.48.

DAM4X
 Base 75 con due ante completa di lavabo 75.48.
Base 75, with two doors, basin included 75.48.

DA060.BI
Lavabo sospeso, su colonna
o semicolonna
Wall-hung basin, on pedestal
or semipedestal
61.48



Lavabo 61 monoforo predisposto tre fori. Con foro troppo pieno.
 Installazione sospesa o su colonna. Completo di fissaggi.
Basin 61 cm one tap hole arranged for three holes. Provided with
overflow. Wall-hung installation or on pedestal or semipedestal
Fixing kit included.

DAS02.BI
Vaso sospeso
Wall-hung WC
53.37



Vaso sospeso con sistema di fissaggio dal basso nascosto.
 Scarico 4,5 / 3 lt.
Wall-hung WC provided with lower hidden fixing system. Drain 4,5 / 3 lt.

DA002.BI
Vaso a terra e filo parete
Floor mounted WC and back to wall
53.37



Vaso a terra. Scarico parete trasformabile a pavimento tramite curva
 tecnica fornita a richiesta. Installazione filo parete. Scarico 4,5 / 3 Lt.
 Completo di fissaggi.
Floor mounted WC. Wall drain turning into floor drain by means of the PVC
pipe supplied on demand. Back to wall installation. Drain 4,5 / 3 Lt. Fixing
kit included.

DA004.BI
Vaso distanziato da parete
Wall spaced installation WC
51.37



Vaso a terra scarico a pavimento. Installazione distanziata da parete.
 Scarico 4,5 / 3 Lt. Completo di fissaggi.
Floor mounted WC with wall draining. Wall spaced installation.
Drain 4,5 / 3 Lt. Fixing kit included.

DA003.BI
Monoblocco
Close couple WC
65.37



Monoblocco scarico a parete. Trasformabile a pavimento tramite la curva tecnica
 VA079 fornita a richiesta. Scarico 4,5 / 3 Lt. Completo di fissaggi.
Close couple WC with wall drain, turning into floor drain by means of
the PVC pipe cod. VA079
supplied on demand. Drain 4,5 / 3 Lt. Fixing kit included.

DAS09.BI
Bidet sospeso
Wall-hung bidet
53.37



Bidet sospeso monoforo con sistema di fissaggio dal basso nascosto.
Wall-hung bidet one hole provided with hidden fixing system.

DA010.BI
Bidet a terra e filo parete
Floor mounted bidet and back to wall
53.37



Bidet a terra monoforo.
 Installazione filo parete. Completo di fissaggi.
Floor mounted bidet one hole.
Back to wall installation. Fixing kit included.

DA009.BI
Bidet distanziato da parete
Wall spaced installation bidet
51.37



Bidet a terra monoforo. Installazione distanziata da parete.
 Completo di fissaggi.
Floor mounted bidet one hole. Wall spaced installation.
Fixing kit included.

DA0081X
Cassetta
monoblocco
Close couple cistern



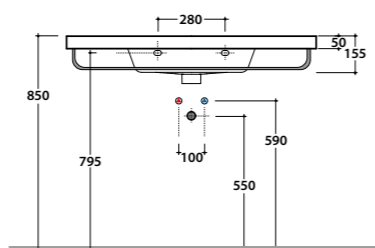
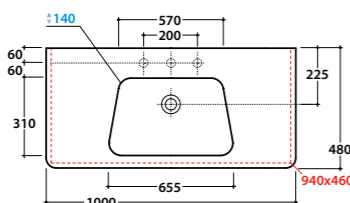
Cassetta monoblocco Cod. DA0081X
 Scarico 4,5 / 3 Lt. Completo di fissaggi.
Close couple cistern Cod. DA0081X
Drain 4,5 / 3 Lt. Fixing kit included.

Parte tecnica e listino / Technical section and price list

Lavabo DAILY 100.48

Lavabo 100 predisposto a tre fori. Con foro troppo pieno. Installazione sospesa o per mobile. Completo di fissaggi.
Basin 100cm arranged for three holes. Provided with overflow. Wall-hung installation or furniture basins. Fixing kit included.

GR100.BI



cm 100x48 h5,5 Pallet Italia pz.10 Pallet export pz.15 Europallet pz.9 kg.30

Portasciugamani cromato

Portasciugamani in ottone cromato
Brass chromium-plated towel rail.

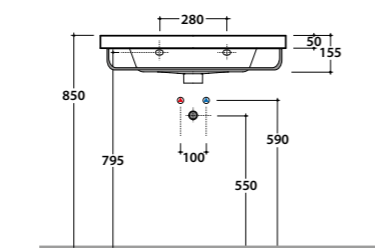
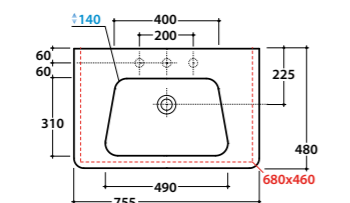
PY100CR

kg.3

Lavabo DAILY 75.48

Lavabo 75 predisposto a tre fori. Con foro troppo pieno. Installazione sospesa o per mobile. Completo di fissaggi.
Basin 75cm arranged for three holes. Provided with overflow. Wall-hung installation or furniture basins. Fixing kit included.

GR075.BI



cm 75x48 h15,5 Pallet Italia pz.10 Pallet export pz.17 Europallet pz.14 kg.23

Portasciugamani cromato

Portasciugamani in ottone cromato
Brass chromium-plated towel rail.

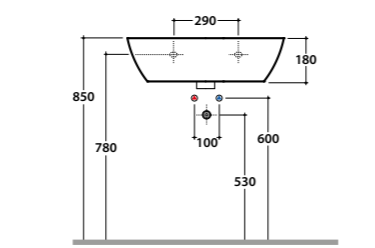
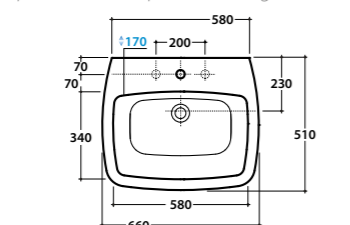
PY075CR

kg.2

Lavabo DAILY 66.51

Lavabo 66 monoforo predisposto a tre fori. Con foro troppo pieno. Installazione sospesa, su colonna o semicolonna. Completo di fissaggi.
Basin 66 cm one tap hole arranged for three holes. Provided with overflow. Wall-hung installation, or on pedestal or semipedestal. Fixing kit included.

DA065.BI



Disponibilità : Marzo 2015
Availability : March 2015

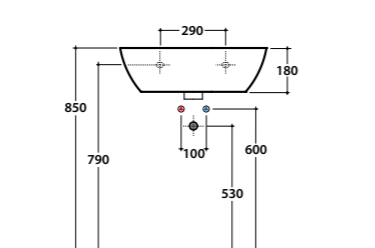
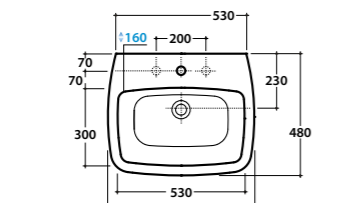


cm 66x52 h18 Pallet Italia pz.16 Pallet export pz.20 Europallet pz.17 kg.22

Lavabo DAILY 60.48

Lavabo 61 monoforo predisposto a tre fori. Con foro troppo pieno. Installazione sospesa, su colonna o semicolonna. Completo di fissaggi.
Basin 61 cm one tap hole arranged for three holes. Provided with overflow. Wall-hung installation or on pedestal or semipedestal. Fixing kit included.

DA060.BI

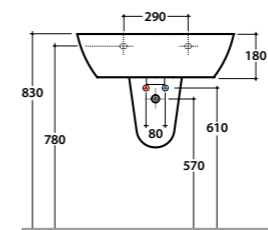


cm 61x48 h18 Pallet Italia pz.20 Pallet export pz.27 Europallet pz.21 kg.20

Semicolonna

Semicolonna
Semi-pedestal

ALS05.BI

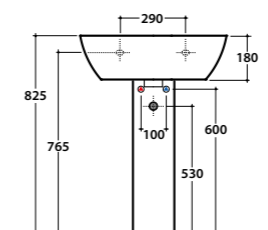


cm 20x31 h35 Pallet Italia pz.36 Pallet export pz.46 Europallet pz.37 kg.8

Colonna

Colonna
Pedestal

LE005.BI



cm 18x17 h65 Pallet Italia pz.30 Pallet export pz.40 Europallet pz.36 kg.12

L'installazione degli articoli semicolonna cod. ALS05.BI e colonna cod. LE005.BI, è possibile esclusivamente con i lavabi cod. DA065.BI e cod. DA060.BI.
Products installation; semi-pedestal code ALS05.BI and pedestal LE005.BI installations are possible only with basins code DA065.BI and code DA060.BI

Piletta up and down

Piletta up and down per lavabi con troppo pieno
Click-clack drain for basin provided with overflow

FI012CR

kg.0,5



Sifone tondo

Sifone cromato a forma tonda 1" 1/4.
Chromium-plated trap, round shape 1" 1/4.

RA051CR

kg.0,5



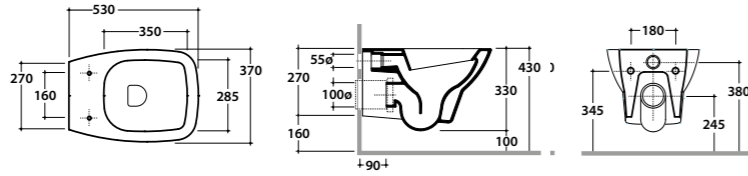
Products installation; semi-pedestal code ALS05BI and pedestal LE005.BI installations are possible only with basins code DA065.BI and code DA060.BI

Daily

Vaso sospeso DAILY 53.37



Vaso sospeso con sistema di fissaggio dal basso nascosto. Scarico 4,5 / 3 Lt. Completo di fissaggi.
Wall-hung WC provided with lower hidden fixing system. Drain 4,5 / 3 Lt. Fixing kit included.



cm 53x37 Pallet Italia pz.24 Pallet export pz.25 Europallet pz.20 kg.21

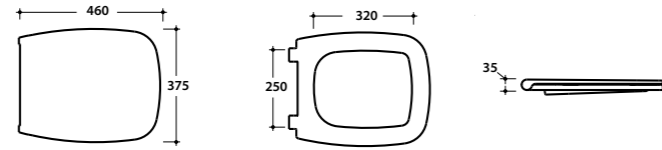
DAS02.BI

Coprivaso chiusura tradizionale

Coprivaso in termoindurente cerniere cromate.
Thermo-setting seat-cover with chromium-plated hinges.

Coprivaso chiusura rallentata

Coprivaso in termoindurente chiusura rallentata.
Thermo-setting seat-cover with soft-closing system.



cm 46x37,5 h3,5 Pallet Italia pz.90 Pallet export pz.165 Europallet pz.115 kg.3

Riduttore flusso di scarico

Riduttore flusso di scarico.
Flow reductor.

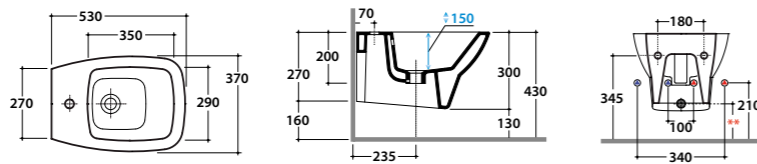


VA132

Bidet sospeso monoforo DAILY 53.37



Bidet sospeso monoforo con sistema di fissaggio dal basso nascosto. Completo di fissaggi.
Wall-hung bidet provided with lower hidden fixing system. Fixing kit included.



cm 53x37 Pallet Italia pz.24 Pallet export pz.25 Europallet pz.20 kg.18

DAS09.BI

** Per installazione con / For installation with:
- Sifone a "S" / Siphon "S" - mm 150
- Sifone SF052 / Siphon SF052 - mm 120

Staffa di fissaggio

Staffa di fissaggio a "L".
Fixing brackets for W/H sanitary.



FI002

kg.2,5

Protezione

Protezione antiurto e acustica.
Acoustic and crash protection.



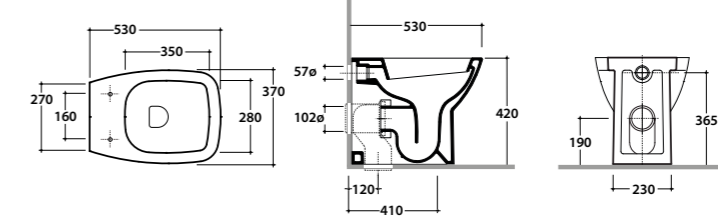
PU001

kg.0,2

Vaso terra DAILY 53.37



Vaso a terra scarico a parete. Trasformabile a pavimento tramite la curva tecnica VA079 fornita a richiesta. Installazione filo parete. Scarico 4,5 / 3 Lt. Completo di fissaggi.
Floor mounted WC with wall drain, turning into floor drain by means of the PVC pipe cod. VA079 supplied on demand. Back to wall installation. Drain 4,5 / 3 Lt. Fixing kit included.



cm 53x37 Pallet Italia pz.18 Pallet export pz.20 Europallet pz.16 kg.26

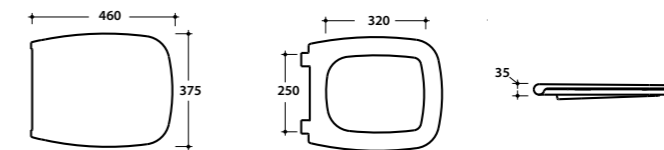
DA002.BI

Coprivaso chiusura tradizionale

Coprivaso in termoindurente cerniere cromate.
Thermo-setting seat-cover with chromium-plated hinges.

Coprivaso chiusura rallentata

Coprivaso in termoindurente chiusura rallentata.
Thermo-setting seat-cover with soft-closing system.



cm 46x37,5 h3,5 Pallet Italia pz.90 Pallet export pz.165 Europallet pz.115 kg.3

DA019BI

DA020BI

Riduttore flusso di scarico

Riduttore flusso di scarico.
Flow reductor.



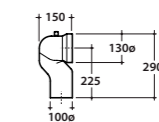
VA132

Curva tecnica

Curva tecnica per lo scarico a pavimento regolabile.
Elbow pipe for floor drain. Adjustable.



Ø 10



kg.0,3

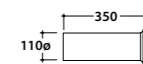
VA079

Raccordo a parete

Raccordo per scarico a parete cm. 35
Pipe for wall drain 35cm.



Ø 11



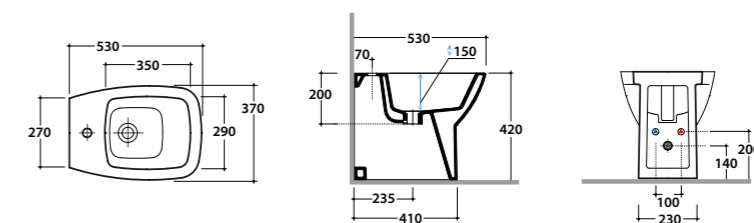
kg.0,2

VA076

Bidet terra DAILY 53.37



Bidet a terra monoforo. Installazione filo parete. Completo di fissaggi.
Floor mounted bidet one hole. Back to wall installation. Fixing kit included.



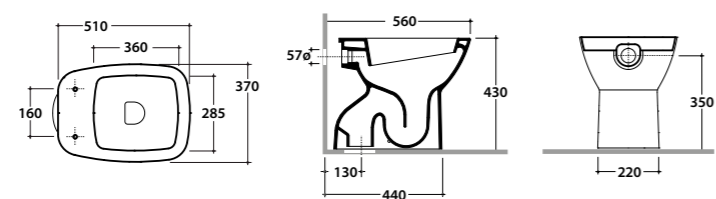
cm 53x37 Pallet Italia pz.18 Pallet export pz.20 Europallet pz.16 kg.22

DA010.BI

Vaso terra
DAILY 51.37



Vaso a terra scarico a pavimento. Installazione distanziata da parete. Scarico 4,5/3 Lt. Completo di fissaggi.
Floor mounted WC with wall draining. Wall spaced installation. Drain 4,5 / 3 Lt. Fixing kit included.



cm 51x37 **Pallet Italia pz.21** **Pallet export pz.20** **Europallet pz.16** **kg.23**

DA004.BI

Coprivaso chiusura tradizionale

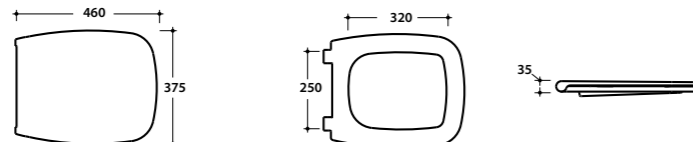
Coprivaso in termoindurente cerniere cromate.
Thermo-setting seat-cover with chromium-plated hinges.

DA019BI

Coprivaso chiusura rallentata

Coprivaso in termoindurente chiusura rallentata.
Thermo-setting seat-cover with soft-closing system.

DA020BI



cm 46x37,5 h3,5 **Pallet Italia pz.90** **Pallet export pz.165** **Europallet pz.115** **kg.3**

Riduttore flusso di scarico

Riduttore flusso di scarico.
Flow reductor.

VA132

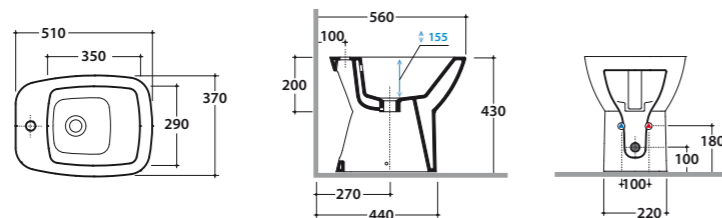


Bidet terra
DAILY 51.37



Bidet a terra monoforo installazione distanziata da parete. Completo di fissaggi.
Floor mounted bidet. Wall spaced installation. Fixing kit included.

DA009.BI



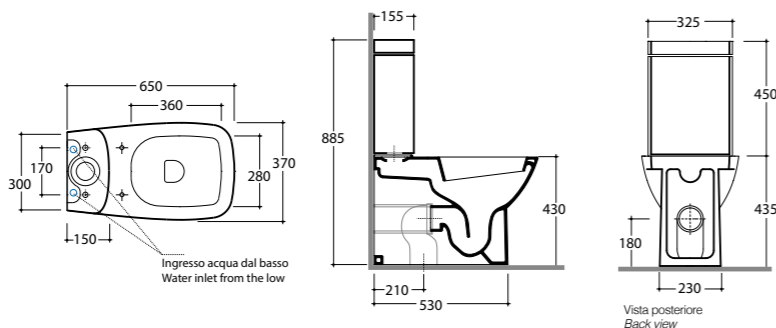
cm 51x37 **Pallet Italia pz.21** **Pallet export pz.20** **Europallet pz.16** **kg.19**

Monoblocco
DAILY 65.36



Monoblocco scarico a parete. Trasformabile a pavimento tramite la curva tecnica VA079 fornita a richiesta. Scarico 4,5 / 3 Lt. Completo di fissaggi.
Close couple WC with wall drain, turning into floor drain by means of the PVC pipe cod. VA079 supplied on demand. Drain 4,5 / 3 Lt. Fixing kit included.

DA003.BI



cm 65x37 h88 **Pallet Italia pz.18** **Pallet export pz.16** **Europallet pz.12** **kg.28**

Cassetta monoblocco



Cassetta monoblocco completa di batteria di scarico VA124. Ingresso acqua dal basso dx-sx.
Close couple cistern provided with flushing mechanism cod. VA124. Lower water inlet.

DA0081X

cm 32x15 h45 **Pallet Italia pz.51** **Pallet export pz.68** **Europallet pz.56** **kg.13**

Disponibilità : Aprile 2015
Availability : April 2015

Coprivaso chiusura tradizionale

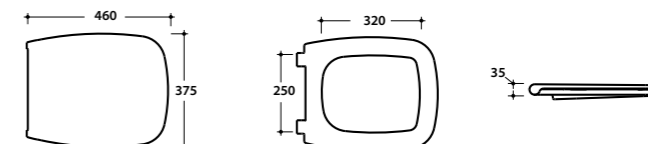
Coprivaso in termoindurente cerniere cromate.
Thermo-setting seat-cover with chromium-plated hinges.

DA019BI

Coprivaso chiusura rallentata

Coprivaso in termoindurente chiusura rallentata.
Thermo-setting seat-cover with soft-closing system.

DA020BI

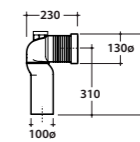


cm 46x37,5 h3,5 **Pallet Italia pz.90** **Pallet export pz.165** **Europallet pz.115** **kg.3**

Curva tecnica

Raccordo per scarico a pavimento regolabile da 6 a 16 cm.
Elbow pipe for floor drain. Adjustable 6/16 cm.

VA077

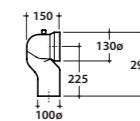


Ø 11 **kg.0,3**

Curva tecnica

Curva tecnica per lo scarico a pavimento.
Elbow pipe for floor drain.

VA079

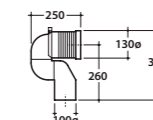


Ø 10 **kg.0,3**

Curva tecnica

Raccordo per scarico a pavimento regolabile da 17 a 27 cm.
Elbow pipe for floor drain. Adjustable 17/27 cm.

VA078

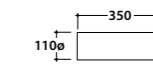


Ø 10 **kg.0,3**

Raccordo a parete

Raccordo per scarico a parete cm. 35.
Pipe for wall drain 35cm.

VA076

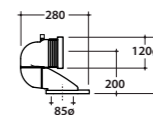


Ø 11 **kg.0,2**

Curva tecnica

Curva tecnica per lo scarico a pavimento regolabile USA standard.
Elbow pipe for floor drain. Adjustable USA standard.

VA088



RICAMBI PER COPRIVASI DA019BI E DA020BI / Spare parts for toilet seats DA019BI and DA020BI

Gommini paracolpi per coprivasi
Bumpers set for seat-cover

Set di ricambio paracolpi per DA019BI.
Spare bumpers set for DA019BI.

PAR44

Set di ricambio paracolpi per DA020BI.
Spare bumpers set for DA020BI.

PAR66

Coppie cerniere per coprivasi
Hinges set for seat-cover

Set di ricambio coppie cerniere per DA019BI.
Spare hinges set for DA019BI.

CRN01

Set di ricambio coppie cerniere per DA020BI.
Spare hinges set for DA020BI.

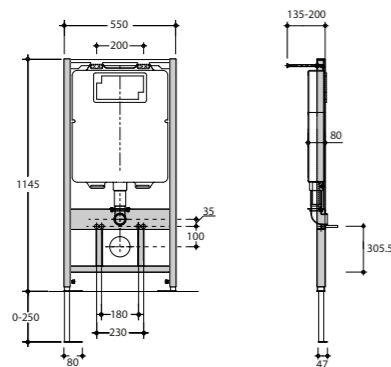
CRN02

Cassette di scarico GLOBO / Cistern flush GLOBO

Cassetta di scarico per vasi sospesi



Cassetta di scarico ad incasso a tasto doppio per vasi sospesi. Scarico parziale 3lt, scarico totale 4,5lt.
Cistern flush built-in to double button for wall-hung pan. 3l partial discharge, total discharge 4,5lt.



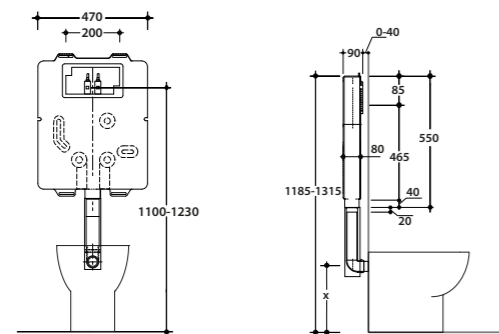
Kg.21

CAINSO1

Cassetta di scarico per vasi terra



Cassetta di scarico ad incasso a tasto doppio per vasi da terra. Scarico parziale 3lt, scarico totale 4,5lt.
Cistern flush built-in to double key for floor mounted pan. 3l partial discharge, total discharge 4,5lt.

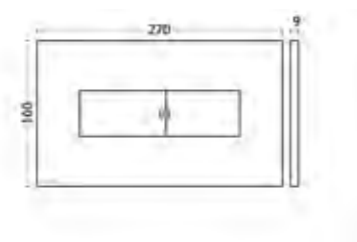


kg.6

CAINTE1

Placca di comando

Placca di comando bianco lucido.
Control plate glossy white.



kg. 0.6

PL01BI

Placca di comando bianco opaco.
Control plate matt white.



PL01BO

Placca di comando cromo.
Control plate chrome.



PL01CR

Placca di comando nero opaco.
Control plate matt black.



PL01AR

Placca di comando oro.
Control plate gold.



PL01OR

Legenda Icone Icon Legend

Ceramica Globo propone un nuovo concetto di rappresentazione delle informazioni sul prodotto. Un linguaggio simbolico mirato a rendere più veloce la lettura e l'acquisizione dei dettagli tecnici.

Ceramica Globo proposes a new concept of representing product information. A symbolic language which makes easier the reading and quicker the acquisition of the technical details.



Monoforo
One tap hole



Monoforo predisposto tre fori diaframmati
One hole arranged for three tap holes



Predisposto tre fori diaframmati
Arranged for three tap holes



Predisposto per rubinetteria a muro
Suitable for wall-mounted taps



Lavabo per installazione sospesa
Basin suitable for wall-hung installation



Lavabo per installazione su colonna a terra
Basin suitable for floor mounted pedestal



Lavabo per installazione su colonna sospesa
Basin suitable for wall-hung pedestal



Lavabo per installazione su mobile
Basin suitable for installation on piece of furniture



Con foro troppo pieno
With overflow hole



Con chiusura scarico
With discharge closing



Sospeso con fissaggio nascosto ad azionamento dal basso
Wall-hung with lower hidden fixing system



Bidet installazione a filo
Bidet back to wall installation



Bidet installazione distanziata
Bidet wall spaced installation



Vaso installazione a filo, scarico parete/pavimento
WC back to wall installation, floor/wall drain.



Vaso installazione distanziata, scarico pavimento
Pan wall spaced installation, floor drain



Vaso installazione distanziata, scarico parete
Pan wall spaced installation, wall drain



Vaso installazione distanziata, scarico parete/pavimento
Pan wall spaced installation, floor/wall drain



Scarico ottimizzato a 4,5/3 litri
Drain 4,5/3 lt



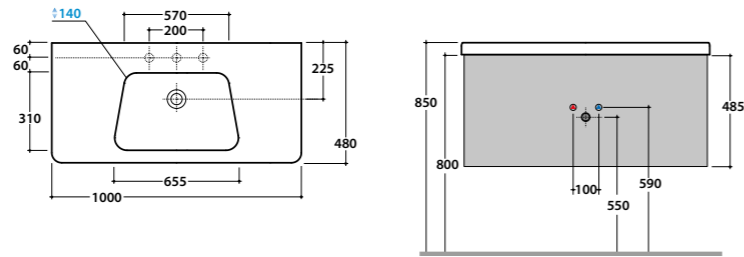
Fissaggi inclusi
Fixing kit included



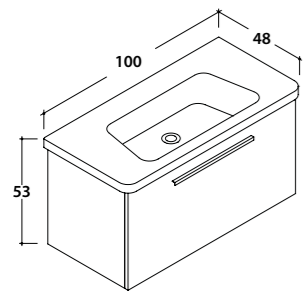
Codice composto da piu' articoli
Code composed by several items

Base 100 completa di lavabo Base 100, basin included

Lavabo 100 predisposto a tre fori. Con foro troppo pieno.
Basin 100cm arranged for three holes. Provided with overflow.

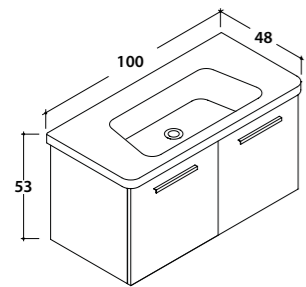


Codice Code	Descrizione Description			Laccato opaco e lucido Rovere laccato Laquered matt and shiny Laquered oak
----------------	----------------------------	--	--	---



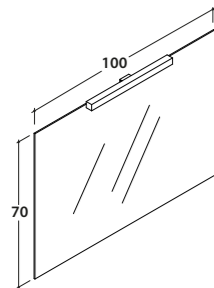
	1 cassetto/one drawer			
DAM1X	Base 100 completa di lavabo Base 100, basin included			

L. 100 W. 48 H. 53 Kg. 63



	2 ante/two doors			
DAM2X	Base 100 completa di lavabo Base 100, basin included			

L. 100 W. 48 H. 53 Kg. 63

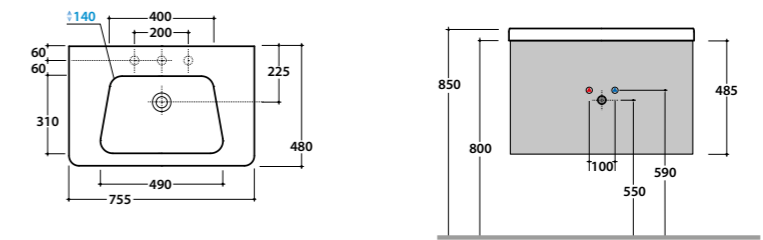


BPL100	Specchiera cm100 filo lucido. Completa di lampada a led senza interruttore. Classe energetica A+ Polished edge mirror 100cm with led lamp. No switch. Energy efficiency class A+			
---------------	--	--	--	--

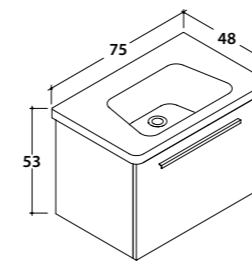
Kg. 11

Base 75 completa di lavabo Base 75, basin included

Lavabo 75 predisposto a tre fori. Con foro troppo pieno.
Basin 75cm arranged for three holes. Provided with overflow.

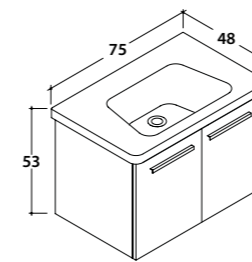


Codice Code	Descrizione Description			Laccato opaco e lucido Rovere laccato Laquered matt and shiny Laquered oak
----------------	----------------------------	--	--	---



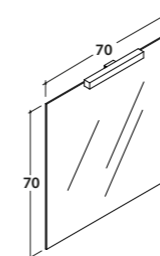
	1 cassetto/one drawer			
DAM3X	Base 75 completa di lavabo Base 75, basin included			

L. 75 W. 48 H. 53 Kg. 51



	2 ante/two doors			
DAM4X	Base 75 completa di lavabo Base 75, basin included			

L. 75 W. 48 H. 53 Kg. 51



BPL070	Specchiera cm70 filo lucido. Completa di lampada a led senza interruttore. Classe energetica A+ Polished edge mirror 70cm with led lamp. No switch. Energy efficiency class A+			
---------------	--	--	--	--

Kg. 8



Materiali di costruzione e garanzie

Il materiale con cui sono prodotti i nostri mobili è l'**IDROPAN®**, un pannello in particelle nobilitato ed idrofugo, quindi un prodotto garantito per altissima **resistenza all'acqua** secondo gli standard stabiliti dalla normativa UNI EN 120/92 con grado di dilatazione 6/8%, rispettando la stessa normativa in materia di **emissione formaleide (Classe E1)**.

Il pannello di **IDROPAN®** si può distinguere da un pannello non idrofugo osservando il collante usato nell' impasto delle particelle. Infatti, quello idrofugo si presenta di colore verde, al contrario, se la colla non ha colore saremo di fronte ad un pannello non idrofugo e quindi assolutamente non resistente all'acqua.

I pannelli di **IDROPAN®**, **ecocompatibili** in quanto composti da particelle ricavate da materiale di riciclo, sono inoltre interamente **Made in Italy**.

Construction materials and warranties

Our furniture is produced by using **IDROPAN®**, an hydrophobic panel made by noble particles, therefore it is a guaranteed product thanks to its **water resistant** peculiarity, according to the standards established by the regulation UNI EN 120/92. This product has a dilation degree of 6/8 % and fulfils the above-mentioned regulation in the field of **formaldehyde emission (E1 Class)**.

IDROPAN® can be differentiated from a non-hydrophobic panel simply by seeing the glue used during the mixture of particles; the hydrophobic glue is green, whereas, if the glue is colorless, we are dealing with a non-hydrophobic panel totally non-waterproof.

Moreover, these **IDROPAN®** panels are **ecofriendly** because all the particles are obtained by using recycled materials, and they are absolutely **Made in Italy**.



Sistema di aggancio dei mobili sospesi con sicurezza anti sgancio

Tutti i nostri mobili sospesi sono corredati di un sistema di aggancio assolutamente innovativo in metallo e di spessore ridotto (solo 10 mm) che garantisce elevata resistenza a carichi pesanti (**fino a 100 kg** per angolo del mobile). Questo sistema di aggancio è testato TÜV LGA secondo le norme europee EN 14749, EN14688 e ISO 7170.

Il sistema di aggancio che avviene per mezzo di due viti consente una **regolazione orizzontale di 19mm e verticale di 22mm**.

Le due piastrine di ancoraggio alla parete sono dotate di un **innovativo e rivoluzionario sistema anti sgancio** che si attiva automaticamente al momento dell'aggancio del reggibase e che impedisce qualsiasi distacco accidentale del mobile sospeso.

Il gancio del reggibase entrando nel foro della piastrina sposta una linguetta d'acciaio, poi scendendo per agganciarsi, fa tornare la linguetta nella posizione iniziale, impedendo al gancio di poter risalire e di sganciarsi dalla piastrina.

Hook system of wall-hung furniture with unfasten safety

All wall-hung furniture are provided with a groundbreaking hook system, completely made of steel with reduced thickness (only 10 mm) which assures high resistance to heavy loads (**up to 100 kg per corner of the furniture**). The above-mentioned hook system is tested TÜV LGA according to the European regulations EN 14749, EN14688 and ISO 7170.

Through two screws, this hook system, enables both horizontal and vertical adjustments of 19mm and a vertical one of 22 mm, respectively.

The two anchoring plates are provided with an **innovative and leading-edge anti-unfasten system** which is activated automatically when the base holder is hooked into and prevents from any accidental detachment of the wall-hung furniture.

The hook of the base holder, entering in the hole of the plate, moves the steel flap. Then, going down to hook up the flap, the grapple goes back to the original position and prevents the hook from going up again and unfasten itself from the plate.



Sistema di apertura e chiusura rallentata dei cassetti.

Tutti i nostri mobili con cassetto estraibile hanno il sistema di **chiusura rallentata**; le guide sono certificate per 40000 cicli di apertura e chiusura secondo normativa UNI 8604:2005 e certificate inoltre per la verifica della resistenza secondo normativa UNI 8605:2005.

Soft-close opening and closing system of the drawer

All furniture with pullout drawer are provided with **soft-close system**. This is possible thanks to high-quality tracks, certified for 40000 cycles of opening and closing according to the Regulation UNI 8604:2005 and resistance according to the regulation UNI 8605:2005.



Specchiera contenitore

Lo specchio contenitore è costruito con gli **stessi materiali dei mobili** e quindi ne presenta le stesse caratteristiche, così come anche la colonna laterale. Lo specchio è certificato per la resistenza alla corrosione secondo norma UNI ISO 9227/93 e resistenza a fasi di umidità e secco secondo norma PTP 25/95.

Cabinet mirror

It is produced by using the **same materials of furniture** and for this reason has the same features as well as the side column. The mirror is certified for the resistance to corrosion according to the regulation UNI ISO 9227/93 and for the resistance to the alternation of humidity and dry stages pursuant to the regulation PTP 25/95.



Specchiera

Le specchiere possono essere AGC Glaverbel® o Saint Gobain®, entrambe "New Generation" con argentatura ecologica.

Il telaio, o meglio, piastra supporto di aggancio, è realizzata in lamiera elettrozincata.

Mirror

Our mirrors depend on the availability or on the provider, on the brands AGC Glaverbel® or Saint Gobain®, both "New Generation" with ecofriendly plating.

The structure, an hook plate is made with galvanised metal sheet.

Laccato opaco e lucido
Lacquered mat and shiny

Bianco Ceramico Lucido 001



Bianco Lucido 066
Bianco Opaco 065



Sabbia Lucido 018
Sabbia Opaco 017



Canapa Lucido 136
Canapa Opaco 135



Fucsia Lucido 078
Fucsia Opaco 077



Cacao Lucido 0100
Cacao Opaco 099




Grigio nuvola Lucido 156
Grigio nuvola Opaco 155



Grigio Nebbia Lucido 064
Grigio Nebbia Opaco 063



Cipria Lucido 016
Cipria Opaco 015



Camelia Lucido 142
Camelia Opaco 141



Prugna Lucido 0080
Prugna Opaco 079



Cioccolato Lucido 168
Cioccolato Opaco 167




Cenere Lucido 094
Cenere Opaco 093



Lilla Lucido 052
Lilla Opaco 051



Sahara Lucido 042
Sahara Opaco 041



Argilla Lucido 138
Argilla Opaco 137




Bordeaux Lucido 056
Bordeaux Opaco 055



Mousse Lucido 166
Mousse Opaco 165



Verde Germoglio Lucido 004
Verde Germoglio Opaco 003



Blu Lucido 026
Blu Opaco 025



Crema Lucido 014
Crema Opaco 013



Indaco Lucido 082
Indaco Opaco 081



Passione Lucido 148
Passione Opaco 147



Fango Lucido 164
Fango Opaco 163



Verde Salvia Lucido 008
Verde Salvia Opaco 007



Cobalto Lucido 084
Cobalto Opaco 083



Polvere Lucido 132
Polvere Opaco 131



Orchidea Lucido 144
Orchidea Opaco 143



Rosso fiamma Lucido 150
Rosso fiamma Opaco 149




Tortora Lucido 162
Tortora Opaco 161



Pervinca Lucido 154
Pervinca Opaco 153



Carbone Lucido 102
Carbone Opaco 101



Creta Lucido 134
Creta Opaco 133



Glicine Lucido 054
Glicine Opaco 053



Zucca Lucido 152
Zucca Opaco 151



Caramello Lucido 170
Caramello Opaco 169



Notte fonda Lucido 158
Notte fonda Opaco 157



Cemento Lucido 160
Cemento Opaco 159



Rovere laccato
Oak lacquered

Bianco legno 6065



Sabbia legno 6017



Canapa legno 6135



Lilla legno 6051



Zucca legno 6151



Grigio nuvola legno 6155



Cemento legno 6159



Cipria legno 6015



Argilla legno 6137




Fucsia legno 6077



Cacao legno 6099



Cenere legno 6093



Tortora legno 6161



Sahara legno 6041



Camelia legno 6141



Prugna legno 6079



Blu legno 6025



Verde germoglio legno 6003



Fango legno 6145



Crema legno 6013



Indaco legno 6081



Bordeaux legno 6055



Cobalto legno 6083



Verde salvia legno 6007



Mousse legno 6165



Polvere legno 6131



Orchidea legno 6143



Passione legno 6147



Pervinca legno 6153



Notte fonda legno 6157



Cioccolato legno 6167



Creta legno 6133



Glicine legno 6053



Rosso fiamma legno 6149



Grigio nebbia legno 6063



Carbone legno 6101



Caramello legno 6169



Composizione del codice

Code composition

Per ordinare l'articolo relativo agli arredi (base completa di lavabo, colonna alta e specchio contenitore) è necessario indicare il codice prodotto seguito dal codice della finitura scelta.

To order the furniture articles (base with basin included, high cabinet and cabinet mirror) it is necessary to indicate the product code followed by the code of the chosen finish.

Base cod. DAM1X (completa di lavabo) + Finitura Bianco Ceramico Lucido 001 = DAM1X001

Base code DAM1X (basin included) + Shiny White Ceramic Finish 001 = DAM1X001

Laccato metallizzato

Metal lacquered

Metalux Terra Bruciata 410



Metalux Champagne 406



Metalux Zaffiro 414



Metalux Turchese 405



Metalux Alluminio 402



Metalux Cioccolato 407



Le tonalità dei colori sono da ritenersi indicative, in quanto possono variare in relazione alle modalità di stampa del catalogo.
The colour tones are indicative, as they may change in relation to the printing method of the catalogue.

CreativeLab+

Nel 2010 ha iniziato ad operare CreativeLab+ una sorta di palestra di libera interpretazione che ospita designers esterni disposti a mettersi in gioco progettando prodotti che nascono dalla ricerca formale, oltre che sostanziale. CreativeLab+ è un vero e proprio laboratorio progettuale dotato di raffinati impianti, tra i quali un prototipatore di ultima generazione, in grado di realizzare rapidamente prodotti che cavalcano la contemporaneità e trasferiscono semplicità, autentico valore per Globo.

Evoluzione del gusto e continua ricerca di nuovi modi di vivere e interpretare il bagno: ecco perché il CreativeLab+ ha assunto il ruolo di vero e proprio centro di ricerca e sviluppo di nuove soluzioni, un laboratorio unico e inedito.

E' quindi il cuore del prodotto Globo, il luogo in cui maggiormente si incontrano la tradizione e la passione per il prodotto, e la capacità di sperimentare e innovare con creatività.

In 2010 has seen CreativeLab+ get underway. This melting pot for liberal interpretation plays host to designers from the outside who are willing to experiment by designing products that are the result of formal as well as substantial research. CreativeLab+ is a proper design laboratory equipped with sophisticated systems, including a cutting edge prototyper which can quickly make products that ride the contemporary wave and communicate the simplicity much valued by Globo.

Evolution of taste and ongoing research into new ways of living and interpreting bathrooms: this is why Globo's CreativeLab+ has assumed the real role of centre for research and development of new solutions, making it new and unique of its kind.

It's therefore the heart of the Globo product, the place in which tradition and passion for the product meet most, along with the ability to experiment and innovate creatively.



(It's) Design Time

Ceramica Globo spa

Loc. La Chiusa . 01030 . Castel Sant'Elia - (VT) . Italy
Tel.+39 0761 516568 . Fax+39 0761 515168

Showroom . Corso Monforte, 15 . 20122 Milano
Tel.+39 02 36521510 .
Mail monforte15@ceramicaglobo.com

Globo Concept Shop . Shop C, Ground Floor
336-342 Lockhart Road . Wanchai, Hong Kong
Tel. +(852) 2988 1904 . Fax +(852) 2988 1147

info@ceramicaglobo.com

follow us



ADIMEMBER


Ceramics of Italy



www.ceramicaglobo.com



Concept and graphics
Benaglia+Orefice Studio Associato

Photo
Zerotremedia

Styling e art buying:
Ilaria Gerli

Thanks to:
Kasthall
Zeus

Print
Telligraf

2015 - all rights reserved ©

www.ceramicaglobo.com