





SIMBIOSIS NATURAL

Pocas veces en la historia de la humanidad florecieron las artes como en el periodo de entreguerras. La creatividad y la modernidad explotaban en todos los países, en todas las sociedades. Un fenómeno urbano y de desarrollo tecnológico. Todo estaba sujeto al diseño: desde teléfonos y aparatos de radio a mobiliario e incluso rascacielos. Este es el espíritu decó. No hay mejor entorno para incluir ese espíritu que un proyecto como CROMAT. La fusión de lo mejor que la naturaleza nos ofrece con los mejores diseños del hombre moderno. Una perfecta y natural simbiosis.

NATURAL SYMBIOSIS

Rarely in the history of mankind have the arts flourished as during the inter-war period. creativity and modernity bloomed in all corners of the globe, an urban phenomenon of technological development. Design left its mark on everything from telephones and radio sets to furniture and skyscrapers: the spirit of art deco. There is no better setting in which to include this spirit than a project like CROMAT. The fusion of nature's best with the finest work of modern designers. A perfect natural symbiosis.

SYMBIOSE NATURELLE

Rares sont les fois dans l'histoire de l'humanité où les arts ont fleuri comme dans la période de l'entre-deux-guerres. La créativité et la modernité explosaient dans tous les pays, dans toutes les sociétés. Un phénomène urbain et de développement technologique. Tout était lié au design : des téléphones et des appareils radio au mobilier et même aux gratte-ciels. C'est ça l'esprit déco. Rien de mieux pour inclure cet esprit qu'un projet comme CROMAT. La fusion du meilleur que la nature nous offre avec les meilleurs designs de l'homme moderne. Une symbiose parfaite et naturelle.


RVTO. / WALL / RVTM.:
BRICKWALL BLANCO 7x28

PVTO. / FLOOR / SOL:
DC. ICART 22,3x22,3



RVTO. / WALL / RVTM.:
CR. CROMAT PERLA NATURAL 30x60

PVTO. / FLOOR / SOL:
DC. ERTE BLANCO 22,3x22,3 - DC. ERTE NEGRO 22,3x22,3
DC. NEGRO 22,3x22,3 - DC. BLANCO 22,3x22,3



RVTO. / WALL / RVTM.:
CR. SASSO ÁRTICO 15x60,5

PVTO. / FLOOR / SOL:
CR. LANDES CAOBA 20x120
DC. BLANCO 22,3x22,3
DC. HOFER 22,3x22,3



PVTO. / FLOOR / SOL:
DC. MUNCH 22,3x22,3
CR. LANDES CAOBA 20x120 RECTIFICADO



RVTO. / WALL / RVTM.:
CR. STUCCO ÁRTICO 15x60,5
CR. ETRVRIA FERRO 30x60 SEMIPULIDO

PVTO. / FLOOR / SOL:
DC. CORBUSIER 22,3x22,3



RVTO. / WALL / RVTM.:
CR. CROMAT PERLA 30x60 RECTIFICADO

PVTO. / FLOOR / SOL:
DC. LEMPICKA 22,3x22,3



PVTO. / FLOOR / SOL:
DECO NEGRO 22,3x22,3
DC. MOSER 22,3x22,3



PVTO. / FLOOR / SOL:
DC. LAWRE 22,3x22,3



PVTO. / FLOOR / SOL:
DC. PREISS 22,3x22,3



PVTO. / FLOOR / SOL:
DC. NOLDE 22,3x22,3

CR. DECO




COMPACGLASS
GRES PORCELÁNICO ESMALTADO RECTIFICADO
GLAZED PORCELAIN TILES FIN TILES
GRÉS CÉRAMÉ ÉMAILLÉ RECTIFIÉE



22,3x22,3
8,78"x8,78"

*CÓDIGOS DE PRODUCTO EN PÁGINA 244
*SEE PRODUCT CODES ON PAGE 244
*CODES DE PRODUITS À LA PAGE 244



DECO BLANCO



DC. ERTE BLANCO



DC. CORBUSIER




DC. LEMPICKA



DC. MOSER



DC. MUNCH



DECO NEGRO



DC. ERTE NEGRO



DC. DUNANT




DC. ICART




DC. NOLDE



DC. PREISS



DC. FONTANA ROJO




DC. FONTANA ORO




DC. HORTA



DC. HOFER



DC. KLEE



DC. LAWRE