

ELEMENTS

DECOR

YOUR

45x120
LIFE







Walls: ELEMENTS Jungle Lux 45x120



Walls: ELEMENTS Jungle Lux 45x120
ELEMENS White Natural 60x60

 All sizes are rectified and without bevel edge finish.
 Todos los formatos son rectificadas y no biselados.
 Tiles with random shade and aspect variation.
 Producto con alta variación cromática y destonificación en composiciones.



walls: ELEMENTS Flowers Colors & ELEMENTS Flowers Lux 45x120





Walls: ELEMENTS Flower Silver 45x120



Walls : ELEMENTS Flowers Silver 45x120

All sizes are rectified and without bevel edge finish.
Todos los formatos son rectificados y no biselados.
Tiles with random shade and aspect variation.
Producto con alta variación cromática y destonificación en composiciones.



floor : ELEMENTS Flowers Gold 45x120



floor : ELEMENTS Flowers Silver 45x120



ELEMENTS SNOW Spike Matt 45x120



walls: ELEMENTS Snow Spike Matt 45x120

All sizes are rectified and without bevel edge finish.
Todos los formatos son rectificados y no biselados.
Tiles with random shade and aspect variation.
Producto con alta variación cromática y destonificación en composiciones.



walls: ELEMENTS Cobalt Frame 45x120
floor: HUTTON Rosso Natural 100x100



walls: ELEMENTS WHITE Frame Matt & ELEMENTS COBALT Spike 45x120
 floor: CALACATTA VIOLA Polished 100x100



detail: ELEMENTS COBALT Spike 45x120



walls: ELEMENTS Cobalt Spike 45x120
 floor: CALACATTA Viola Polished 100x100



walls: ELEMENTS COBALT Spike 45x120 & ELEMENTS WHITE Frame Matt 45x90

ELEMENTS 45x120

7mm.



ELEMENTS FLOWER Colors 45x120 (17.57"x46.97") G-7208



ELEMENTS FLOWER Lux 45x120 (17.57"x46.97") G-7208



ELEMENTS FLOWER Silver 45x120 (17.57"x46.97") G-7844



ELEMENTS FLOWER Gold 45x120 (17.57"x46.97") G-7844



ELEMENTS JUNGLE Colors 45x120 (17.57"x46.97") G-7208



ELEMENTS JUNGLE Lux 45x120 (17.57"x46.97") G-7208



ELEMENTS EDEN Colors 45x120 (17.57"x46.97") G-7208




ELEMENTS WHITE Matt 45x120 (17.57"x46.97") G-7170




All sizes are rectified and without bevel edge finish.
Todos los formatos son rectificadas y no biselados.
Tiles with random shade and aspect variation.
Producto con alta variación cromática y destonificación en composiciones.

ELEMENTS 45x120


7mm.



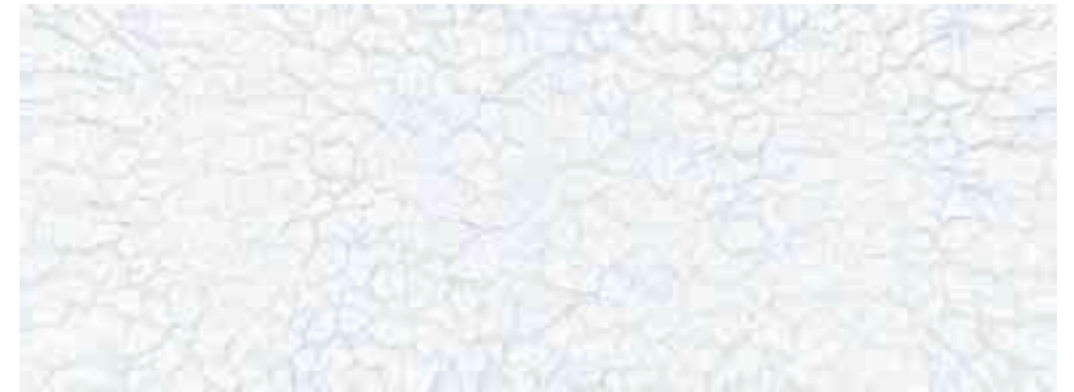
ELEMENTS WHITE Glossy 45x120 (17.57"x46.97") G-7170



ELEMENTS WHITE Matt 45x120 (17.57"x46.97") G-7170



ELEMENTS SNOW Matt 45x120 (17.57"x46.97") G-7170



ELEMENTS WHITE Crack Glossy 45x120 (17.57"x46.97") G-7208



ELEMENTS WHITE Frame Matt 45x120 (17.57"x46.97") G-7208



ELEMENTS SNOW Spike Matt 45x120 (17.57"x46.97") G-7208



PACKING	Size cm	Size "	Box/ Pallet	Pzs/ Box	M2/ Pallet	M2/ Box	SQF/ Pallet	SQF/ Box	Kg/ Pallet	Kg/ Box	Kg/ Piece
45x120 RELIEF RELIEVE	44,63x119,30	17.57x46.97	24	3	38,335	1,597	412,642	17,193	613	23,685	7,795
45x120	44,63x119,30	17.57x46.97	24	4	51,114	2,130	550,189	22,925	800	31,480	7,795

Matching floors - Pavimentos de combinación



Black Natural



White Natural

60x60

Natural

G-7170

ELEMENTS 45x120

7mm.



ELEMENTS COBALT Frame 45x120 (17.57"x46.97")



ELEMENTS COBALT Spike 45x120 (17.57"x46.97")


G-7298



During installation, FUSION COBALT tiles may present craquelure (glaze surface cracking). Moisturized tiles increases their volume, which tenses the glaze. When dry, the piece volume decreases and the crackles disappear. We recommend using grout with similar color and tone to the tiles. Grouting avoids moisture to penetrate the tile and also seals all the crackles, so it can be used in wet areas. Do not let the grout excess dry, and proceed to clean with plenty of water. Clean with soap and water quickly before it dries. You can use a mild anti-limescale cleaner to completely clean the surface. Strong anti-limescale cleaners can damage the metal bright areas, making the darkest shades turn matt. Use PH Neutral products to clean.

Durante la colocación del FUSION COBALT las piezas pueden craquelar. Al humectar las piezas, aumenta su volumen, lo que produce tensión en el vidriado. Cuando la pieza pierde la humedad, disminuye su volumen y las crepitaciones desaparecen. Se aconseja emplear juntas de un color y tono similar al de las piezas. Además de que la junta sella la entrada de humedad al reverso de la pieza, también sella todo el craquelado, por lo que se puede emplear en zona húmedas. No dejar secar la junta para proceder a limpiar con abundante agua. Una vez instalado se puede limpiar con agua y jabón. Si aún hay restos, se puede limpiar con un limpiador de cal de poca intensidad. Los limpiadores de cal fuerte pueden dañar el brillo de las zonas metálicas, matificando un poco las zonas oscuras de la pieza. Limpiar con productos PH Neutro.

PACKING	Size cm	Size "	Box/ Pallet	Pzs/ Box	M2/ Pallet	M2/ Box	SQF/ Pallet	SQF/ Box	Kg/ Pallet	Kg/ Box	Kg/ Piece
45x120 RELIEF RELIEF	44,63x119,30	17.57x46.97	24	3	38,335	1,597	412,642	17,193	613	23,685	7,795



ELEMENTS Cobalt Frame Detail

ELEMENTS 45x120

7mm.



ELEMENTS GOLD Crack Glossy 45x120 (17.57"x46.97")



ELEMENTS BRONZE Crack Glossy 45x120 (17.57"x46.97")



ELEMENTS SILVER Crack Glossy 45x120 (17.57"x46.97")

G-7844



PACKING

45x120
RELIEF
RELIEF

Size cm	Size "	Box/ Pallet	Pzs/ Box	M2/ Pallet	M2/ Box	SQF/ Pallet	SQF/ Box	Kg/ Pallet	Kg/ Box	Kg/ Piece
44,63x119,30	17.57x46.97	24	3	38,335	1,597	412,642	17,193	613	23,685	7,795

⚠ PVD PRODUCTS TO BE CLEANED WITH PH NEUTRAL
LIMPIAR LOS PRODUCTOS PVD CON PRODUCTOS PH NEUTROS



walls: ELEMENTS SILVER Crack Glossy 45x120