

RESISTE LA FLEXIÓN	RESISTE EL DESGASTE	RESISTE EL RAYADO	ANTIDESLIZANTE	ANTID.TORUS	MANCHAS	ABSORCIÓN	DILATACIÓN	
29 N/mm2	PEI (II - IV)	MOHS - 9	Class III - R11	0,80 - 0,75	Class 5 - Class A	<0,5%	6,0° 10°/°C	fine RESISTANCE
29 N/mm2	PEI (II - IV)	MOHS - 7	Class II - R9	0,40 - 0,55	Class 5 - Class A	<0,5%	6,0° 10°/°C	<i>Comfort floor</i>

GRES EXTR. PORCELÁNICO PORCELAIN EXTR. TILE	PAV. DE INTERIOR INDOOR FLOOR TILE	PAV. DE EXTERIOR OUTDOOR FLOOR TILE	SUPERFICIE MATE SURFACE MATT	SIN MANTENIMIENTO NO MAINTENANCE	RES. A ÁCIDOS Y BASES RES. TO ACIDS AND BASES	RES. A LA HELADA FROST PROOF	DESTONIFICADO ARMONIOSO CONTROLLED DESTONIFICATION



COLORES · COLORS

Comfort floor ▶ R 9 - Class II



EVEREST SUR
30 x 60 (G 57) 11,8" x 23,6" m²



EVEREST CENTRO
30 x 60 (G 57) 11,8" x 23,6" m²



EVEREST OESTE
30 x 60 (G 57) 11,8" x 23,6" m²



EVEREST ESTE
30 x 60 (G 57) 11,8" x 23,6" m²



EVEREST NORTE
30 x 60 (G 57) 11,8" x 23,6" m²

COLORES · COLORS

fine **RESISTANCE** ▶ R11 - Class III



EVEREST NIEVE
30 x 60 (G 57) 11,8" x 23,6" m²



EVEREST LLUVIA
30 x 60 (G 57) 11,8" x 23,6" m²



EVEREST TIERRA
30 x 60 (G 57) 11,8" x 23,6" m²



EVEREST PIEDRA
30 x 60 (G 57) 11,8" x 23,6" m²

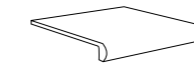


EVEREST GRAFITO
30 x 60 (G 57) 11,8" x 23,6" m²

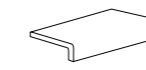


PIEZAS ESPECIALES · SPECIAL PIECES


Disponible en todos los colores · Available in all colors



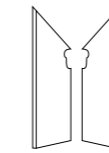
PELDAÑO CURVO ANTISLIP
CLASE III
30 x 33/4 (G 17) 11,8" x 13" ◆



VIERTEAGUAS ANTISLIP
CLASE III
15 x 30/4 (G 12) 5,9" x 11,8" ◆



ZÓCALO
CLASE II
9 x 30 (G 06) 3,5" x 11,8" ◆



ZANQUÍN · IZQ. / DCHA.
CLASE II
9 x 30 (G 10) 3,5" x 11,8" ◆

PACKING BASES

FORMATO	PULGADAS	PZ/CAJA	M ²	CAJA/PLT	PESO/CAJA	PESO/PLT
30 x 60	11,8" x 23,6"	6	1,08	48	24,82	1.205

PACKING PIEZAS ESPECIALES

FORMATO	PULGADAS	PZ/CAJA	ML	CAJA/PLT	PESO/CAJA	PESO/PLT
PELD. CURVO 30 x 33/4	11,8" x 13"	4	1,2	54	11,94	660
VIERTEAGUAS 15 x 30/4	5,9" x 11,8"	14	4,2	36	17,6	560
ZÓCALO 9 x 30	3,5" x 11,8"	30	9	56	19,6	1.112
ZANQUÍN 9 x 30	3,5" x 11,8"	30	9	56	16,24	924



▲ EVEREST SUR
CLASE II - R 9

▲ EVEREST NIEVE
CLASE III - R 11



▲ EVEREST CENTRO
CLASE II - R 9

▲ EVEREST LLUVIA
CLASE III - R 11



▲ EVEREST OESTE
CLASE II - R 9

▲ EVEREST TIERRA
CLASE III - R 11



▲ EVEREST ESTE
CLASE II - R 9

▲ EVEREST PIEDRA
CLASE III - R 11



▲ EVEREST NORTE
CLASE II - R 9

▲ EVEREST GRAFITO
CLASE III - R 11