

Fowler

Las baldosas geométricas han existido durante décadas, desde los intrigantes patrones de los templos antiguos hasta los fascinantes diseños simétricos de los palacios árabes. Los estilos de hoy juegan con esta historia para añadir un sentido de nostalgia, elegancia y atemporalidad. Los giros modernos, como los efectos 3D, agregan una nueva dimensión a la tendencia, puedes encontrar formas geométricas e ilusiones de perspectiva. Combínalo con Frame_15 White, Gray y Black.

Geometric tiles have been around for decades, from the intriguing patterns of ancient temples to the fascinating symmetrical designs of Moorish palaces. Today's styles play on this history to capture a sense of nostalgia, elegance and timelessness. Modern twists such as 3D effects add a new dimension to the trend, you can find geometric forms and perspective illusions. Combine it with Frame_15 White, Gray and Black.




White

230117
15 x 15 cm / 6"X6"
9 mm espesor / thickness


Portland

232361
15 x 15 cm / 6"X6"
9 mm espesor / thickness





230117 White
15 x 15 cm / 6"X6"
9 mm espesor / thickness



230121 Grey
15 x 15 cm / 6"X6"
9 mm espesor / thickness



230123 Black
15 x 15 cm / 6"X6"
9 mm espesor / thickness



232349 Addon
15 x 15 cm / 6"X6"
9 mm espesor / thickness



232369 Petals
15 x 15 cm / 6"X6"
9 mm espesor / thickness



232361 Portland
15 x 15 cm / 6"X6"
9 mm espesor / thickness



232365 Tirm
15 x 15 cm / 6"X6"
9 mm espesor / thickness



232343 Pik
15 x 15 cm / 6"X6"
9 mm espesor / thickness



Addon


232349
15 x 15 cm / 6"X6"
9 mm espesor / thickness

Pik

232343
15 x 15 cm / 6"X6"
9 mm espesor / thickness

Black

230123
15 x 15 cm / 6"X6"
9 mm espesor / thickness



White

230117
15 x 15 cm / 6"X6"
9 mm espesor / thickness



Petals

232369
15 x 15 cm / 6"X6"
9 mm espesor / thickness