

WIDE
SUPERSIZE SLABS

GENT

ABK
EMOZIONI IN SUPERFICIE

INDEX

DARK	—	P 06
BLUE	—	P 22
ASH	—	P 32
ROPE	—	P 46

WIDE

SUPERSIZE SLABS

Wide è il nuovo programma di lastre ceramiche a 7 mm di spessore prodotte da ABK con tecnologia CONTINUA+. Lo spessore ridotto e le grandi dimensioni permettono il rivestimento di ampi spazi residenziali e commerciali, compresi i volumi architettonici creati per la personalizzazione e le esigenze specifiche dei vari ambienti.

Wide is ABK's new collection of 7 mm thick ceramic slabs produced using CONTINUA+ technology. Thanks to their small thickness and large size, these slabs are ideal for use in large residential and commercial spaces, including architectural volumes designed for custom applications.

LASTRE IN GRES PORCELLANATO A MASSA COLORATA
FULL BODY COLORED PORCELAIN STONEWARE SLABS

7 mm



120x240
48"x96"

120x120
48"x 48"

60x120
24"x 48"

30x120
12"x 48"

80x80
32"x 32"

20x20
8"x 8"

GRES PORCELLANATO A MASSA COLORATA
FULL BODY COLORED PORCELAIN STONEWARE

9 mm



60x60
24"x 24"



20x40
8"x 16"
R11

20 mm



60x120
24"x 48"
R11

8 mm



7x28
3"x11"

GENT

Dal cuore delle Fiandre nascono le nuove sensazioni materiche ispirate al mondo della pietra. Elegante in modo non convenzionale, la collezione GENT traduce l'estetica "heritage" in una palette di colori essenziale e di tendenza. Il fascino dei materiali segnati dallo scorrere del tempo, oltre al valore dalle lavorazioni ad effetto "handmade", ricreano un mix inedito di superfici da utilizzare nei contesti più svariati, grazie ad un vasto sistema di formati e finiture.


The new material sensations inspired by the world of stone originate from the heart of the Flanders region. Unconventionally elegant, the GENT collection translates a heritage aesthetic into a palette of essential, fashionable colours. The appeal of timeworn materials and handmade effects recreates a unique blend of surfaces in a wide range of sizes and finishes suitable for use in many different situations.




GENT COLOR TABLE

COLORS


DARK




BLUE



ASH



ROPE



OIKOS PAINT



OIKOS
INTERIOR
IN051



OIKOS
INTERIOR
B245



OIKOS
INTERIOR
IN053



OIKOS
INTERIOR
ID3025

ABK in collaborazione con OIKOS suggerisce una selezione di colori murali per valorizzare al massimo gli spazi GENT. Per un risultato più omogeneo dal ventaglio Oikos sono state selezionate tonalità "simili" alle superfici ceramiche scelte, per un look più emozionale tinte a contrasto, in linea con le principali tendenze colore del momento. Per maggiori informazioni sui prodotti OIKOS INTERIOR consultare il sito www.oikos-group.it.

ABK has teamed up with OIKOS to offer a selection of wall colours recommended for enhancing the aesthetics of GENT spaces. To create a uniform, harmonious look, "similar" colours to the ceramic surfaces have been chosen. For a more striking visual effect, contrasting shades based on current colour trends can be used. For further information on OIKOS INTERIOR products, visit the website www.oikos-group.it.



OIKOS
colore e materia per l'architettura

4 GENT



OIKOS
INTERIOR
B735

GENT
DARK
P 08



OIKOS
INTERIOR
ID3145

GENT
BLUE
P 24



OIKOS
INTERIOR
ID3015

GENT
ASH
P 34



OIKOS
INTERIOR
ID3085

GENT
BLUE
P 28



OIKOS
INTERIOR
IN242

GENT
ROPE
P 49



OIKOS
INTERIOR
IN651

GENT
DARK
P 21

MATCHING MATERIALS

Attraverso le molteplici ispirazioni offerte dalla gamma ABK, è possibile personalizzare ogni ambiente donandogli una sensazione materica sempre differente. Pietra, cemento, marmo, metallo, legno e pattern si combinano sapientemente tra loro, dando vita a sorprendenti contaminazioni stilistiche per architetture estremamente contemporanee.

The many inspirations behind the ABK range can be used to customise any space and create constantly changing material effects. Stone, concrete, marble, metal, wood and pattern are skilfully combined to create a surprising crossover style ideal for highly contemporary architectural solutions.



GENT + LAB325



GENT + NEST



GENT + INTERNO9



GENT + WIDE&STYLE + CROSSROAD

5 GENT

DARK



6 GENT



7 GENT

wall
GENT
DARK 120x240

floor
GENT
DARK 120x120,
DARK SLIVER 120x120

kitchen volume
DARK 120x240



inside wall
GENT
DARK 120x240

inside floor
GENT
DARK 120x120,
DARK SLIVER 120x120

kitchen volume
DARK 120x240

outside wall
GENT
DARK 120x240

outside floor
GENT
DARK LINE 20 mm 60x120



wall
GENT
DARK 120x240

floor
GENT
DARK 120x120,
DARK SLIVER 120x120

kitchen volume
DARK 120x240





inside wall
GENT
DARK 120x240

inside floor
GENT
DARK 120x120,
DARK SLIVER 120x120

kitchen volume
DARK 120x240

outside wall
GENT
DARK 120x240

outside floor
DARK LINE 20 mm 60x120



inside floor
GENT
DARK 120x120,
DARK SLIVER 120x120

outside wall
GENT
DARK 120x240

outside floor
GENT
DARK LINE 20 mm 60x120






floor
GENT
DARK LINE 20 mm 60x120

GENT



wall
GENT
DARK 30x120
DARK LINE 30x120 / 60x120


floor
NEST
BEIGE 20x120





wall
GENT
DARK SLIVER 120x240

floor
GENT
DARK LINE 60x120



BLUE



wall
 WIDE&STYLE
 BLOCKS VIOLET 120x240

tables top
 SENSI WIDE
 STATUARIO ULTRA 120x240

floor
 GENT
 BLUE 120x120





24 GENT

25 GENT

wall
WIDE&STYLE
BLOCKS VIOLET 120x240

wall bar
CROSSROAD
BRICK BLUE 7,5x30

bar counter
CROSSROAD
WOOD TAN 20x120
GENT
BLUE 120x240

tables top
SENSI WIDE
STATUARIO ULTRA 120x240

floor
GENT
BLUE 120x120



wall
WIDE&STYLE
BLOCKS VIOLET 120x240

bar counter
CROSSROAD
WOOD TAN 20x120
GENT
BLUE 120x240

tables top
SENSI WIDE
STATUARIO ULTRA 120x240

floor
GENT
BLUE 120x120



wall
GENT
BRICK BLUE 7x28

washbasin and shower wall
GENT
BLUE 120x240

shower tray
GENT
BLUE 120x240

floor
GENT
BLUE 60x120



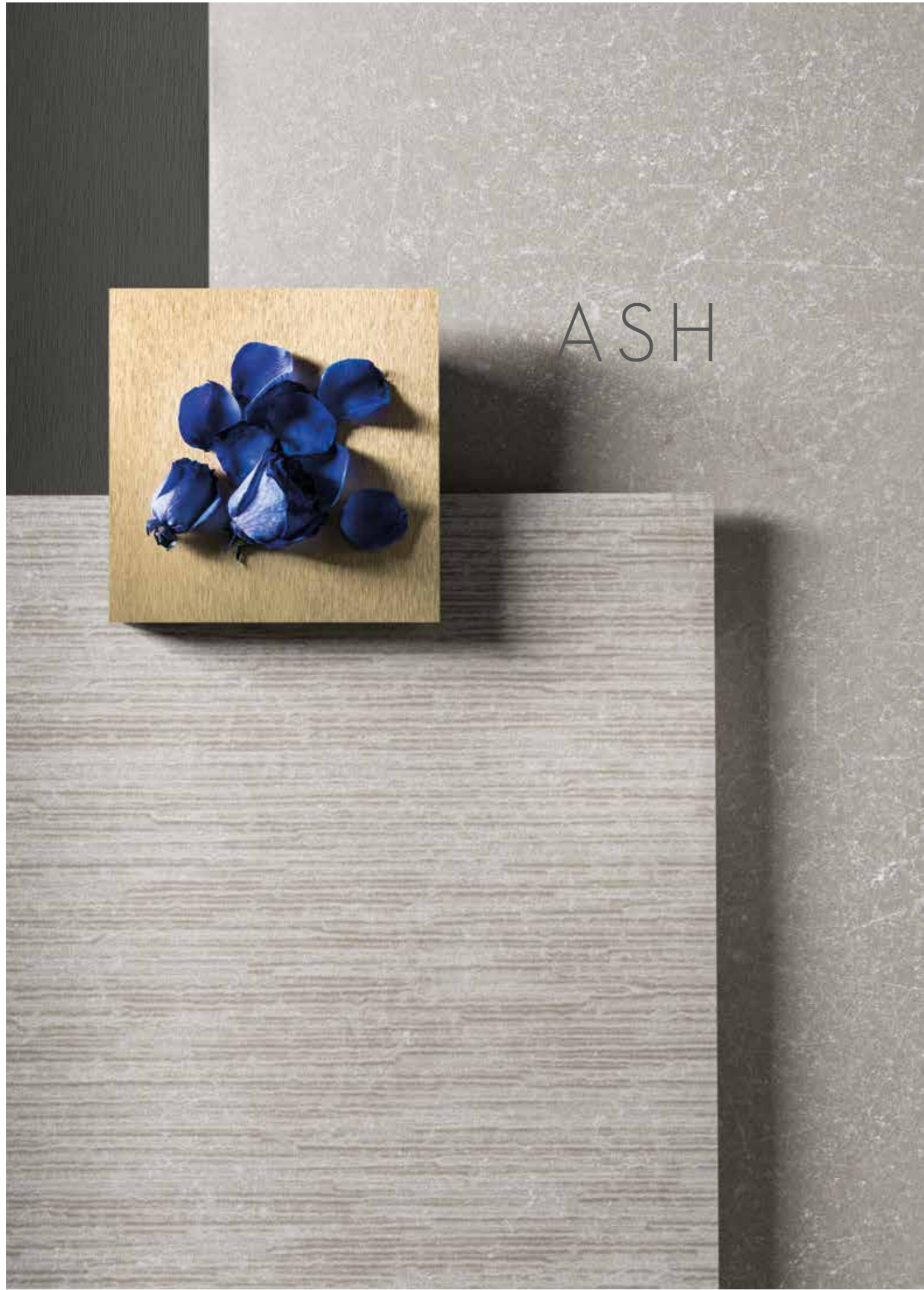
wall
GENT
BRICK BLUE 7x28

washbasin and shower wall
GENT
BLUE 120x240

shower tray
GENT
BLUE 120x240

floor
GENT
BLUE 60x120






volumes
GENT
ASH 120x240

wall
GENT
ASH 120x240

floor
GENT ASH 60x120





VIOLA
FLOWER BOUTIQUE

volumes
GENT
ASH 120x240

wall
LAB325
METAL TAUPE 120x240
GENT
ASH 120x240

floor
GENT ASH 60x120



volumes
GENT
ASH 120x240

wall
GENT
ASH 120x240

floor
GENT ASH 60x120





wall
GENT
ASH 60x120
INTERNO9
RUST 120x240

floor
GENT
ASH 20 mm 60x120






wall
GENT
ASH 30x120
ASH LINE 30x120

wall shower
GENT
ASH LINE 120x240

floor
NEST
ALMOND 20x120





inside floor
GENT
ASH 60x60

stairway
GENT
GRADONE TOP ASH 32x120x4,5x1,5

outdoor floor
GENT
ASH 20x40



floor
GENT
ASH 60x60

table
CROSSROAD
CHALK COAL 120x240

stairway
GENT
GRADONE ASH TOP 32x120x4,5x1,5





ROPE

DEEP
AS A
WATERCOLOR
(Symmetrical Escape)

floor
GENT
ROPE 80x80





kitchen volume
GENT
ROPE 120x240

floor
GENT
ROPE 80x80



wall
GENT
BRICK ROPE 8x25

kitchen volume
GENT
ROPE 120x240

floor
GENT
ROPE 60x120



Should
i kill
myself,
or have
a cup of
coffee.
Albert Camus




wall
GENT
BRICK ROPE 8x25

kitchen volume
GENT
ROPE 120x240

floor
GENT
ROPE 60x120



wall and floor
GENT
ROPE VINTAGE 20x20



GENT

DARK

120x240 rett.	0001687	F 132,90
120x120 rett.	0001691	F 102,90
60x120 rett.	0001695	F 68,90
30x120 rett.	0001698	F 68,90
80x80 rett.	0001705	F 68,90

7 mm

60x60 rett.	0001733	F 53,90
-------------	----------------	---------

9 mm



30x30 6
GENT MOS. QUADRETTI DARK
0002246 rett. F 101,90

LASTRE IN GRES PORCELLANATO A MASSA COLORATA
FULL BODY COLORED PORCELAIN STONEWARE SLABS

BLUE

120x240 rett.	0001686	F 132,90
120x120 rett.	0001690	F 102,90
60x120 rett.	0001694	F 68,90
30x120 rett.	0002241	F 68,90
80x80 rett.	0001704	F 68,90

7 mm

60x60 rett.	0001732	F 53,90
-------------	----------------	---------

9 mm



30x30 6
GENT MOS. QUADRETTI BLUE
0002245 rett. F 101,90

GENT

56

BATTISCOPA rett. 5,5x80	0002252	PZ 8,90
GRADONE TOP rett. 32x120x4,5x1,5	0002256	PZ 172,90
ANG. TOP SX rett. 32x120x4,5x1,5	0002260	PZ 198,90
ANG. TOP DX rett. 32x120x4,5x1,5	0002264	PZ 198,90

7 mm

BATTISCOPA rett. 5,5x60	0002823	PZ 7,90
----------------------------	----------------	---------

9 mm

120x240

WIDE
SUPERSIZE SLABS

GENT

57

BATTISCOPA rett. 5,5x80	0002251	PZ 8,90
GRADONE TOP rett. 32x120x4,5x1,5	0002255	PZ 172,90
ANG. TOP SX rett. 32x120x4,5x1,5	0002259	PZ 198,90
ANG. TOP DX rett. 32x120x4,5x1,5	0002263	PZ 198,90

7 mm

BATTISCOPA rett. 5,5x60	0002822	PZ 7,90
----------------------------	----------------	---------

9 mm

120x240

GENT

ASH

120x240 rett.	0001685	F 132,90
120x120 rett.	0001689	F 102,90
60x120 rett.	0001693	F 68,90
30x120 rett.	0001697	F 68,90
80x80 rett.	0001703	F 68,90

7 mm

60x60 rett.	0001731	F 53,90
-------------	----------------	---------

9 mm



30x30 \varnothing 6
GENT MOS. QUADRETTI ASH
0002244 rett. F 101,90

LASTRE IN GRES PORCELLANATO A MASSA COLORATA
FULL BODY COLORED PORCELAIN STONEWARE SLABS



120x240

ROPE

120x240 rett.	0001688	F 132,90
120x120 rett.	0001692	F 102,90
60x120 rett.	0001696	F 68,90
30x120 rett.	0002242	F 68,90
80x80 rett.	0001706	F 68,90


7 mm

60x60 rett.	0001734	F 53,90
-------------	----------------	---------

9 mm



30x30 \varnothing 6
GENT MOS. QUADRETTI ROPE
0002247 rett. F 101,90



120x240

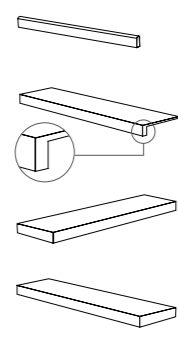
GENT

58

BATTISCOPA rett. 5,5x80 \varnothing 8	0002250	PZ 8,90
GRADONE TOP rett. 32x120x4,5x1,5 \varnothing 1	0002254	PZ 172,90
ANG. TOP SX rett. 32x120x4,5x1,5 \varnothing 1	0002258	PZ 198,90
ANG. TOP DX rett. 32x120x4,5x1,5 \varnothing 1	0002262	PZ 198,90

7 mm

9 mm



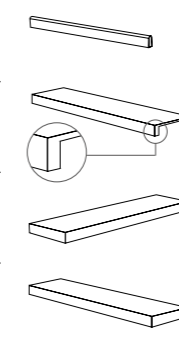
GENT

59

BATTISCOPA rett. 5,5x80 \varnothing 8	0002253	PZ 8,90
GRADONE TOP rett. 32x120x4,5x1,5 \varnothing 1	0002257	PZ 172,90
ANG. TOP SX rett. 32x120x4,5x1,5 \varnothing 1	0002261	PZ 198,90
ANG. TOP DX rett. 32x120x4,5x1,5 \varnothing 1	0002265	PZ 198,90

7 mm

9 mm



DECORS

7 mm




120x240
DARK LINE reff
0001714 F 132,90



120x240
BLUE LINE reff
0002700 F 132,90



120x240
ASH LINE reff
0001713 F 132,90



120x240
DARK SLIVER reff
0001722 F 132,90



120x240
ASH SLIVER reff
0001721 F 132,90




60x120 3
DARK LINE reff
0002249 F 68,90



60x120 3
BLUE LINE reff
0002701 F 68,90



60x120 3
ASH LINE reff
0002248 F 68,90



120x120 2
DARK SLIVER reff
0001724 F 102,90



120x120 2
ASH SLIVER reff
0001723 F 102,90



30x120 4
DARK LINE reff
0001718 F 68,90



30x120 4
BLUE LINE reff
0002702 F 68,90




30x120 4
ASH LINE reff
0001717 F 68,90

LASTRE IN GRES PORCELLANATO A MASSA COLORATA
FULL BODY COLORED PORCELAIN STONEWARE SLABS

VINTAGE

7 mm



20x20 34
DARK VINTAGE
0001709 F 81,90



20x20 34
BLUE VINTAGE
0001708 F 81,90



20x20 34
ASH VINTAGE
0001707 F 81,90



20x20 25
ROPE VINTAGE
0001710 F 81,90

GRES PORCELLANATO A MASSA COLORATA
FULL BODY COLORED PORCELAIN STONEWARE

BRICK

8 mm



7x28 27
DARK BRICK
0001741 F 62,90



7x28 27
BLUE BRICK
0001740 F 62,90



7x28 27
ASH BRICK
0001739 F 62,90



7x28 27
ROPE BRICK
0001742 F 62,90

GRES PORCELLANATO
PORCELAIN STONEWARE

OUTDOOR



60x120
DARK 20 rett
0001678

☉ 1 R11

F 89,90

60x120
BLUE 20 rett
0001677

☉ 1 R11

F 89,90

60x120
ASH 20 rett
0001948

☉ 1 R11

F 89,90



60x120
DARK LINE 20 rett
0001680

☉ 1 R11

F 89,90

60x120
BLUE LINE 20 rett
0001679

☉ 1 R11

F 89,90

60x120
ASH LINE 20 rett
0001949

☉ 1 R11

F 89,90



POSA TRADIZIONALE
la posa tradizionale è ideale per la realizzazione di pavimentazioni carrabili.

TRADITIONAL INSTALLATION
traditional installation is ideal for floorings that will be driven over by vehicles.



POSA A SECCO SU GHIAIA
La posa su ghiaia permette il perfetto drenaggio delle acque piovane.

DRY INSTALLATION ON GRAVEL
Installing on gravel enables perfect drainage of rainwater.



POSA A SECCO SU ERBA
La posa diretta su erba permette di creare percorsi e camminamenti integrandosi perfettamente nell'ambiente.

DRY INSTALLATION ON GRASS
Installing directly on top of grass enables the creation of paths and walkways that blend in perfectly with the surroundings.



POSA A SECCO SU SABBIA
La posa su sabbia permette di creare percorsi e camminamenti per spiagge e stabilimenti balneari.

DRY INSTALLATION ON SAND
Installing on top of sand is ideal for creating paths and walkways on beaches and beach bars.



POSA SOPRAELEVATA DA ESTERNO

Il sistema di pavimentazione sopraelevata prevede l'utilizzo di supporti portanti di tipo autolivellante, regolabili oppure fissi che si adattano con semplicità e sicurezza ad ogni tipo di pavimento sottostante. Il sistema permette la realizzazione di piani di posa con altezze variabili, da terra, comprese fra 25 e 270 mm. L'indipendenza della pavimentazione dai supporti garantisce l'assorbimento di eventuali movimenti strutturali. Il sistema sopraelevato non necessita di massetto in cemento e consente una diminuzione del peso sulla struttura portante. Le fughe aperte tra una piastrella ed un'altra consentono un facile deflusso dell'acqua piovana evitando tutti i rischi di accumulo o di ristagno. La presenza dell'intercapedine fra il piano di calpestio e il piano di appoggio favorisce l'aerazione e l'isolamento termico. Questa soluzione permette inoltre il passaggio di impianti e tubazioni nell'intercapedine, e la facile ispezione degli stessi una volta installata la pavimentazione.

OUTDOOR RAISED LAYING SYSTEM

The raised floor system foresees the use of self-levelling, adjustable or fixed load bearing supports that easily adapt to the floor below in total safety. The system is suitable to create laying designs with variable heights from the ground, which range between 25 and 270 mm. The independence of the flooring from the supports guarantees the absorption of any structural movements. The raised system does not require a cement screed and reduces the load on the bearing structure. The open joints between the tiles allow rainwater to easily drain off, avoiding any risk of water accumulation or stagnation. The gap between the tread surface and the support surface favours ventilation and heat insulation. This solution allows for the installation of systems and piping in the gap, which can be easily inspected even once the floor has been installed.

PEZZI SPECIALI / SPECIAL TRIMS		DARK 20mm	BLUE 20mm	ASH 20mm
	ELEMENTO L 15x60x5 PZ 88,90 ☉ 2	0002268	0002267	0002266
	GRIGLIA 15x60 PZ 168,90 ☉ 4	0002271	0002270	0002269
	ANG. GRIGLIA SX 15x60 PZ 228,90 ☉ 4	0002356	0002273	0002272
	ANG. GRIGLIA DX 15x60 PZ 228,90 ☉ 4	0002276	0002275	0002274

OUTDOOR



20x40
ASH nat
0001743

☉ 15 R11

F 33,90



20x40
ROPE nat
0001744

☉ 15 R11

F 33,90

WIDE

SUPERSIZE SLABS

CERAMIC R-EVOLUTION

Il progetto WIDE ABK parte dalla rivoluzionaria tecnologia produttiva CONTINUA+, che permette di produrre lastre in gres porcellanato robuste e leggere allo stesso tempo, grazie allo spessore ridotto di 7mm, fino alla dimensione record di 160x320 cm.

Il nuovo sistema di pressatura prevede la compattazione a secco delle materie prime e consente di ottenere superfici particolarmente apprezzabili sia per la qualità estetica che per le performance tecniche.

ABK'S WIDE collection consists of tough yet lightweight porcelain slabs with a thickness of just 7 mm and a record size of 160x320 cm produced using the revolutionary CONTINUA+ technology. The new pressing system involves dry compaction of raw materials and is able to produce surfaces that combine excellent aesthetic quality with outstanding technical performance.



WIDE & STRONG

WIDE è perfettamente idoneo sia per il rivestimento che per la pavimentazione, in ambito residenziale e commerciale. Lo spessore 7 mm consente di mantenere un'ottima resistenza al carico di rottura reale.

WIDE is ideal as both a floor and wall covering in residential and commercial projects. The 7 mm thickness enables it to maintain excellent breaking strength in real situations.

CARICO DI ROTTURA BREAKING STRENGTH

Abk 9 mm = 1.662 newton
Abk 7mm = 1.587 newton
Altri 6 mm = 1.166 newton



LITE GOES WIDE

Lo spessore di 7 mm consente di ridurre il peso per mq con interessanti vantaggi in termini di maneggevolezza e movimentazione.

The 7 mm thickness results in a reduced weight per square metre, bringing significant advantages in terms of ease of working and handling.

PESO WEIGHT

Abk 9 mm = 19,5 Kg x mq
Abk 7 mm = 17,5 Kg x mq



WIDE IS LEVELING

La combinazione fra impasto ad elevata plasticità, spessore e grande dimensione, dona particolare elasticità al prodotto, per ottenere risultati di posa sempre impeccabili.

The combination of a body with high plasticity, thickness and dimensions makes for a highly elastic product that delivers consistently flawless results.



EASY AS WIDE

La formulazione dell'impasto, unita alla compattazione a secco e alla cottura in forni di nuova concezione, genera un gres particolarmente facile da tagliare e lavorare.

The chemical formulation of the body combined with the raw material dry compaction process produces a porcelain slab that is easy to cut and work with.



WIDE MEANS GREEN

L'impasto contiene il 40% minimo di materie prime di qualità recuperate da altri processi produttivi, per questo i prodotti WIDE possono essere accreditati all'interno del sistema internazionale LEED.

As the body contains a minimum of 40% high-quality raw materials recycled from other production processes, WIDE collection products qualify for LEED international certification.

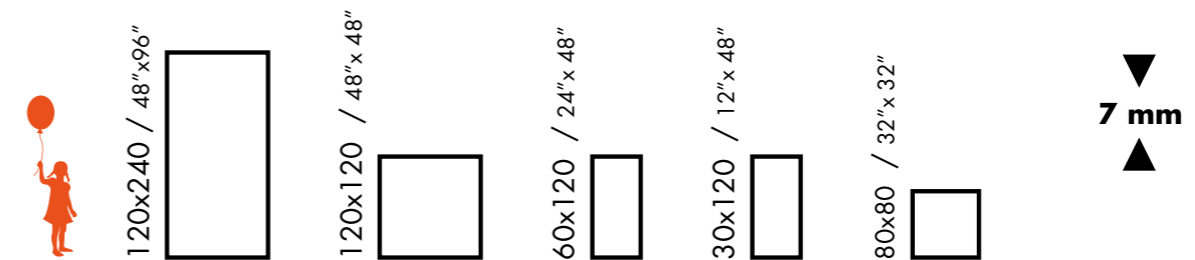
indicatore di flessibilità flexibility index	deflessione massima sotto carico di 350 N maximum deflection under load of 350 N	lato/lenght 2400 mm	> 50 mm
---	---	---------------------	---------

▼ **LITE**
7 MM THICKNESS
▲ **STRONG**
CONTINUA+ DRY COMPACTION

NEW DIMENSIONS

Uno degli obiettivi del progetto WIDE è quello di fornire un materiale ceramico tecnologicamente avanzato facilmente utilizzabile in contesti anche molto diversi, per dimensione e per destinazione d'uso. WIDE è un vero e proprio programma di formati, tutti rettificati, pensati per coprire a 360° le esigenze legate alla progettazione, a partire dagli spazi residenziali, fino alle grandi opere in ambito pubblico e commerciale.

One of the aims of the WIDE project is to supply a hi-tech ceramic material that is easy to use in very different sizes and applications. WIDE comes in a large selection of sizes, all rectified, ideal for uses ranging from residential through to large-scale works in public and commercial spaces.



EVERYWHERE YOU LIKE

Tenendo conto delle principali qualità del materiale, tra cui la robustezza, la resistenza agli sbalzi termici, oltre allo spessore contenuto e alla facilità di lavorazione, le grandi lastre WIDE ampliano la destinazione d'uso del gres porcellanato. Sempre meno fughe e sempre più spazio alla creatività di progettisti e interior designers, che grazie ai prodotti WIDE possono apprezzare la versatilità di una ceramica senza più confini.

Taking account of the material's key qualities, including strength, thermal shock resistance, low thickness and ease of working, the WIDE large-size slabs extend the fields of use of porcelain. The WIDE collection has fewer joints while giving enormous creative freedom to architects and interior designers, who appreciate the versatility of this ceramic surface without limits.

PAVIMENTI INTERNI
INDOOR FLOORS

RIVESTIMENTI INTERNI
INDOOR WALLS

FACCIATE ESTERNE
INCOLLATE E VENTILATE
GLUED AND VENTILATED
EXTERIOR FAÇADES

PAVIMENTI AREE ESTERNE
OUTDOOR FLOORS

PIANI LAVORO CUCINE
KITCHEN COUNTERTOPS

TOP E FINITURE PER
AMBIENTI BAGNO
BATHROOM VANITY TOPS
AND SHELVES

ELEMENTI DI ARREDO E
DESIGN PER INTERNI
INTERIOR FURNISHING
AND DESIGN ELEMENTS

IMBALLI/PACKAGING





F.to nominale Nominal size	F.to reale (mm) Real size (mm)	Spessore Thickness	Tipologia imballo Type of packing	Pz/Imballo Pcs/Packing	Pz/Scatola Pcs/Box	Mq/Scatola Sqm/Box	Kg/Scatola Kg/Box	Scatole/ Imballo Box/Packing	Mq totali Sqm total	Kg/Imballo Kg/Packing	Kg totali Kg total
120x240 48"x96"	1194x2390	7 mm	Cavalletto Rack Pallet	40	-	-	-	-	115,20	100	2.116
			Cassa Crate	20	-	-	-	-	57,60	100	1.108
			Cavalletto container Container Rack pallet	40	-	-	-	-	115,20	115	2.131
120x120 48"x48"	1194x1194	7 mm	Cavalletto Rack pallet	56	2	2,88	50,40	28	80,64	70	1.481
60x120 24"x48"	596x1194	7 mm	Pallet	81	3	2,16	36,00	27	58,32	-	988
80x80 32"x32"	797,25x797,25	7 mm	Pallet	120	3	1,92	33,60	40	76,80	-	1.359
30x120 12"x48"	297x1194	7 mm	Pallet	80	4	1,44	25,20	20	28,80	-	520
60x60 24"x24"	596x596	9 mm	Pallet	120	3	1,08	21,20	40	43,20	-	868
20x20 8"x8"	-	7 mm	Pallet	-	34	1,36	23,50	42	57,12	-	1002
7x28 3"x11"	-	8 mm	Pallet	3267	27	0,53	10,60	121	64,13	-	1300
60x120 24"x48"	600x1200	20 mm	Pallet	30	1	0,72	32,65	30	19,44	-	1000
20x40 8"x16"	-	9 mm	Pallet	-	15	1,20	21,00	64	76,80	-	1364

L'unità minima di vendita per tutti gli articoli (fondi, decori e pezzi speciali) è la scatola completa. / The minimum sales quantity for all items (plain tiles, decorations and special trims) is one full box.
I dati relativi agli imballi sono aggiornati al momento della stampa del catalogo e pertanto possono subire variazioni nel corso del tempo. / Data referring to packaging have been update at time of printing; the actual data may be slightly different.
Pezzi speciali e decori per effetto delle lavorazioni, possono presentare variazioni di tonalità. / Due to working process special trims and decors, may show variation in tonality.

CARATTERISTICHE TECNICHE / TECHNICAL FEATURES

CLASSIFICAZIONE SECONDO NORME UNI EN 14411 (ISO 13006) ALLEGATO G-Gruppo B1a
CLASSIFICATION IN ACCORDANCE WITH UNI EN 14411 (ISO 13006) ANNEX G-Group B1a

LASTRE IN GRES PORCELLANATO A MASSA COLORATA FULL BODY COLORED PORCELAIN STONEWARE SLABS	NORMA NORM	VALORE PRESCRITTO DALLE NORME VALUE PRESCRIBED FROM THE NORMS	VALORE ABK ABK VALUE GENT 7mm	VALORE ABK ABK VALUE GENT OUTDOOR
RESISTENZA AL GELO FROST RESISTANCE	UNI EN ISO 10545/12	RICHIESTA REQUIRED	INGELIVO FROST PROOF	INGELIVO FROST PROOF
RESISTENZA ALLO SCIVOLAMENTO SLIP RESISTANCE	B.C.R.A. C.A.	μ 0,19 SCIVOLOSITÀ PERICOLOSA - DANGEROUSLY SLIPPERY 0,20 < μ < 0,39 SCIVOLOSITÀ ECCESSIVA - EXCESSIVELY SLIPPERY 0,40 < μ < 0,74 ATTRITO SODDISFACENTE - SATISFACTORY GRIP μ 0,75 ATTRITO ECCELLENTE - EXCELLENT GRIP	> 0,40	> 0,40
	B.C.R.A. G.B.		> 0,40	> 0,40
	ASTM C 1028 (S.C.O.F.)	SLIP RESISTANT (> 0,60)	> 0,60 DRY > 0,60 WET	> 0,60 DRY > 0,60 WET
	DIN 51130	IN FUNZIONE DELL'AMBIENTE O DELLA ZONA DI LAVORO BASING ON THE ENVIRONMENT OR THE WORKING AREA	R10	R11
	DIN 51097	-	A+B	A+B+C
	ANSI A 137-1:2012	≥ 0,42	> 0,42	> 0,42

VARIAZIONE CROMATICA SHADE VARIATION	V2	 aspetto uniforme uniform appearance V1	 lieve variazione slight variation V2	 moderata variazione moderate variation V3	 forte variazione substantial variation V4
---	----	--	--	---	---



La riproduzione dei colori è approssimativa.
Colour reproduction approximate.



Marketing ABK Group
Direfarecreare.it
17.9

ABK Group Industrie Ceramiche s.p.a. - via S.Lorenzo N.24/a - 41034 Finale Emilia - Modena Italy
tel. 0535 761311 - fax 0535 761320/92800/761351

www.abk.it
#abkemozioni