

GL030

INCANTHO

Catalogo

Catalogue

Katalog

Incantho

by CreativeLab+

Con la nuova Collezione INCANTHO, Ceramica Globo ha inteso interpretare la contemporaneità di una stanza da bagno con la presenza di elementi e finiture a forte contenuto materico. Il disegno dei lavabi e dei sanitari, semplice ed essenziale, si è saputo sapientemente coniugare con la matericità delle colorazioni opache utilizzate e con l'affidabilità e la garanzia che tradizionalmente assicura la ceramica. L'uso del nobilitato e del metallo, nei mobili e nelle strutture portalavabo, e l'utilizzo di colorazioni opache, descrivono un ambiente dove la matericità diventa elemento caratterizzante e dominante. Ciò rende gli articoli della collezione adatti ad integrarsi, in maniera armonica, con le più recenti proposte di aziende produttrici di pavimenti e rivestimenti, che con la ceramica o con materiali più innovativi, quali cementi e resine, offrono nuove soluzioni di arredamento della casa, nel segno di una piacevole continuità cromatica e materica.

Ceramica Globo's new INCANTHO Collection was designed to interpret the contemporary nature of the bathroom with the presence of highly tactile elements and finishes.

The simple and basic design of the washbasins and sanitary fixtures skilfully combines the tactile aspect of matt colours with the reliability and assurance traditionally guaranteed by ceramic.

The use of melamine and metal in the furniture and vanity units combined with the matt colours convey an environment where materiality becomes a characterising and dominant feature.

As a result, the items of the collection integrate harmoniously with the newest floor and wall coverings offered by manufacturers, and also with ceramic or more innovative materials, such as cement and resin, offering new home decorating solutions in attractive colours and textures.

Durch die neue Serie INCANTHO hat sich Ceramica Globo bemüht, die Modernität des Badezimmers durch die Verwendung von stark gegenständlichen Elementen und Verzierungen zu vermitteln.

Das schlichte und wesentliche Design von Waschtischen und Hygieneartikeln verbindet sich dank unseren Kenntnissen sowohl mit der Gegenständlichkeit von den matten Farbtönen als auch mit der Zuverlässigkeit und Haltbarkeit, die Keramik traditionell anbietet.

Die Anwendung von Laminat und Metall beim Herstellen von Möbeln und Waschtischgestellen, sowie auch die Verwendung von matten Farbtönen, spiegeln ein Ambiente wider, wo die Gegenständlichkeit eine wesentliche Rolle spielt. Dadurch stimmen die Artikel aus unserer Kollektion harmonisch auf die modernsten Produkte von Fliesen- und Plattenhersteller ab, die durch die Anwendung von Keramik oder höchstmodernen Stoffen wie Zement und Harze neue Möglichkeiten im Bereich der Wohnungseinrichtung bieten, was einen angenehmen Zusammenhang zwischen Farbtönen und Gegenständlichkeit signalisiert.

GLOBO

Varietà prodotti

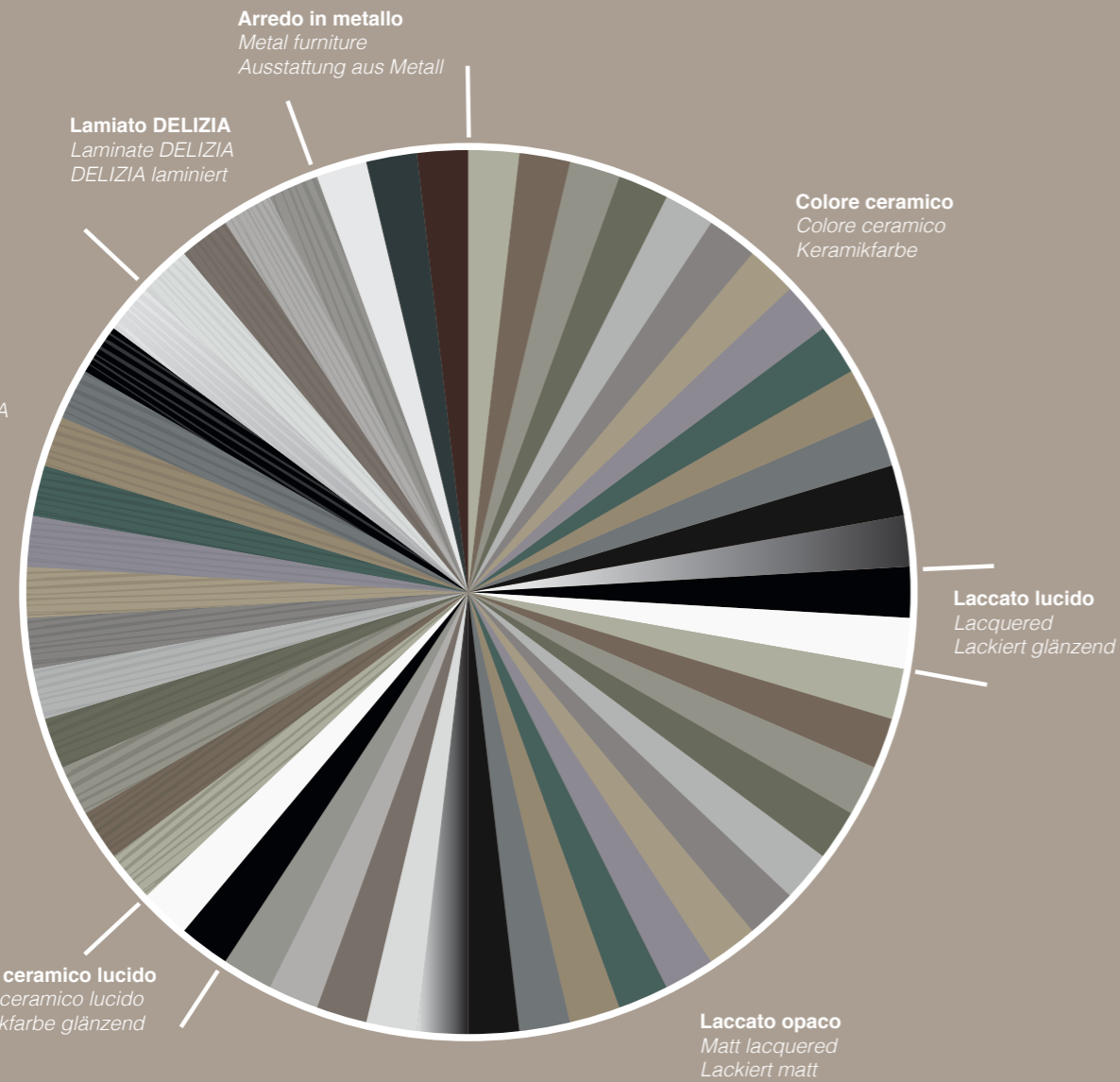
Variety of products / Produktpalette

Lavabi sospesi Wall-hung basins Wand-Hängende Waschtische	IN071 71.51	IN091 91.51	IN101 101.51	IN116D 116.51	IN116S 116.51	IN1136S 136.51	IN1136D 136.51								
Basi lavabo Wall-hung cabinet Unterschranke für Waschtische h24	L07024 70.50	L09024 90.50	L10024 100.50												
Basi h 24 Bases h 24 Unterschranke h24	S04524 45.50	S07024 70.50	S09024 90.50	S10024 100.50											
Basi a giorno h 24 Open bases h24 Unterschranke h24	G04524 45.50	G07024 70.50	G09024 90.50	G10024 100.50											
Basi h 48 Bases h48 Unterschranke h 48	S04548 45.50	SD4548 45.50	SS4548 45.50												
Top Top Abdeckungsplatten	T04552 45.50	T07052 70.50	T09052 90.50	T10052 100.50	T11552 115.50	T13552 135.50	T14052 140.50	T14552 145.50	T16052 160.50	T17052 170.50	T18052 180.50	T19052 190.50	T20052 200.50	T20552 205.50	T22552 225.50
Strutture portalavabo Structures for washbasin Stahlgestelle für Waschtische	TL070BO 70.50	TL070GO 70.50	TL070RU 70.50	TL090BO 90.50	TL090GO 90.50	TL090RU 90.50	TL100BO 100.50	TL100GO 100.50	TL100RU 100.50	TL115BO 115.50	TL115GO 115.50	TL115RU 115.50	TL135BO 135.50	TL135GO 135.50	TL135RU 135.50
Strutture portabasi Structures for bases Stahlgestelle für Unterschranke	TB070BO 70.50	TB070GO 70.50	TB070RU 70.50	TB090BO 90.50	TB090GO 90.50	TB090RU 90.50	TB100BO 100.50	TB100GO 100.50	TB100RU 100.50	TB115BO 115.50	TB115GO 115.50	TB115RU 115.50	TB135BO 135.50	TB135GO 135.50	TB135RU 135.50

Lavabi da appoggio Sit-on basins Aufsatzwaschtische	IN071A 71.51	IN091A 91.51	IN101A 101.51	IN116SA 116.51	IN116DA 116.51	IN1136SA 136.51	IN1136DA 136.51											
Lavabi ad incasso Recessed basins Einbauwaschtische	IN065 65.40																	
Mensole portalavabo Washbasin shelves Waschtischplatten	M04552 45.52	M07052 70.52	M09052 90.52	M10052 100.52	M11552 115.52	M13552 135.52	M14052 140.52	M14552 145.52	M16052 160.52	M17052 170.52	M18052 180.52	M19052 190.52	M20052 200.52	M20552 205.52				
Pensili Wall cabinet Hängeschranke	ED4514 45.21.140	ES4514 45.21.140	ED4570 45.21.70	ES4570 45.21.70														
Pensili a giorno Open wall cabinet Offene Hängeschranke	EV1570 15.21.70	EO1570 70.21.15																
Pensile a giorno in acciaio Steel open wall cabinet Offener Stahlhängeschrank					E1570BO 70.21.15	E1570GO 70.21.15	E1570RU 70.21.15											
Specchiere Mirrors Spiegel	BPL040 40.70	BPS040 40.70	BPL060 60.70	BPS060 60.70	BPL070 70.70	BPS070 70.70	BPL080 80.70	BPS080 80.70	BPL090 90.70	BPS090 90.70	BPL100 100.70	BPS100 100.70	BPL110 110.70	BPS110 110.70	BPL120 120.70	BPS120 120.70	BPL130 130.70	BPS130 130.70
Vasi e bidet Wc and bidet Wc und Bidet	INS02 54.35	INS09 54.35	INS03 48.35	INS10 48.35	IN001 54.35	IN009 54.35												

Globo e le superfici

Globo and the surfaces - Globo and the surfaces



Lamiaato DELIZIA
Laminate DELIZIA
DELIZIA laminiert

Arredo in metallo
Metal furniture
Ausstattung aus Metall

Colore ceramico
Colore ceramico
Keramikfarbe

Lamiaato DELIZIA laccato
Lacquered Laminate DELIZIA
DELIZIA lackiert laminiert

Colore ceramico lucido
Colore ceramico lucido
Keramikfarbe glänzend

Laccato opaco
Matt lacquered
Lackiert matt

Tutti gli articoli in ceramica bianco lucido della collezione hanno lo smalto CERASLIDE® e l'effetto antibatterico BATAFORM®

All the shiny white ceramic article in the collection have the CERASLIDE® glaze and antibacterial effect BATAFORM®

Alle Keramikartikel in weiß glänzend aus dieser Kollektion verfügen über die CERASLIDE® Glasur und die antibakterielle Wirkung BATAFORM®

Colore ceramico
Colore ceramico
Keramikfarbe

- CC Cachemire
- CS Castagno
- CA Camoscio
- FE Felce
- GH Ghiaccio
- AT Agata
- PA Perla
- MA Malva
- PT Petrolio
- VI Visone
- RU Rugiada
- AR Nero opaco
- BO Bianco opaco

Laccato opaco
Matt lacquered
Lackiert matt

- CC2 Cachemire
- CS2 Castagno
- CA2 Camoscio
- FE2 Felce
- GH2 Ghiaccio
- AT2 Agata
- PA2 Perla
- MA2 Malva
- PT2 Petrolio
- VI2 Visone
- RU2 Rugiada
- AR2 Nero opaco
- BO2 Bianco opaco
- BT2 Bianco talco
- CF2 Caffè
- NO2 Nocciola
- TO2 Tortora

Lamiaato DELIZIA laccato
Lacquered Laminate DELIZIA
DELIZIA lackiert laminiert

- CC1 Cachemire
- CS1 Castagno
- CA1 Camoscio
- FE1 Felce
- GH1 Ghiaccio
- AT1 Agata
- PA1 Perla
- MA1 Malva
- PT1 Petrolio
- VI1 Visone
- RU1 Rugiada
- AR1 Nero opaco
- BO1 Bianco opaco

Lamiaato DELIZIA
Laminate DELIZIA
DELIZIA laminiert

- BT Bianco talco
- CF Caffè
- NO Nocciola
- TO Tortora

Arredo in metallo
Metal furniture
Ausstattung aus Metall

- Bianco opaco
- Grigio opaco
- Ruggine

Colore ceramico lucido
Colore ceramico lucido
Keramikfarbe glänzend

- NE Nero lucido
- BI Bianco lucido

Laccato lucido
Lacquered
Lackiert glänzend

- NE3 Nero lucido
- BI3 Bianco lucido

Le tonalità dei colori sono da ritenersi indicative in quanto possono variare in relazione alle modalità di stampa del catalogo.

The colour tones are indicative, as they may change in relation to the printing method of the catalogue.

Die Farbtöne können aufgrund des Druckvorgangs des Katalogs variieren und deswegen sind als lediglich beispielhaft zu betrachten.

Indice

Index - Inhalt

1	2	3	4	5	6
					
8	16	22	26	32	36

7	8	9	10	11	12
					
40	44	49	52	56	60





I lavabi

The basins - Waschtische

I lavabi presentano un bacino molto alto e capiente, per evitare eventuali schizzi d'acqua, e dei comodi piani d'appoggio. Il tappo della piletta di scarico, dei lavabi e dei bidet, è in ceramica, per una soluzione di continuità della matericità del colore. Nell'uso normale con scarico aperto, il tappo della piletta di scarico è perfettamente "a filo" del piano interno del bacino del lavabo o del bidet. I piani lavabo sono realizzati interamente in ceramica con un volume generoso e forme fortemente rigorose. Tutti gli articoli in ceramica sono facilmente pulibili grazie al nuovo detergente art. DET01.

The washbasins are very deep and capacious to prevent water from splashing out, and come with comfortable countertops. The cap of the drain of the washbasins and bidets is made of ceramic providing an uninterrupted colour texture. In normal use with the drain open, the cap is perfectly "flush" with the inside surface of the washbasin and bidets. The washbasin tops are made entirely of ceramic. They are large with a very accurate shape. All ceramic products can be easily cleaned with the new detergent. Art.-no DET01

Die Waschtische kommen mit einem sehr hohen und geräumigen Becken vor, dadurch man Wasserspritzer verhindern kann, und verfügen über eine praktische Ablagen. Der Deckel von dem Ablaufgarnitur für Waschtische und Bidets wird aus Keramik hergestellt, um eine kohärente Gegenständlichkeit der Farbtöne zu gewähren. Bei gewöhnlichem Gebraucht, während das Ablaufventil geöffnet ist, liegt der Deckel in einer perfekten waagerechten Lage zum Beckeninnenraum des Waschtisches oder Bidets. Sie können alle Keramikartikel mit dem neuen Reinigungsmittel leicht reinigen. Artikel-Nr. DET01



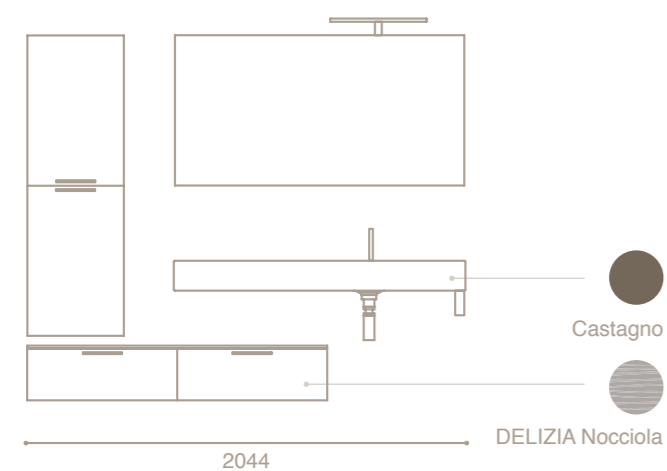
La modularità

The modularity - Modularität

Le forme quadrangolari dei lavabi sono studiate per essere modulari agli elementi contenitori della collezione, offrendo così molteplici possibilità d'arredo fondendo la matericità dei colori ceramici alle finiture dei mobili ed ai colori delle strutture creando così un mix altamente personalizzabile.

The square shape of the washbasins has been designed to integrate seamlessly with the cabinets of the collection, thus offering a wide range of decor possibilities by blending the materiality of ceramic colours to the finishes of the furniture and to the colours of the structures, creating a highly customisable mix.

Die viereckigen Gestalt unseren Waschtische wurde speziell entwickelt, um sich modular in die Schränke aus dieser Kollektion einpassen zu können. Unterschiedliche höchstindividuell eingerichtete Kombinationen sind möglich, dank der Abstimmung der Gegenständlichkeit der Farbtönen sowohl auf die Finishes der Keramik als auch auf die Einrichtungsfarben.



IN136D.CS
136.51

Lavabo / Basin / Wand-Waschtisch





I sanitari sospesi da 54

The sanitaries - Die Wand-WCs in 54 cm

Il vaso e bidet sospesi da cm 54 propongono una forma decisa e rigorosa ed un ingombro ridotto in larghezza di soli 33/35 cm per consentire il loro ottimale utilizzo anche in piccoli ambienti.

Il coprivaso di nuova concezione molto leggero nello spessore e con forma interna molto lineare che unito al sistema di sgancio rapido offre una facilità di pulizia davvero estrema. Il sistema di fissaggio è nascosto dal basso conferendo al fianco dei prodotti la massima pulizia nel design. Il foro del troppopieno e lo scarico come anche per i lavabi è in tinta con il prodotto senza parti cromate che ne inquinano la pulizia del design.

The wall-mounted toilet and bidet with a depth of 54 cm has an impeccable and rigorous shape and a reduced width of only 33/35 cm, which also make them suitable for small environments. The newly designed toilet seat has a reduced thickness and very linear internal shape that, together with the quick release system, offers easy cleaning. The mounting system is hidden from the bottom giving the products a continuous design. The overflow hole and drain match the colour of the product and have no chrome parts that contaminate the clean design.

Die Wand-WCs und Bidets in 54 cm sind von einer strengen Form und kleinen Abmessungen geprägt, die mit einer Breite von 33/35 cm ihre optimale Verwendung sogar in kleinen Räumen ermöglicht. Der neu konzipierte WC-Sitz ist leicht und dünn, und hat eine geradlinige innere Form, die im Zusammenhang mit dem Quick-Release-System eine tiefe und extrem leichte Reinigung garantiert. Diese Produkte sind mit einem nach unten verborgenem Befestigungssystem ausgestattet, so dass die Form des Produktes ununterbrochen ist. Das Über- und Ablaufloch, so wie auch bei Waschtischen, haben keine Chromteile und die gleiche Farbe wie das Produkt, so dass diese ihr sauberes Design behalten.





IN136S.AT
136.51

Lavabo / Basin / Wand-Waschtisch



Le strutture

Structures - Die Gestelle.

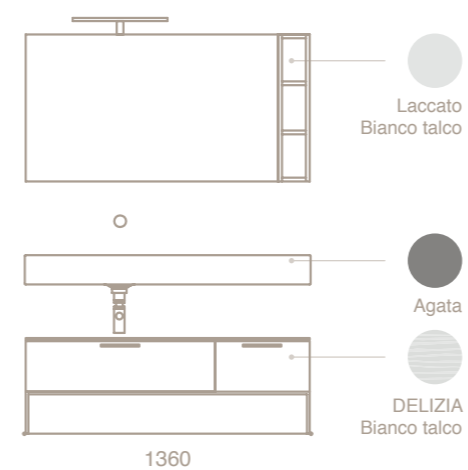
Le strutture portabasi sono realizzate in acciaio e sono fornite in 3 colorazioni: bianco opaco, grigio opaco, ruggine. Le basi, a un cassetto o a giorno, oltre che sospese possono essere installate in appoggio a strutture portabasi dedicate, disponibili in 5 dimensioni di lunghezza: 135, 115, 100, 90 e 70 cm.

Un comodo pensile a giorno offre una soluzione contenitiva e di appoggio per i vari oggetti normalmente presenti nella stanza da bagno.

The bases are made in steel and come in three colours: matt white, matt grey, rust. The bases, with drawers or open shelving, can be mounted to the wall or installed on dedicated units, available in 5 lengths: 135, 115, 100, 90 and 70 cm.

A handy open-front wall unit can be used as a container and support for the various objects normally found in the bathroom.

Die Gestelle für Unterschränke werden aus Stahl hergestellt und sind in 3 Farbtönen verfügbar: weiß matt, grau matt und Rostfarbe (ruggine). Die Unterschränke, mit einer Schublade oder offen, können entweder an die Wand oder im Aufsatz auf entsprechende Gestelle installiert werden, die in 5 verschiedenen Abmessungen vorhanden sind: 135, 115, 100, 90 und 70 cm. Der praktische offene Hängeschrank kann als Behälter oder Aufsatzablage für Ihre Badegegestände dienen.





I sanitari a terra da 54

Floor mounted Wc and bidet - Die Stand-WCs un bidet in 54 cm

Il vaso e bidet filo parete da cm 54 propongono una forma monolitica conica che offre grande slancio ad un prodotto così generoso nei volumi. Questi sanitari sono dotati sia del sistema MULTI per le ristrutturazioni che del nuovo e brevettato sistema FISSAGGIOGHOST che dona estrema pulizia al prodotto senza gli antiestetici fori per le viti di fissaggio. Il copri vaso sia nella versione tradizionale che a discesa rallentata viene fornito nella versione rimovibile ulteriormente agevolata grazie all'eliminazione dei pulsanti per lo sgancio, rendendo tale operazione ancora più rapida e semplice. Questo unitamente ad una forma interna molto lineare rende ancora più facile la sua pulizia.

The back-to-wall toilet and bidet with a depth of 54 cm have a monolithic and conical shape that gives great momentum to a product of this generous size. These toilets and bidets are equipped with the MULTI system for the renovation of existing bathrooms or new bathrooms. They also come with the FISSAGGIOGHOST patented system that gives the product an extremely immaculate look without unsightly holes for fixing screws. The traditional and soft-close toilet seats are now available in an even better removable version thanks to the elimination of the release buttons, thus making this operation quicker and simpler. This feature together with the very liner internal shape make the toilet much easier to clean.

Die Stand-WCs und Bidets in 54 cm sind von einer monolithischen kegelförmigen Form geprägt, die so einem großen Produkt eine schlanke Linie verleiht. Diese Hygieneartikel sind sowohl mit dem MULTI System, was eine Renovierung betrifft, als auch mit dem neuesten patentierten Befestigungssystem FISSAGGIOGHOST, das dem Produkt ein klares sauberes Design verleiht, indem man die unästhetischen Bohrungen für die Befestigungsschrauben verbirgt. Sowohl der traditionelle WC-Sitz, als auch der mit Absenkautomatik, verfügen über einen abnehmbaren Toilettendeckel. Das Abnehmen erfolgt dank der Entfernung von Knöpfen leichter und schneller. Außerdem werden die Reinigungsarbeiten dank der inneren Form des Produktes erleichtert.



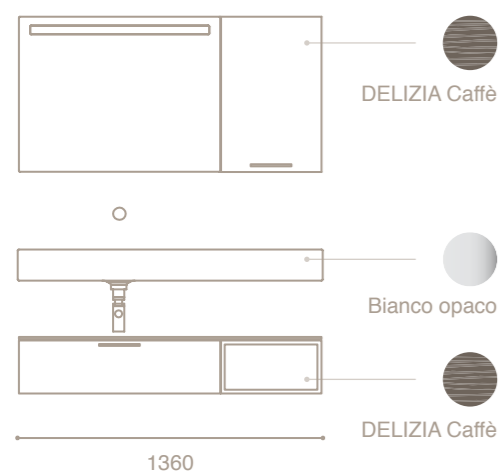
La flessibilità

The flexibility - Flexibilität

La modularità delle soluzioni d'arredamento proposte consentono di combinare le diverse dimensioni di basi, basi a giorno, pensili a giorno, permettendo di disegnarsi il bagno che si desidera. Tutti i lavabi offrono la possibilità di poter installare la rubinetteria o sul piano del lavabo oppure a muro. Il disegno e le dimensioni dei lavabi permettono un ottimale abbinamento anche a soluzioni di mobili proposte dalla maggior parte delle aziende di arredamento da bagno. La maniglia delle basi e dei pensili è in metallo e viene sempre fornita in tinta con il mobile.

The modularity of the furnishing solutions offered allow combining bases of different sizes, open bases, wall-mounted bases, to create and design the bathroom you desire. All washbasins come with the possibility of installing the mixer on the countertop or on the wall. The design and size of the washbasins allow them to combine beautifully with the furnishing solutions offered by most bathroom furniture manufacturers. The handles of the bases and wall units are in metal and come in the same colour as the furniture.

Die Modularität der angebotenen Einrichtungsmöglichkeiten ermöglicht, durch die Kombination von unterschiedlichen verfügbaren Maßen der Unterschränke, offenen Unterschränke, offenen Hängeschränke, Ihr personalisiertes Badezimmer realisieren zu können. Alle unsere Waschtische bieten Ihnen die Möglichkeit an, die Armaturen entweder auf der Waschtischablage oder an der Wand installieren zu können. Der Entwurf und die Maße der Waschtische ermöglichen einen optimalen Zusammengebrauch mit den zahlreichen Einrichtungsmöglichkeiten, die von den meisten Einrichtungsunternehmen angeboten werden. Der Griff zu Unter- und Hängeschränken wird aus Metall hergestellt und ist in derselben Farbe wie das Möbelstück vorhanden.



IN136S.BO
136.51
Lavabo / Basin / Wand-Waschtisch





IN116D.BO
116.51
 Lavabo / Basin / Wand-Waschtisch

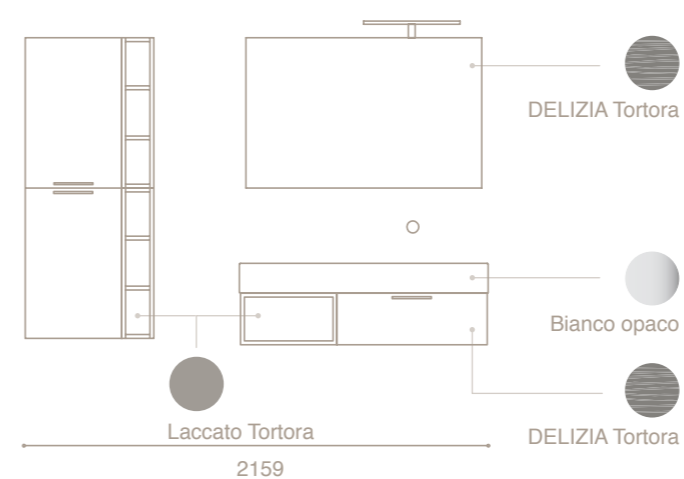
Le finiture

The Finishes - Die Finishes.

Tutti gli elementi contenitori della collezione possono essere offerti in finitura nobilitato DELIZIA nei quattro colori, laccato in 19 colori oppure nobilitato DELIZIA laccato in 13 colori. Questo consente sempre di trovare la soluzione più adatta all' ambiente da realizzare dando un' ampiezza di gamma senza pari. Tra gli elementi d' arredo della collezione è presente un pensile a due ante di altezza 140 cm con ripiani in vetro interni che si può abbinare ai vani a giorno di altezza 70 cm realizzando una soluzione dal forte impatto estetico e funzionale per l' ambiente bagno.

All the units of the collection can be supplied in DELIZIA melamine finish in four colours, lacquered finish in 19 colours or DELIZIA lacquered melamine in 13 colours. This unparalleled range of colours and finishes allows finding the best solution for any bathroom. The furniture of the collection includes a wall unit with two doors, 140 cm high, with internal glass shelves that can be combined with open compartments, 70 cm high, creating an extremely attractive and functional solution for any bathroom.

Alle Badeschränke aus dieser Serie sind mit Finishes DELIZIA laminiert in 4 Farbtönen, lackiert in 19 Farben oder aus Laminat DELIZIA lackiert in 13 Farbtönen. Dadurch können Sie immer die richtige Einrichtungslösung für Ihr Badambiente finden, indem man Ihnen eine umfangreiche Produktpalette anbietet. Unter den Einrichtungsteilen aus dieser Kollektion gibt es einen Hängeschrank, 140 cm hoch, mit zwei Türen und inneren Glasablagen, der mit den offenen Schränken 70 cm hoch kombiniert werden können, um eine feine ästhetische und praktische Lösung für Ihr Badeambiente zu erhalten.





I sanitari sospesi da 48

Wall-hung wc and bidet 48 cm - Wand-WCs in 48 cm

I sanitari INCANTHO cm 48 offrono le medesime caratteristiche estetiche e funzionali dei più grandi 54, dando la possibilità di essere installati in ambienti di piccole dimensioni grazie alla loro ridotta profondità.

The INCANTHO sanitary fixtures with a depth of 48 cm offer the same aesthetic and functional characteristics as the larger 54 cm fixtures, and can be installed in smaller environments due to their reduced depth.

Die Hygieneartikel INCANTHO in 48 cm bieten die gleichen ästhetischen und praktischen Vorteile an, wie die größeren Modelle in 54 cm. Dank ihrer kleinen Tiefe passen diese Produkte sogar in kleine Räume ein.





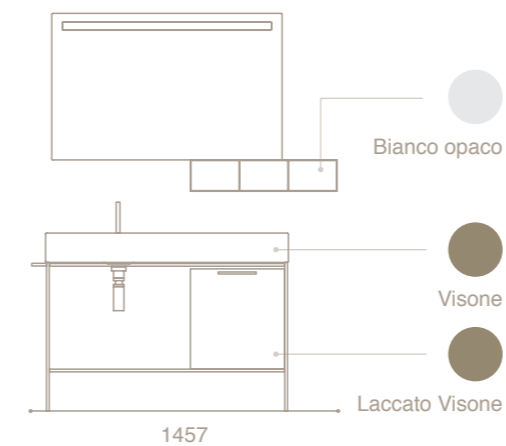
Le strutture

Structures - Die Gestelle

Il rigore minimale dei lavabi si fonde con la matericità della colorazione opaca, che caratterizza anche la struttura porta lavabo realizzata in metallo e fornite in 3 colorazioni: bianco opaco, grigio opaco, ruggine. La struttura portalavabo è predisposta per l'installazione di un portasciugamani laterale che può essere posizionato sia a destra che a sinistra. Sul ripiano della struttura nelle dimensioni di 135 e 115 può essere alloggiata una base a due cassetti oppure ad un' anta con ripiano in vetro interno, ottenendo così una soluzione estetica e funzionale davvero forte.

The minimal style of the washbasins blends with the texture of the matt colours, which also characterise the washbasin unit made in metal and supplied in three colours: matt white, matt grey, rust. The washbasin unit is designed for the installation of a side towel rail that can be installed on the left or right. A base with two drawers or one door with internal glass shelf can be fitted on the shelf of the structure in sizes of 135 and 115, resulting in an extremely attractive and functional solution.

Das strenge Minimalismus der Waschtische stimmt auf die Gegenständlichkeit der matten Farbtöne ab, wovon auch das Waschtischgestell geprägt ist, das aus Metall und in 3 Farbtönen hergestellt wird: weiß matt, grau matt und Rostfarbe (ruggine). Das Waschtischgestell ist für die Installation eines seitigen Handtuchhalters vorbereitet, der entweder nach rechts oder nach links montiert werden kann. Auf die Ablage des Gestells, deren Abmessungen 135 und 115 cm betragen, können Sie einen Unterschrank mit zwei Schubladen oder mit einer Tür und einer inneren Glasablage aufsetzen, um eine ästhetische und praktische Einrichtungslösung zu erreichen.



IN116S.VI
116.51

Lavabo / Basin / Wand-Waschtisch



INCANTHO 6





IN116S.CA
116.51
Lavabo / Basin / Wand-Waschtisch

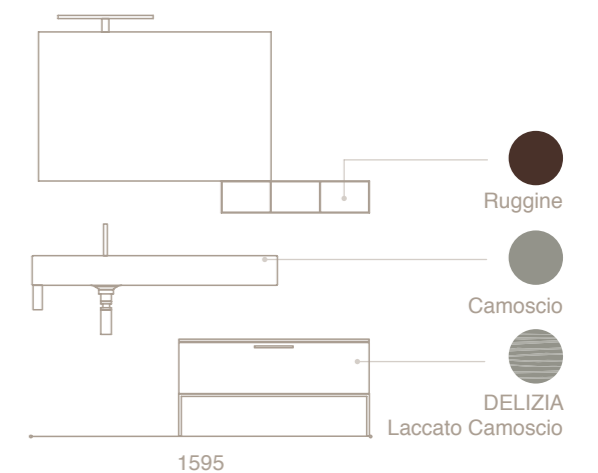
I complementi

The accessories - Die Zusatzartikel.

A completare la proposta coordinata di Incantho è presente un pensile a giorno alto 70 cm in metallo offerto nelle stesse tre colorazioni delle strutture (bianco opaco, grigio opaco e ruggine), questo può essere installato sia in verticale a fianco dello specchio che in orizzontale sotto di esso, in questo modo abbiamo un doppio piano d'appoggio, quello interno degli scomparti e quello superiore.

The Incantho coordinated products also include an open wall unit in metal, 70 cm high, supplied in the same three colours of the structures (matt white, matt grey and rust). It can either be installed vertically on the side of the mirror, or horizontally under it. This gives two support surfaces: one inside the compartments and one on the top.

Ein 70 cm hoher offener Hängeschrank aus Metall in den gleichen 3 Farbtönen wie die Gestelle (weiß matt, grau matt und Rostfarbe) komplettiert die Serie INCANTHO. Dieser Hängeschrank kann entweder waagrecht, d.h. neben den Spiegel, oder senkrecht unter diesen montiert werden, so dass zwei Ablagen zur Verfügung stehen, eine im Schrank selbst und eine darauf.







IN101.PA
101.51
 Lavabo / Basin / Wand-Waschtisch

Tono su tono

Tone-on-tone - Die Finishes.

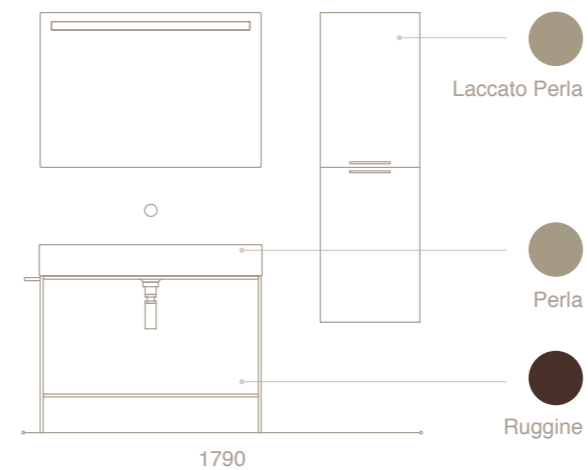
Tutti gli elementi contenitori della collezione possono essere offerti in finitura laccata dello stesso colore del lavabo così come la maniglia conferendo all'insieme eleganza e contemporaneità.

La struttura in metallo qui rappresentata in finitura Ruggine offre un ampio piano di appoggio sotto il lavabo che moltiplica le possibilità di sistemazione degli oggetti

All the cabinets of the collection come in a lacquered finish in the same colour as the washbasin and handle, adding extreme elegance and contemporaneity to the entire unit as a whole.

The metal structure shown here in the Rust finish offers a large surface under the washbasin that multiplies the possibilities for arranging the bathroom objects.

Alle Badeschränke aus dieser Serie sind mit Finishes DELIZIA laminiert in 4 Farbtönen, lackiert in 19 Farben oder aus Laminat DELIZIA lackiert in 13 Farbtönen. Dadurch können Sie immer die richtige Einrichtungslösung für Ihr Badambiente finden, indem man Ihnen eine umfangreiche Produktpalette anbietet. Das Metallgestell, das hier unten mit rostfarbenen Finishes angezogen wird, hat eine breite Ablage gleich unter dem Waschtisch, worauf Sie Ihre Gegenstände nach Ihrem Geschmack anordnen können.





IN091.BO
91.51
Lavabo / Basin / Wand-Waschtisch



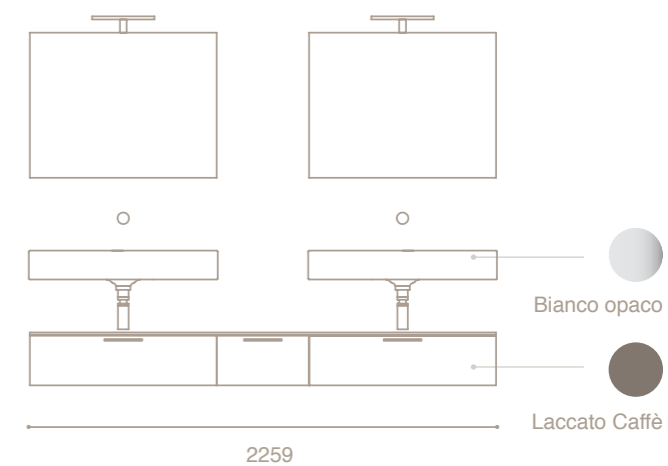
Facilità d'utilizzo

Ease of use - Einfach zu benutzen.

I lavabi INCANTHO unitamente agli elementi contenitori consentono di arredare anche ambienti generosi creando ampi piani di appoggio sia sul lavabo che sotto. Tutto è studiato ed a portata di mano.

The INCANTHO washbasins, together with the cabinets, allow furnishing even large environments, creating wide tops on the washbasin and below it. Everything has been studied and is within easy reach.

Durch den Einsatz von Waschtischen INCANTHO und entsprechenden Badeschränken können Sie sogar große Badambiente einrichten, indem Sie breite Aufsatzablagen auf und unter dem Waschtisch benutzen. Es wurde dazu entworfen, damit alles leicht griffbereit ist.







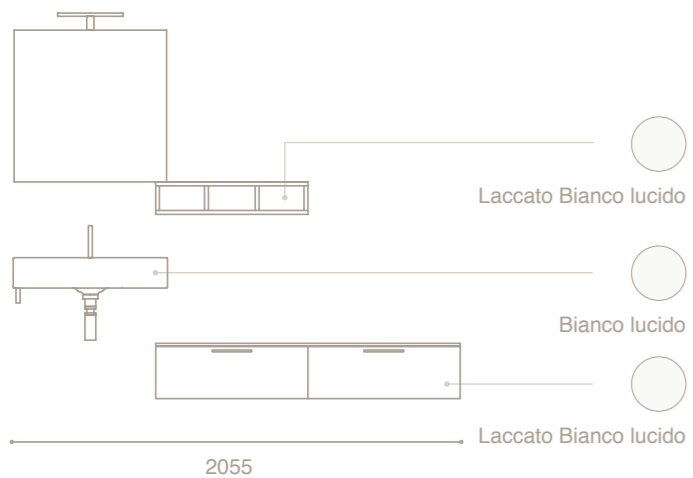
Le finiture

The finishes - Die Finishes

Il portasciugamani laterale del lavabo è sempre fornito in finitura cromo così da coordinarsi con gli altri elementi come rubinetto e sifone.

The towel rail to the side of the washbasin comes in a chrome finish, so that it coordinates and matches the other elements, such as the tap and siphon

Der seitige Handtuchhalter des Waschtisches ist ausschließlich mit verchromten Finishes vorhanden, so dass er mit anderen Teilen, wie z.B. Wasserhahn oder Siphon, kombiniert.



IN071.BI
71.51
Lavabo / Basin / Wand-Waschtisch





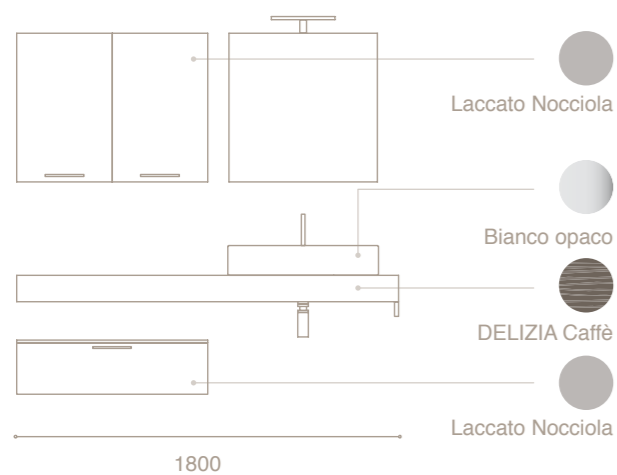
Le finiture

The finishes - Die Finishes.

Le mensole porta lavabo possono essere corredate di porta salviette laterale in finitura cromo. Il lavabo in questo caso è rettificato per un' appoggio perfetto sul piano. Queste vengono proposte in nobilitato DELIZIA nei colori Bianco talco, Caffè, Nocciola e Tortora.

The shelf of the washbasin unit can be fitted with a side towel rail in a chrome finish. In this case, the washbasin is adjusted to rest perfectly on the top. These come in a DELIZIA melamine finish, in the colours of Bianco talco, Caffè, Nocciola and Tortora.

Die Waschtischplatten können mit seitigem verchromtem Serviettenhalter ausgestattet werden. In diesem Fall wird der Waschtisch bearbeitet, um den perfekten Aufsatz von diesem auf die Ablage zu gewähren. Die Waschtischplatten werden aus Laminat DELIZIA in den Farbtönen Bianco talco, Caffè, Nocciola und Tortora angeboten.



IN071A.BO
71.51
Lavabo / Basin / Aufsatzwaschtisch





IN065.BO
65.40
Lavabo / Basin / Einbauwaschtisch



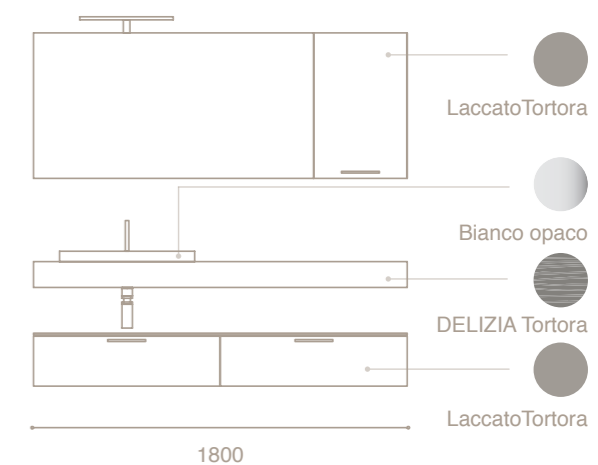
Le mensole

The shelves - Die Platten

Le mensole porta lavabo abbinate al lavabo da appoggio a semincasso INCANTHO consentono la realizzazione di ambienti con ampi piani dove alloggiare gli oggetti da bagno e personalizzabili al centimetro anche per il contract. Il materiale utilizzato per la realizzazione di esse garantisce un'alta resistenza all'acqua e ai graffi.

The shelves of the washbasin unit combined with the INCANTHO semi-recessed countertop washbasin allow creating environments with large tops on which to place the bathroom objects, and can be customised to the centimetre, even according to specification. The materials used to create these products guarantee high resistance to water and scratches.

Die Waschtischplatten, in Kombination mit Aufsatz/Halbeinbauwaschtischen INCANTHO, gewähren Ihnen die Schaffung eines Raums, wohin Sie Ihre Badeaccessoires legen können, und das höchst personalisierbar auch für den Contract ist. Die verwendeten Produktionsstoffe garantieren eine hohe Wasserbeständigkeit und Kratzfestigkeit.







IN065.CS
65.40
Lavabo / Basin / Einbauwaschtisch



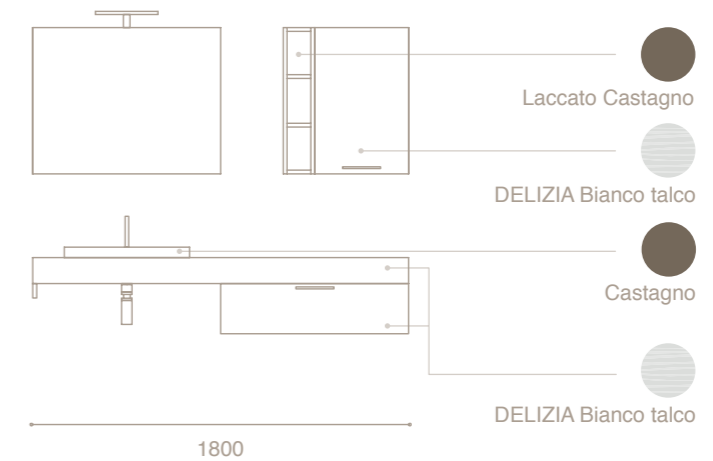
Le specchiere

The mirrors - Die Spiegel

Le specchiere a filo lucido con lampada a LED hanno la particolarità di poter posizionare quest' ultima dove più opportuno avendola sempre centrata alla vasca del lavabo.

The mirror units with polished edge and LED light have been designed so that they can be positioned as required to meet different needs, always centred on the washbasin.

Unsere Spiegel mit polierten Kanten und LED-Beleuchtung verfügen über die Möglichkeit, die Beleuchtung bei Bedarf zu verstellen, so dass sie stets auf die Mitte des Beckens gerichtet ist.



DesignTime.

Ceramica Globo spa

Loc. La Chiusa . 01030 . Castel Sant'Elia - (VT) . Italy
Tel+39 0761 18731 . Fax+39 0761 515168

Showroom . Corso Monforte, 15 . 20122 Milano

Tel+39 02 36521510 .

Mail monforte15@ceramicaglobo.com

Globo Concept Shop . Shop C, Ground Floor

336-342 Lockhart Road . Wanchai, Hong Kong

Tel. +(852) 2988 1904 . Fax +(852) 2988 1147

info@ceramicaglobo.com

follow us



ADIMEMBER



Ceramics of Italy



Concept and graphics

Domenico Orefice Design Studio

Images

Neiko

Print

Telligraf

2016 - all rights reserved ©