



INFINITY



# CONTENTS

---

## INFINTY

---



NUT.....	08
OAK.....	16
BIRCH.....	24

## APPENDIX

---

TECHNICAL SHEET.....	33
----------------------	----



NUT



OAK



BIRCH

// Dal recupero di una baita di montagna nasce Infinity. Un mix inusuale tra legno e cemento. Una collezione ispirata allo stile industrial chic che, con le sue tre tonalità differenti, si presta bene in diversi ambienti, dai più moderni ai più classici.

Grazie al cemento che si intreccia al legno, sarà possibile creare continuità tra pavimento e rivestimento, diventando in questo modo una serie versatile e facilmente abbinabile, pur mantenendo sempre la sua personalità unica.

//

*Infinity was born from the recovery of a mountain hut and it is an unusual mix of wood and concrete. This collection was inspired by the chic industrial style that, with its three different colors, can be used in several environments, from the most modern to the most classic. The combination between concrete and wood creates continuity between floor and wall covering. This is the reason why Infinity is a versatile and easy to match series, having its unique personality.*

*Infinity est née de la récupération d'un chalet de montagne et elle représente un mélange inhabituel entre bois et béton. Cette collection s'inspire du style chic-industriel et, avec ses trois couleurs différentes, elle peut être utilisée dans différents environnements : des plus modernes aux plus classiques. Le mélange entre ciment et bois crée une continuité entre sol et revêtement. Grâce à cet aspect, Infinity est considérée une série polyvalente et facilement adaptable, qui arrive à conserver sa personnalité unique.*

*Infinity wurde aus der Berghütte geboren und ist eine ungewöhnliche Mischung aus Holz und Beton. Diese Kollektion wurde von dem schicken Industriestil inspiriert, der mit seinen drei verschiedenen Farben in unterschiedlichen Umgebungen verwendet werden kann, nämlich sowohl in modernen als auch in klassischen Umgebungen. Die Kombination aus Beton und Holz schafft Kontinuität zwischen Boden- und Wandbelag. Dies ist der Grund, warum Infinity eine vielseitige und einfach kombinierbare Serie mit ihrer einzigartigen Persönlichkeit ist.*



**GRES PORCELLANATO SMALTATO**  
 GLAZED PORCELAIN STONEWARE  
 GRES CERAME EMAILLE  
 GLASIERTESFEINSTEINZEUG

▼  
 8,5 mm  
 ▲



24x150  
 9 1/2"x59"

**Infinity**  
The colors



Infinity  
Nut



floor  
Infinity - Nut 24x150  
Infinity - Mosaico Chevron Nut 24x50  
Loft - Grey 100x100



wall  
Infinity - Mosaico Traingle Nut 24x30

floor  
Infinity - Nut 24x150  
Infinity - Mosaico Chevron Nut 24x50  
Loft - Grey 100x100



wall  
Infinity - Nut 24x150  
Infinity - Mosaico Triangle Nut 24x30  
Loft - Grey 40x80

floor  
Infinity - Nut 24x150  
Loft - Grey 40x80

nut




**J90221**  
24x150 (9 1/2"x59")



**J90582 Mosaico Chevron**  
24x50 (9 1/2"x20")




**J90585 Mosaico Braid**  
25,5x33,5 (10"x13")



**J90588 Mosaico Triangle**  
24x30 (9 1/2"x12")

sviluppo grafico 24x150 (9 1/2"x59")



**30** 24x150  
GRAFICHE DIVERSE  
DIFFERENT PATTERNS  
DIFFÉRENTS MOTIFS  
VERSCHIEDENE MUSTER



Infinity  
Oak



floor  
Infinity - Oak 24x150  
Infinity - Mosaico Braid Oak 25,5x33,5



wall  
Soho - Blu 6x25

floor  
Infinity - Oak 24x150  
Infinity - Mosaico Braid Oak 25,5x33,5




wall  
Loft - Light Grey 20x80  
Loft - Light Grey Strutturato Lappato 20x80  
floor  
Infinity - Oak 24x150

oak




**J90222**  
24x150 (9 1/2"x59")



**J90583 Mosaico Chevron**  
24x50 (9 1/2"x20")




**J90586 Mosaico Braid**  
25,5x33,5 (10"x13")



**J90589 Mosaico Triangle**  
24x30 (9 1/2"x12")

sviluppo grafico 24x150 (9 1/2"x59")



**30** 24x150  
GRAFICHE DIVERSE  
DIFFERENT PATTERNS  
DIFFÉRENTS MOTIFS  
VERSCHIEDENE MUSTER

Infinity  
Birch



floor  
Infinity - Birch 24x150  
Infinity - Mosaico Triangle Birch 24x30



floor  
Infinity - Birch 24x150  
Infinity - Mosaico Triangle Birch 24x30




wall  
Loft - Jungle Hot 40x80  
Infinity - Mosaico Braid Oak 25,5x33,5

floor  
Infinity - Birch 24x150

birch




**J90220**  
24x150 (9 1/2"x59")



**J90581 Mosaico Chevron**  
24x50 (9 1/2"x20")



**J90584 Mosaico Braid**  
25,5x33,5 (10"x13")



**J90587 Mosaico Triangle**  
24x30 (9 1/2"x12")

sviluppo grafico 24x150 (9 1/2"x59")




**30** 24x150  
GRAFICHE DIVERSE  
DIFFERENT PATTERNS  
DIFFÉRENTS MOTIFS  
VERSCHIEDENE MUSTER



			NUT	OAK	BIRCH
	24x150 9 1/2"x59"	8,5 mm	J90221	J90222	J90220
	Mosaico Chevron 24x50 (9 1/2"x20")	8,5 mm	J90582	J90583	J90581
	Mosaico Braid 25,5x33,5 (10"x13")	8,5 mm	J90585	J90586	J90584
	Mosaico Triangle 24x30 (9 1/2"x12")	8,5 mm	J90588	J90589	J90587
	Battiscopa 6x150 (2 1/8"x59")	8,5 mm	J90883	J90884	J90882
	Gradino Costa Retta 33x120x4 13"x48"x1 1/4"	8,5 mm	J90886	J90887	J90885
	Gradino Costa Retta Dx 33x120x4 13"x48"x1 1/4"	8,5 mm	J90889	J90890	J90888
	Gradino Costa Retta Sx 33x120x4 13"x48"x1 1/4"	8,5 mm	J90892	J90893	J90891

FORMATO / SIZE	SPESS. THICKN.	PZ/BOX	M²/BOX	KG/M²	BOX/PALLET	M²/PALLET	KG/PALLET	EURO <1 PALLET	EURO ≥1 PALLET
 24x150 9 1/2"x59"	8,5 mm	3	1,08	19,21	36	38,88	747	59,30/m²	51,50/m²
 Mosaico Chevron 24x50 (9 1/2"x20")	8,5 mm	6	0,72	18,05	54	38,88	702	179,00/m²	
 Mosaico Braid 25,5x33,5 (10"x13")	8,5 mm	6	0,51	17,64	54	27,54	486	196,00/m²	
 Mosaico Triangle 24x30 (9 1/2"x12")	8,5 mm	9	0,64	17,18	36	23,04	396	295,00/m²	
 Battiscopa 6x150 (2 1/8"x59")	8,5 mm	6	-	-	-	-	-	19,90 pz/pce	
 Gradino Costa Retta 33x120x4 13"x48"x1 1/4"	8,5 mm	1	-	-	-	-	-	179,00 pz/pce	
 Gradino Costa Retta Dx 33x120x4 13"x48"x1 1/4"	8,5 mm	1	-	-	-	-	-	239,00 pz/pce	
 Gradino Costa Retta Sx 33x120x4 13"x48"x1 1/4"	8,5 mm	1	-	-	-	-	-	239,00 pz/pce	

 Contributo spese imballo € 10,00/pal (netto). - Packing charges € 10,00/pal (net)

									
<0,15%	A · HA · LA	OK	> 50 N/mm²	7	5	Nut, Oak Classe IV	Birch Classe V	R10 B	V3
						Dcof: Wet 0,50 Pendulum: Dry 53 · Wet 32			

# MIX and MATCH

// Artigianalità e modernità. Calore ed eleganza. Infinity e Loft.  
Dalle alture della montagna all'urban del centro città. Due punti di partenza differenti che si incontrano a metà strada dando vita ad una combinazione unica di design.  
Due collezioni in contrasto tra di loro che, grazie alle loro peculiarità, riescono a fondersi in modo sublime donando ad ogni ambiente armonia e grazia. //

*Craftmanship and modernity. Warmth and elegance. Infinity and Loft. From mountain peaks to downtown surroundings. Two different starting points that meet and create a unique blend of design. Two contrasting collections which perfectly blend and give harmony to each environment, thanks to their specificities.*

*Artisanat et modernité. Chaleur et élégance. Infinity et Loft. Des sommets des montagnes aux environnements du centre-ville. Deux points de départ différents qui se rencontrent et donnent vie à un mélange unique et de design. Deux collections en contraste qui, grâce à leurs spécificités, se mélangent parfaitement et confèrent harmonie à chaque environnement.*

*Handwerk und Modernität. Wärme und Eleganz. Infinity und Loft. Von Berggipfeln bis zur Innenstadt. Zwei unterschiedliche Ausgangspunkte, die sich treffen und eine einzigartige Design-Mischung schaffen. Zwei kontrastierende Kollektionen, die dank ihrer Besonderheiten perfekt harmonieren und jeder Umgebung Harmonie verleihen.*

LA FORESTA  
DI GRES


M  
A  
T  
E  
R  
I  
E

INFINITY

LOFT



infinity nut



MATERIE

LOFT

grey



**J89043**  
100x100 rett. (39 1/4"x39 1/4") rect.



**J89067**  
80x80 rett. (31 1/2"x31 1/2") rect.



**J89073**  
40x80 rett. (16"x31 1/2") rect.



**J89209**  
20x80 rett. (8"x31 1/2") rect.



**J89031**  
60x60 rett. (24"x24") rect.

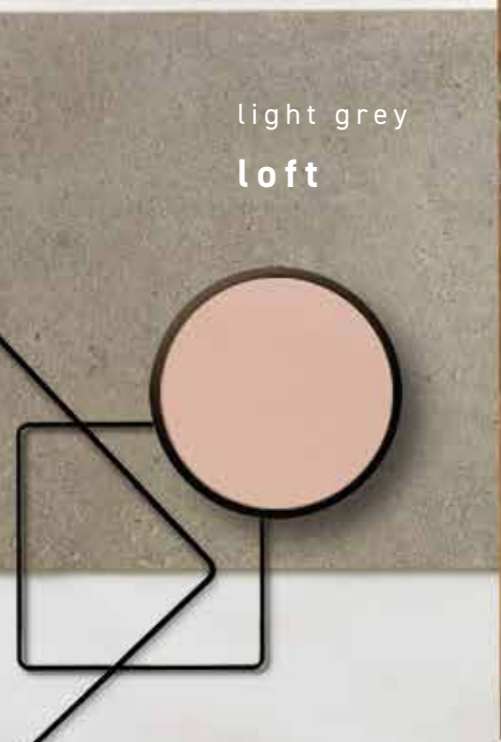


**J89019**  
30x60 rett. (12"x24") rect.

grey  
loft



infinity oak



light grey  
loft



M  
A  
T  
E  
R  
I  
E

LOFT

light grey



**J89044**  
100x100 rett. (39 1/4"x39 1/4") rett.



**J89068**  
80x80 rett. (31 1/2"x31 1/2") rett.



**J89032**  
60x60 rett. (24"x24") rett.



**J89074**  
40x80 rett. (16"x31 1/2") rett.



**J89020**  
30x60 rett. (12"x24") rett.



**J89210**  
20x80 rett. (8"x31 1/2") rett.

infinity birch



beige  
loft



MATE  
RIE

LOFT

beige



**J89041**  
100x100 rett. (39 1/4"x39 1/4") rect.



**J89065**  
80x80 rett. (31 1/2"x31 1/2") rect.



**J89071**  
40x80 rett. (16"x31 1/2") rect.



**J89207**  
20x80 rett. (8"x31 1/2") rect.



**J89029**  
60x60 rett. (24"x24") rect.




**J89017**  
30x60 rett. (12"x24") rect.






floor  
Infinity - Birch 24x150  
Infinity - Mosaico Braid Birch 25,5x33,5  
Loft - Beige Strutturato Lappato 80x80

			GREY	LIGHT GREY	BEIGE
	100x100 rett. (39 1/2"x39 1/2") rect.	8,5 mm	J89043	J89044	J89041
	80x80 rett. (31 1/2"x31 1/2") rect.	8,5 mm	J89067	J89068	J89065
	40x80 rett. (16"x31 1/2") rect.	8,5 mm	J89073	J89074	J89071
	20x80 rett. (8"x31 1/2") rect.	8,5 mm	J89209	J89210	J89207
	60x60 rett. (24"x24") rect.	8,5 mm	J89031	J89032	J89029
	30x60 (12"x24")	8,5 mm	J89019	J89020	J89017



STRUTTURATO LAPPATO / STRUCTURED SEMIPOLISHED







	80x80 rett. (31 1/2"x31 1/2") rect.	8,5 mm	J89133	J89134	J89131
	40x80 rett. (16"x31 1/2") rect.	8,5 mm	J89139	J89140	J89137
	20x80 rett. (8"x31 1/2") rect.	8,5 mm	J89145	J89146	J89143

STRUTTURATO R10 / STRUCTURED R10




	80x80 rett. (31 1/2"x31 1/2") rect.	8,5 mm	J89085	J89086	J89083
	40x80 rett. (16"x31 1/2") rect.	8,5 mm	J89091	J89092	J89089
	20x80 rett. (8"x31 1/2") rect.	8,5 mm	J89097	J89098	J89095

STRUTTURATO STRONG R11 / STRUCTURED STRONG R11




	80x80 rett. (31 1/2"x31 1/2") rect.	8,5 mm	J89109	J89110	J89107
	40x80 rett. (16"x31 1/2") rect.	8,5 mm	J89115	J89116	J89113

FORMATO - SIZE	SPESS. THICKN.	PZ/BOX	M²/BOX	KG/M²	BOX/PALLET	M²/PALLET	KG/PALLET	EURO <1 PALLET	EURO ≥1 PALLET
 100x100 rett. (39 1/2"x39 1/2") rect.	8,5 mm	2	2,00	20,00	24	48,00	960	69,00/m²	60,00/m²
 80x80 rett. (31 1/2"x31 1/2") rect.	8,5 mm	2	1,28	17,86	50	64,00	1143,5	65,00/m²	56,50/m²
 40x80 rett. (16"x31 1/2") rect.	8,5 mm	3	0,96	21,09	33	31,68	668,25	60,00/m²	50,00/m²
 20x80 rett. (8"x31 1/2") rect.	8,5 mm	6	0,96	21,87	54	51,84	1134	74,80/m²	65,00/m²
 60x60 rett. (24"x24") rect.	8,5 mm	3	1,08	18,14	40	43,20	784	54,00/m²	45,00/m²
 30x60 (12"x24")	8,5 mm	6	1,08	18,12	48	51,84	939,84	46,10/m²	38,40/m²



STRUTTURATO LAPPATO / STRUCTURED SEMIPOLISHED

 80x80 rett. (31 1/2"x31 1/2") rect.	8,5 mm	2	1,28	19,06	50	64	1220	80,00/m²	69,50/m²
 40x80 rett. (16"x31 1/2") rect.	8,5 mm	3	0,96	21,87	33	31,68	693	80,00/m²	69,50/m²
 20x80 rett. (8"x31 1/2") rect.	8,5 mm	6	0,96	21,87	54	51,84	1134	84,00/m²	73,00/m²



STRUTTURATO R10 / STRUCTURED R10

 80x80 rett. (31 1/2"x31 1/2") rect.	8,5 mm	2	1,28	17,56	50	64	1124	68,50/m²	59,50/m²
 40x80 rett. (16"x31 1/2") rect.	8,5 mm	3	0,96	21,87	33	31,68	693	61,00/m²	53,00/m²
 20x80 rett. (8"x31 1/2") rect.	8,5 mm	6	0,96	21,87	54	51,84	1134	74,80/m²	65,00/m²


STRUTTURATO STRONG R11 / STRUCTURED STRONG R11

 80x80 rett. (31 1/2"x31 1/2") rect.	8,5 mm	2	1,28	17,84	50	64	1142	68,50/m²	59,50/m²
 40x80 rett. (16"x31 1/2") rect.	8,5 mm	3	0,96	21,87	33	31,68	693	61,00/m²	53,00/m²









			GREY	LIGHT GREY	BEIGE
	Jungle Hot 40x80 rett. (16"x31 1/2") rect.	8,5 mm	-	-	J89331
	Jungle Cold 40x80 rett. (16"x31 1/2") rect.	8,5 mm	-	-	-

FORMATO - SIZE	SPESS. THICKN.	PZ/BOX	M <sup>2</sup> /BOX	KG/M <sup>2</sup>	BOX/PALLET	M <sup>2</sup> /PALLET	KG/PALLET	EURO <1 PALLET	EURO >1 PALLET
 Jungle Hot 40x80 rett. (16"x31 1/2") rect.	8,5 mm	2	0,64	14,60	50	78,12	1140	275,00 cp	
 Jungle Cold 40x80 rett. (16"x31 1/2") rect.	8,5 mm	2	0,64	14,60	50	78,12	1140	275,00 cp	

Contributo spese imballo € 10,00/pal (netto). - Packing charges € 10,00/pal (net)

							
< 0,15%	A • HA • LA	OK	sp.8,5 mm > 40 N/mm <sup>2</sup>	5	Classe IV	Classe V	

Contributo spese imballo € 20,00/pal (netto) per formato 100x100 sp. 8,5 mm - Packing charges € 20,00/pal (net) for size 100x100 th. 8,5 mm

LAPPATO		NATURALE		STRUTTURATO R10		h20 STRONG R11	
							
6	7	7	8	Dcof > 0,42 Pendulum: 25 < x < 35	Dcof > 0,42 Pendulum: 25 < x < 35	Dcof > 0,42 Pendulum > 36	Dcof > 0,42 Pendulum > 36

grey sviluppo grafico 100x100 rett. (39 1/4" x 39 1/4") rect.












<b>12</b> 100x100	<b>12</b> 80x80	<b>24</b> 40x80	<b>48</b> 20x80	<b>32</b> 60x60	<b>64</b> 30x60
GRAFICHE DIVERSE DIFFERENT PATTERNS DIFFÉRENTS MOTIFS VERSCHIEDENE MUSTER	GRAFICHE DIVERSE DIFFERENT PATTERNS DIFFÉRENTS MOTIFS VERSCHIEDENE MUSTER	GRAFICHE DIVERSE DIFFERENT PATTERNS DIFFÉRENTS MOTIFS VERSCHIEDENE MUSTER	GRAFICHE DIVERSE DIFFERENT PATTERNS DIFFÉRENTS MOTIFS VERSCHIEDENE MUSTER	GRAFICHE DIVERSE DIFFERENT PATTERNS DIFFÉRENTS MOTIFS VERSCHIEDENE MUSTER	GRAFICHE DIVERSE DIFFERENT PATTERNS DIFFÉRENTS MOTIFS VERSCHIEDENE MUSTER








# Caratteristiche tecniche

Technical properties

CARATTERISTICA TECNICA TECHNICAL PROPERTY CARACTERISTIQUE TECHNIQUE TECHNISCHE DATEN	METODO DI PROVA TESTING METHOD MÉTHODE D'ESSAI PRÜFNORMEN	VALORE PRESCRITTO DELLA NORMA REQUIRED STANDARDS VALEUR PRESCRIPTE PAR LES NORMES NORMVORGABE
 <b>Assorbimento d'acqua</b> Water Absorption Absorption d'eau Wasseraufnahme	UNI EN ISO 10545-3	≤ 0,5%
 <b>Resistenza a basse/alte concentrazioni di acidi/alcali</b> Resistenza ai prodotti chimici di uso domestico e agli additivi per piscina Resistance to low/high concentrations of alkalis and acids Resistance to household chemical products and swimming pool additives Résistance à faibles/ fortes concentrations d'acides et d'alcalis Résistance aux produits chimiques à usage domestique et aux additifs pour piscine Chemikalien beständigkeit und gegen haushaltschemikalien und badewasserzusätze	UNI EN ISO 10545-13	<b>Classe dichiarata</b> Classe minima B  Declared class Minimum class B  Classe déclarée Minimum classification B  Angegebenen Klasse Mindestklasse B
 <b>Resistenza alla flessione</b> Bending Strength Résistance à la flexion Bruchlast	UNI EN ISO 10545-4	R > 35 N / mm <sup>2</sup> S > 700 N (spessore < 7,5 mm) S > 1300 N (spessore ≥ 7,5 mm)
 <b>Resistenza al gelo</b> Frost resistance Résistance au gel Frostbeständigkeit	UNI EN ISO 10545-12	Nessun campione deve presentare rotture o alterazioni apprezzabili della superficie. Samples must not show alterations on the surface. Les échantillons ne doivent pas présenter de ruptures ou d'altérations considérables sur la surface. Die Muster nussen keine Bruch oder Schäden auf dem Oberfläche presentieren.
 <b>Durezza di Mohs</b> Hardness in Mohs degrees Dureté de Mohs Ritzhärte nach Mohs	UNI EN 101	≥ 5° Mohs
 <b>Resistenza alle macchie</b> Stain resistant Resistance aux taches Fleckbeständigkeit	UNI EN ISO 10545-14	<b>Classe &gt; 3</b> Class > 3 Classe > 3 Klasse > 3
 <b>Resistenza all'abrasione superficiale</b> Superficial abrasion resistance Resistance à la abrasion superficielle PEI Klassifizierung	<b>Classificazione Interna</b> Internal Classification System	<b>Classi di abrasione da I a V</b> Abrasion class from I to V Classe d'abrasion de I à V Abriebklassen I bis V
 <b>Resistenza all'abrasione profonda</b> Deep abrasion resistance Résistance à l'abrasion profonde Tiefenverschleiß	UNI EN ISO 10545-6	≤ 175 mm <sup>3</sup>
 <b>Resistenza allo scivolamento (coefficiente di attrito)</b> Slip resistance (coefficient of friction) Résistance au glissement (coefficient de friction) Rutschfestigkeit (Reibungskoeffizient)	DIN 51130 DIN 51097  B.C.R.A. Rep. CEC/81  Dcof ANSI A137.1:2012  BS 7976-2 (pendulum)	<b>Valore dichiarato</b> Declared value Valeur déclarée Wertangabe  μ > 0,40  > 0,42  0-24 Scivoloso Slippery Glissant Rutschig 25-35 Scivolosità moderata Moderately slippery Glissance modérée Großer Hafttriebwert >36 Basso rischio scivolamento Low slipping risk Risque de glissement faible Sehr Großer Hafttriebwert

# Caratteristiche tecniche

Technical properties

CARATTERISTICA TECNICA TECHNICAL PROPERTY CARACTERISTIQUE TECHNIQUE TECHNISCHE DATEN	METODO DI PROVA TESTING METHOD MÉTHODE D'ESSAI PRÜFNORMEN	VALORE PRESCRITTO DELLA NORMA REQUIRED STANDARDS VALEUR PRESCRIPTE PAR LES NORMES NORMVORGABE			
		N < 7 cm	7 cm ≤ N < 15 cm	N ≥ 15 cm	
		(mm)	(mm)	(mm)	(mm)
 <b>Lunghezza e larghezza</b> Length and width Longueur et largeur Länge und Breite		± 0,5 (*)	± 0,9 (*)	± 0,6 (*)	± 2,0 (*)
 <b>Spessore</b> Thickness Épaisseur Dicke		± 0,5 (*)	± 0,5 (*)	± 0,5 (*)	± 0,5 (*)
 <b>Rettilineità degli spigoli</b> Straightness of sides Rectitude des bords Geradheit der kanten	ISO 10545-2	n.a. (***)	± 0,75 (***)	± 0,5 (***)	± 1,5 (***)
 <b>Ortogonalità</b> Squareness Rectangularité Rechtwinkligkeit		n.a. (****)	± 0,75 (****)	± 0,5 (****)	± 2,0 (****)
 <b>Planarità</b> Planarity Planéité de surface Ebenflächigkeit		c.c. / n.a e.c. / n.a w. / n.a	c.c. ± 0,75 e.c. ± 0,75 w. ± 0,75	c.c. ± 0,5 e.c. ± 0,5 w. ± 0,5	c.c. ± 2,0 e.c. ± 2,0 w. ± 2,0

(\*) Deviazione ammissibile, in % oppure mm, della dimensione media di ogni piastrella (2 oppure 4 lati) dalla dimensione di fabbricazione (W).

(\*) The permissible deviation, in % or mm, of the average size for each tile (2 or 4 sides) from work size (W).

(\*) Écart admissible, en % ou en mm, de la taille moyenne de chaque carreau (2 ou 4 faces) par rapport à la dimension de fabrication (W).

(\*) Zulässige Abweichung der durchschnittlichen Größe jeder Fliese (2 oder 4 Seiten) in % oder mm vom Herstellungsmaß (W).

(\*\*) Deviazione ammissibile, in % oppure mm, dello spessore medio di ogni piastrella dallo spessore riportato nella dimensione di fabbricazione (W).

(\*\*) The permissible deviation, in % or mm, of the average thickness for each tile from the work size (W).

(\*\*) Écart admissible, en % ou en mm, de l'épaisseur moyenne de chaque carreau par rapport à l'épaisseur indiquée dans la dimension de fabrication (W).

(\*\*) Zulässige Abweichung der durchschnittlichen Dicke jeder Fliese in % oder mm von der in der Herstellungsabmessung (W) angegebenen Dicke.

(\*\*\*) Deviazione massima ammissibile di rettilineità, in % oppure mm, in rapporto alle dimensioni di fabbricazione (W) corrispondenti.

(\*\*\*) The maximum permissible deviation from straightness, in % or mm, related to the corresponding work sizes (W).

(\*\*\*) Écart de rectitude maximum admissible, en % ou en mm, par rapport aux dimensions de fabrication (W) correspondantes.

(\*\*\*) Maximal zulässige Geradheitsabweichung in % oder mm in Bezug auf die entsprechenden Fertigungsabmessungen (W).

(\*\*\*\*) Deviazione massima ammissibile di ortogonalità, in % oppure in mm, in rapporto alle dimensioni di fabbricazione (W) corrispondenti.

(\*\*\*\*) The maximum permissible deviation from rectangularity, in % or mm, related to the corresponding work size (W).

(\*\*\*\*) Écart d'orthogonalité maximum admissible, en % ou en mm, par rapport aux dimensions de fabrication (W) correspondantes.

(\*\*\*\*) Maximal zulässige Abweichung der Orthogonalität in % oder in mm in Bezug auf die entsprechenden Herstellungsabmessungen (W).

c.c. Deviazione massima ammissibile della curvatura del centro, in % oppure mm, in rapporto alla diagonale calcolata secondo le dimensioni di fabbricazione (W).

c.c. The maximum permissible deviation from centre curvature, in % or mm, related to diagonal calculated from the work sizes (W).

c.c. Écart maximum admissible de la courbure du centre, en % ou en mm, par rapport à la diagonale calculée en fonction des dimensions de fabrication (W).

c.c. Maximal zulässige Abweichung der Krümmung des Mittelpunkts in % oder mm in Bezug auf die Diagonale, berechnet nach den Herstellungsmaßen (W).

e.c. Deviazione massima ammissibile della curvatura dello spigolo, in % oppure mm, in rapporto alle dimensioni di fabbricazione (W).

e.c. Écart maximum admissible de la courbure du coin, en % ou en mm, par rapport aux dimensions de fabrication (W).

e.c. Écart maximum admissible de la courbure du coin, en % ou en mm, par rapport aux dimensions de fabrication (W).

e.c. Maximal zulässige Abweichung der Krümmung der Ecke in % oder mm von den Herstellungsmaßen (W).

w. Deviazione massima ammissibile dello svergiamento, in % o mm, in rapporto alla diagonale calcolata secondo le dimensioni di fabbricazione (W).

w. The maximum permissible deviation from warpage, in % or mm, related to diagonal calculated from the work size (W).

w. Écart de gauchissement maximum admissible, en % ou en mm, par rapport à la diagonale calculée en fonction des dimensions de fabrication (W).

w. Maximal zulässige Verzugsabweichung in % oder mm in Bezug auf die Diagonale, berechnet nach den Abmessungen von Herstellung (W).

Le caratteristiche tecniche indicate nei cataloghi di linea e nel Catalogo Generale, e in qualsiasi documento di promozione commerciale di ITALCER S.p.A., hanno lo scopo di dare un'indicazione dei valori riscontrati nei vari lotti e nelle varie tonalità del prodotto, pertanto differenze rispetto a tali valori indicativi non possono essere oggetto di contestazione.

All technical features stated in leaflets, in master brochure and in merchandising of ITALCER S.p.A. are meant to be an indication of an average of figures recorded within a span determined by international law) in several production runs, therefore a slight discrepancy in quality figures of a certain batch in relation to these figures cannot be considered a production failure.

Les caractéristiques techniques mentionnées dans les catalogues de ligne et dans le catalogue général et dans tous les documents de promotion commerciale de ITALCER S.p.A. ont le but de fournir une indications des valeurs rencontrés dans les différents lots et dans les différentes tonalités du produit et donc les différences par rapport à ces valeurs indicatives ne peuvent pas faire l'objet des réclamations.

Die in den Linienkatalogen und im Gesamtkatalog sowie in den Werbepublikationen für ITALCER S.p.A. angegebenen technischen Merkmale sollen einen Hinweis auf die Werte geben, die in den verschiedenen Chargen und in den verschiedenen Produktfarben gefunden wurden, weshalb sich diese unterscheiden Richtwerte können nicht bestritten werden.



# Indice di variazione

Variation index



Piastrella uniforme  
 Tiles with uniform appearance  
 Carreaux avec une apparence uniforme  
 Einheitliche fliese



Piastrella con leggera variazione di tono e grafica  
 Tiles with slight shade and graphic variation  
 Carreaux avec faible différence de nuance et structure  
 Fliese mit einer leichten Abänderung des tons und grafik



Piastrella con discreta variazione di tono e grafica  
 Tiles with moderate shade and graphic variation  
 Carreaux avec moderate différence de nuance et structure  
 Fliese mit einer moderat Abänderung des tons und grafik



Piastrella con notevole variazione di tono e grafica  
 Tiles with huge variation of shade and graphic  
 Carreaux avec une considerable difference de nuance et structure  
 Fliese mit einer beträchtlich Abänderung des tons und der grafik.

# Legenda

Legend



Piastrelle indicate per pavimenti  
 Tiles specifically used for floors  
 Carreaux pour carrelages de sol  
 Bodenfliesen



Piastrelle indicate per rivestimenti interni  
 Tiles specifically used for wall coverings  
 Carreaux pour faïences  
 Wandfliesen für den Innenbereich



Piastrelle indicate per abitazioni residenziali  
 Tiles for dwelling houses  
 Carreaux pour habitations résidentielles  
 Fliesen für den Wohnbereich



Piastrelle particolarmente indicate per l'esterno  
 Tiles especially suitable for outdoor applications  
 Carreaux particulièrement indiqués pour application à l'extérieur  
 Besonders für Aussenbereiche geeignete Fliesen



Piastrelle indicate per luoghi pubblici a traffico leggero  
 Tiles suitable for low traffic public and commercial areas  
 Carreaux recommandés pour lieux publics et commerciaux à piétinement léger  
 Für Bodenbeläge in Bereichen mit gewöhnlicher Begehungsfrequenz und Schleifschmutz



Piastrelle indicate per luoghi pubblici a traffico pesante  
 Tiles suitable for heavy traffic public and commercial areas  
 Carreaux recommandés pour lieux publics et commerciaux à piétinement lourd  
 Fliesen für Bereiche, die starker Begehung ausgesetzt sind

# Note



A company part of:  
**ITALCER**  
GROUP





ITALCER S.p.A.  
Via Emilia Ovest 53/A - 42048 Rubiera (RE) - Italy  
Tel. +39 0522 625111 - Fax +39 0522 625160  
P. IVA 00142060359

