

TABELLA PREZZI FINITURE pag. 418

INFO TECNICHE pag. 418

INDICE / INDEX pag. 420

LAVABO pag. 428

BIDET pag. 435

DOCCIA INCASSO pag. 436

DEVIATORI INCASSO pag. 438

DOCCIA ESTERNO pag. 440

DOCCIA ESTERNO
TERMOSTATICO pag. 440

VASCA pag. 440

BAGNO COMPLEMENTI pag. 443

PREZZO FINITURE

Calcola il prezzo di listino (IVA esclusa) delle finiture diverse dal cromato, consultando la seguente tabella.

Moltiplicare il **PREZZO LISTINO** per il **COEFFICIENTE MOLTIPLICATORE** della finitura scelta, arrotondando per difetto il prezzo ottenuto (eliminare i centesimi).

ESEMPIO per ordinare art. 4805 in finitura dorato: codice **04-4805**

PRICE FINISHES

Include the list price (excluding VAT) of different finishes from chrome, consulting the following table. **Multiply the PRICE LIST MULTIPLIER COEFFICIENT** of the chosen finish, **reducing the price obtained by deleting the centesim.**

EXAMPLE to order art. 4805 gold finish: code **04-4805**

COMPOSIZIONE CODICE PER ORDINARE ARTICOLO IN FINITURA



CODICE FINITURA
FINISH CODE

CODICE ARTICOLO
ITEM NUMBER

FINITURE DI SERIE / STANDARD FINISHES

CODICE CODE	DESCRIZIONE FINITURA FINISH DESCRIPTION	MOLTIPLIC. MULTIPLIER JEANS	MOLTIPLIC. MULTIPLIER JQ
01-	cromato / chrome		PREZZO LISTINO°
34-	cromo spazzolato / brushing chrome	x	x
66-	bianco opaco / mat white	x	x
75-	dorato spazzolato / brushing gold	x	x

FINITURE A RICHIESTA / ON REQUEST FINISHES

CODICE CODE	DESCRIZIONE FINITURA FINISH DESCRIPTION	MOLTIPLIC. MULTIPLIER JEANS	MOLTIPLIC. MULTIPLIER JQ
19-	nero / black	x	x
28-	nickel satinato / satin nickel	x	x
30-	nickel lucido / polished nickel	x	x
33-	cromo satinato / satin chrome	x	x
35-	nickel spazzolato / brushing nickel	x	x
56-	avorio / ivory	x	x
57-	azzurro / light blue	x	x
58-	verdino / light green	x	x
59-	marrone / brown	x	x
60-	arancio / orange	x	x
61-	rosso / red	x	x
67-	nero opaco / mat black	x	x
68-	rame opaco / mat copper	x	x
69-	argento opaco / mat silver	x	x
71-	oro opaco / mat gold	x	x
72-	bronzo opaco / mat bronze	x	x
87-	oro rosa / pink gold	x	x
88-	ottone sisal / sisal brass	x	N. R.*

FINITURE A RICHIESTA / ON REQUEST FINISHES

CODICE CODE	DESCRIZIONE FINITURA FINISH DESCRIPTION	MOLTIPLIC. MULTIPLIER JEANS	MOLTIPLIC. MULTIPLIER JQ
02-	cromo/oro / chrome/gold	x	x
03-	oro/argento / gold/silver	x	x
04-	dorato / gold	x	x
05-	bronzo satinato / satin bronze	x	x
06-	rame vecchio / old copper	x	x
07-	vecchio argento / old silver	x	x
08-	canna di fucile / gun barrel	x	x
10-	verderame / verdigris	x	x
11-	nero antracite / anthracite black	x	x
12-	ottone lucido / polished brass	x	N. R.*
13-	ottone naturale / natural brass	x	N. R.*
14-	bianco / white	x	x

°PREZZO DI LISTINO / PRICE LIST

*N.R. = NON REALIZZABILE / NOT MADE

ATTENZIONE! 13-OTTONE NATURALE e 88-OTTONE SISAL: finiture non protette che antichizzano naturalmente ossidando a contatto con l'umidità atmosferica.
WARNING! 13-NATURAL BRASS and 88-SISAL BRASS: unprotected finishes that naturally oxidise in contact with atmospheric humidity.

PROGETTO SU MISURA: RICHIESTE SPECIALI

I tecnici di Bellosta Rubinetterie sono, inoltre, a disposizione di architetti e designers, per offrire un servizio esclusivo: personalizzazioni di elementi in funzione di specifiche richieste estetiche o problematiche legate a vincoli progettuali, verifica della fattibilità attraverso opportuni studi CAD e sviluppo del disegno tecnico del prodotto speciale richiesto.

Per informazioni e richieste **PROGETTI SU MISURA:**
ufficiotecnico@bellostarubinetterie.com



PROGETTO SU MISURA: SPECIAL REQUESTS

Engineers Bellosta Rubinetterie are also available to architects and designers, to offer an exclusive service: customizations of items according to specific aesthetic requirements or issues related to design constraints, verification of the feasibility studies and development through appropriate CAD technical design the required special product. For information and requests "SU MISURA" PROJECTS:
ufficiotecnico@bellostarubinetterie.com



CONSIGLIO TECNICO

Tutti i miscelatori delle collezioni JEANS e JQ vengono collaudati nel loro funzionamento al momento dell'assemblaggio. Per garantire la durata delle cartucce nel tempo, si consiglia di spurgare bene l'impianto idraulico prima del montaggio (per rimuovere eventuali detriti) e di installare rubinetti sottolavabo con filtro (art. 020).

N.B.: Qualora il piano lavabo avesse uno spessore superiore a 5 cm specificare la misura al momento dell'ordine.

TECHNICAL ADVICE

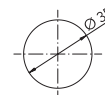
All mixers of the JEANS and JQ collections are perfectly tested. To guarantee the perfect functionality of the cartridge for a long time, we advise to clean the sanitary plant before installing the mixer. Moreover we advise to install angle valve with filter (art. 020).

Attention: If the lavatory top is more than cm 5 hick, please point it out when placing the order.

FORATURA DEI PIANI SANITARI

I miscelatori lavabo/bidet monoforo prevedono un foro di diametro 35 mm nel piano sanitario.

MONOFORO >>

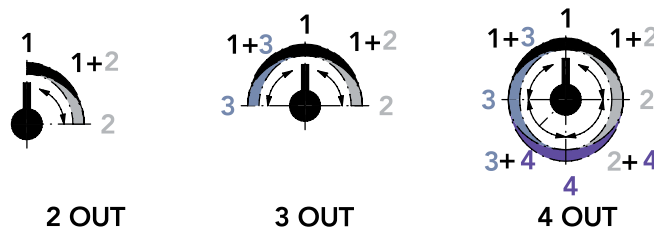


DRILLING PLANS HEALTH

The sink / hole bidet mixers provide a hole diameter of 35 mm in the health plan.

SCHEMA FUNZIONAMENTO DEVIATORI INCASSO 2/3/4 USCITE

Questi deviatori non hanno funzione di chiusura. Ruotando verso destra o sinistra si attivano le uscite. Tra 2 uscite adiacenti durante la rotazione diminuisce la portata dell'uscita iniziale ed incrementa quella della successiva. In posizione intermedia sono entrambe attive a pari portata.



SCHEME OPERATION SWITCHES FLUSH OUTPUT 2/3/4

These diverters have not closing function. By turning to the right or left activates the outputs. Between two adjacent outputs during the rotation decreases the initial output flow and increases that of the next. In position intermediate are both active at the same flow rate.

RISPARMIO ENERGETICO

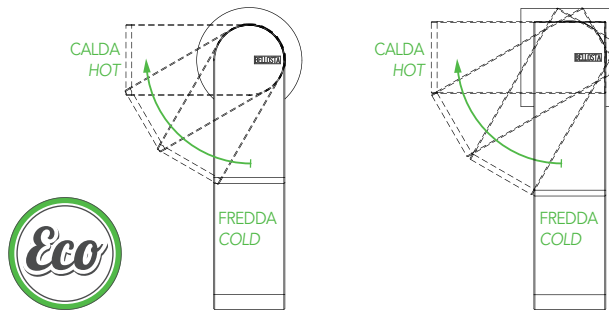
Nelle collezioni JEANS e JQ sono disponibili modelli lavabo che rispettano la normativa WELL per il risparmio energetico e idrico.

FUNZIONAMENTO: aprendo il miscelatore con leva in posizione frontale viene erogata ACQUA FREDDA; per erogare ACQUA CALDA si deve ruotare la leva a sinistra (unica rotazione possibile). in dotazione è inoltre previsto un limitatore di portata.

SAFE ENERGY

In the collections JEANS e JQ are available basin mixer model that respect the WELL laws for the safe energy and water respect.

FUNCTION: open the mixer with lever in front position, the COLD WATER is supplied; to supply HOT WATER the lever has to be turn on the left (the only possible rotation). It also provide a limiter flow rate.



LEGENDA SIMBOLI

**ACCESSORI
ACCESSORIES**



SCARICO C/TAPPO A PRESSIONE

WASTE WITH PRESSURE CAP

**RICAMBI IMMEDIATI
IMMEDIATE PARTS**



CARTUCCIA CARTRIDGE



CARTUCCIA DEVIATRICE DIVERTER CARTRIDGE



CARTUCCIA TERMOSTATICA THERMOSTATIC CARTRIDGE



DEVIATORE DIVERTER



VITONE CERAMICO CERAMIC VALVE



AERATORE TONDO ROUND AERATOR




VITONE TRADIZIONALE TRADITIONAL VALVE




AERATORE PIATTO FLAT AERATOR

LAVABO


4805 | JEANS pag. 428

 **4805/R | JEANS** pag. 428


MISCELATORE LAVABO MONOFORO
BASIN MIXER



7805 | JQ pag. 428

 **7805/R | JQ** pag. 428

MISCELATORE LAVABO MONOFORO
BASIN MIXER




4805/S | JEANS pag. 428

 **4805/SR | JEANS** pag. 428


MISCELATORE LAVABO MONOFORO
BASIN MIXER




7805/S | JQ pag. 428

 **7805/SR | JQ** pag. 428


MISCELATORE LAVABO MONOFORO
BASIN MIXER




4805/P | JEANS pag. 428

 **4805/PR | JEANS** pag. 428


MISCELATORE LAVABO MONOFORO BOCCA
PROLUNGATA
BASIN MIXER EXTENDED SPOUT




7805/P | JQ pag. 429

 **7805/PR | JQ** pag. 429


MISCELATORE LAVABO MONOFORO BOCCA
PROLUNGATA
BASIN MIXER EXTENDED SPOUT




4805/P/S | JEANS pag. 429

 **4805/P/SR | JEANS** pag. 429


MISCELATORE LAVABO MONOFORO BOCCA
PROLUNGATA
BASIN MIXER EXTENDED SPOUT



7805/P/S | JQ pag. 429

 **7805/P/SR | JQ** pag. 429

MISCELATORE LAVABO MONOFORO BOCCA
PROLUNGATA
BASIN MIXER EXTENDED SPOUT





 **4805/PN | JEANS** pag. 429

 **4805/PRN | JEANS** pag. 429


MISCELATORE LAVABO MEDIUM MONOFORO
BOCCA PROLUNGATA
BASIN MIXER EXTENDED SPOUT "MEDIUM SIZE"





 **7805/PN | JQ** pag. 429

 **7805/PRN | JQ** pag. 429


MISCELATORE LAVABO MEDIUM MONOFORO
BOCCA PROLUNGATA
BASIN MIXER EXTENDED SPOUT "MEDIUM SIZE"





 **4805/P/SN | JEANS** pag. 430

 **4805/P/SRN | JEANS** pag. 430


MISCELATORE LAVABO MEDIUM MONOFORO
BOCCA PROLUNGATA
BASIN MIXER EXTENDED SPOUT "MEDIUM SIZE"




 **7805/P/SN | JQ** pag. 430

 **7805/P/SRN | JQ** pag. 430


MISCELATORE LAVABO MEDIUM MONOFORO
BOCCA PROLUNGATA
BASIN MIXER EXTENDED SPOUT "MEDIUM SIZE"




4805/P/A | JEANS pag. 430

 **4805/P/AR | JEANS** pag. 430


MISCELATORE LAVABO MONOFORO BOCCA
EXTRAPROLUNGATA
BASIN MIXER EXTRA EXTENDED SPOUT




7805/P/A | JQ pag. 430

 **7805/P/AR | JQ** pag. 430


MISCELATORE LAVABO MONOFORO BOCCA
EXTRAPROLUNGATA
BASIN MIXER EXTRA EXTENDED SPOUT




4805/P/A/S | JEANS pag. 430

 **4805/P/A/SR | JEANS** pag. 430


MISCELATORE LAVABO MONOFORO BOCCA
EXTRAPROLUNGATA
BASIN MIXER EXTRA EXTENDED SPOUT




7805/P/A/S | JQ pag. 431

 **7805/P/A/SR | JQ** pag. 431

MISCELATORE LAVABO MONOFORO BOCCA
EXTRAPROLUNGATA
BASIN MIXER EXTRA EXTENDED SPOUT



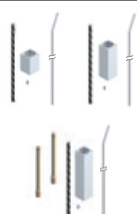
LAVABO



484005, 484006, 484007 | JEANS pag. 431

PROLUNGHE MISCELATORE LAVABO
EXTENSIONS FOR BASIN

altezza mm 50 / high 50 mm: 484005
altezza mm 100 / high 100 mm: 484006
altezza mm 150 / high 150 mm: 484007



784003, 784004, 784005 | JQ pag. 431

PROLUNGHE MISCELATORE LAVABO
EXTENSIONS FOR BASIN

altezza mm 50 / high 50 mm: 784003
altezza mm 100 / high 100 mm: 784004
altezza mm 150 / high 150 mm: 784005



4805/2 | JEANS pag. 431

4805/2R | JEANS pag. 431

MISCELATORE LAVABO MONOFORO ALTO BOCCA
PROLUNGATA
HIGHER BASIN MIXER EXTENDED SPOUT



7805/2 | JQ pag. 431

7805/2R | JQ pag. 431

MISCELATORE LAVABO MONOFORO ALTO BOCCA
PROLUNGATA
HIGHER BASIN MIXER EXTENDED SPOUT



4805/1 | JEANS pag. 432

4805/1R | JEANS pag. 432

MISCELATORE LAVABO MONOFORO ALTO BOCCA
PROLUNGATA
HIGHER BASIN MIXER EXTENDED SPOUT



7805/1 | JQ pag. 432

7805/1R | JQ pag. 432

MISCELATORE LAVABO MONOFORO ALTO BOCCA
PROLUNGATA
HIGHER BASIN MIXER EXTENDED SPOUT




4805/3/A/E + 894001 | JEANS pag. 432

MISCELATORE LAVABO DA PARETE
WALL BASIN MIXER



parti esterne / external parts: 4805/3/A/E
parte incasso / built-in part: 894001




4805/3/AQ/E + 894001 | JEANS pag. 432

MISCELATORE LAVABO DA PARETE
WALL BASIN MIXER



parti esterne / external parts: 4805/3/AQ/E
parte incasso / built-in part: 894001



7805/3/A/E + 894001 | JQ pag. 432

MISCELATORE LAVABO DA PARETE
WALL BASIN MIXER



parti esterne / external parts: 7805/3/A/E
parte incasso / built-in part: 894001



4805/3/B/E + 894001 | JEANS pag. 433

MISCELATORE LAVABO DA PARETE BOCCA
PROLUNGATA
WALL BASIN EXTENDED SPOUT MIXER



parti esterne / external parts: 4805/3/B/E
parte incasso / built-in part: 894001



4805/3/BQ/E + 894001 | JEANS pag. 433

MISCELATORE LAVABO DA PARETE BOCCA
PROLUNGATA
WALL BASIN EXTENDED SPOUT MIXER



parti esterne / external parts: 4805/3/BQ/E
parte incasso / built-in part: 894001



7805/3/B/E + 894001 | JQ pag. 433

MISCELATORE LAVABO DA PARETE BOCCA
PROLUNGATA
WALL BASIN EXTENDED SPOUT MIXER



parti esterne / external parts: 7805/3/B/E
parte incasso / built-in part: 894001



4805/3/E + 894001 | JEANS pag. 433

MISCELATORE LAVABO DA PARETE SU PIASTRA
WALL BASIN MIXER ON PLATE



parti esterne / external parts: 4805/3/E
parte incasso / built-in part: 894001



4805/3Q/E + 894001 | JEANS pag. 433

MISCELATORE LAVABO DA PARETE SU PIASTRA
WALL BASIN MIXER ON PLATE



parti esterne / external parts: 4805/3Q/E
parte incasso / built-in part: 894001



7805/3/E + 894001 | JQ pag. 434

MISCELATORE LAVABO DA PARETE SU PIASTRA
WALL BASIN MIXER ON PLATE



parti esterne / external parts: 7805/3/E
parte incasso / built-in part: 894001




4805/3/1/E + 894001 | JEANS pag. 434

MISCELATORE LAVABO DA PARETE SU PIASTRA
BOCCA PROLUNGATA
WALL BASIN MIXER EXTENDED SPOUT ON PLATE



parti esterne / external parts: 4805/3/1/E
parte incasso / built-in part: 894001

LAVABO



4805/3/1Q/E + 894001 | JEANS pag. 434

MISCELATORE LAVABO DA PARETE SU PIASTRA
BOCCA PROLUNGATA
WALL BASIN MIXER EXTENDED SPOUT ON PLATE

parti esterne / external parts: 4805/3/1Q/E
parte incasso / built-in part: 894001



7805/3/1/E + 894001 | JQ pag. 434

MISCELATORE LAVABO DA PARETE SU PIASTRA
BOCCA PROLUNGATA
WALL BASIN MIXER EXTENDED SPOUT ON PLATE

parti esterne / external parts: 7805/3/1/E
parte incasso / built-in part: 894001



4805/R/A | JEANS pag. 434

MISCELATORE REMOTO
REMOTE MIXER



7805/R/A | JQ pag. 435

MISCELATORE REMOTO
REMOTE MIXER



4805/R/B/E + 104033 | JEANS pag. 435

MISCELATORE INCASSO REMOTO
BUILT-IN REMOTE MIXER



parti esterne / external parts: 4805/R/B/E
parte incasso / built-in part: 104033



4805/R/BQ/E + 104033 | JEANS pag. 435

MISCELATORE INCASSO REMOTO
BUILT-IN REMOTE MIXER



parti esterne / external parts: 4805/R/BQ/E
parte incasso / built-in part: 104033



7805/R/B/E + 104033 | JQ pag. 435

MISCELATORE INCASSO REMOTO
BUILT-IN REMOTE MIXER



parti esterne / external parts: 7805/R/B/E
parte incasso / built-in part: 104033

BIDET



4807 | JEANS pag. 435

4807/R | JEANS pag. 435

MISCELATORE BIDET MONOFORO
BIDET MIXER



7807 | JQ pag. 436

7807/R | JQ pag. 436

MISCELATORE BIDET MONOFORO
BIDET MIXER

DOCCIA INCASSO



4821/N/E + 104018 | JEANS pag. 436

MISCELATORE INCASSO
BUILT-IN MIXER



parti esterne / external parts: 4821/N/E
parte incasso / built-in part: 104018



4821/Q/E + 104018 | JEANS pag. 436

MISCELATORE INCASSO
BUILT-IN MIXER



parti esterne / external parts: 4821/Q/E
parte incasso / built-in part: 104018



7821/E + 104018 | JQ pag. 436

MISCELATORE INCASSO
BUILT-IN MIXER



parti esterne / external parts: 7821/E
parte incasso / built-in part: 104018



4800/E + 104002 | JEANS pag. 436

MISCELATORE INCASSO C/DEVIATORE 2 USCITE
BUILT-IN MIXER WITH DIVERTER 2 OUT



parti esterne / external parts: 4800/E
parte incasso / built-in part: 104002



4800/Q/E + 104002 | JEANS pag. 437

MISCELATORE INCASSO C/DEVIATORE 2 USCITE
BUILT-IN MIXER WITH DIVERTER 2 OUT



parti esterne / external parts: 4800/Q/E
parte incasso / built-in part: 104002



7800/E + 104002 | JQ pag. 437

MISCELATORE INCASSO C/DEVIATORE 2 USCITE
BUILT-IN MIXER WITH DIVERTER 2 OUT



parti esterne / external parts: 7800/E
parte incasso / built-in part: 104002

DOCCIA INCASSO



4800/1/P/E + 724027 | JEANS pag. 437

MISCELATORE INCASSO C/DEVIATORE E DOCCINO
BUILT-IN MIXER WITH DIVERTER AND HAND SHOWER

parti esterne / external parts: 4800/1/P/E
parte incasso / built-in part: 724027



4800/1/PQ/E + 724027 | JEANS pag. 437

MISCELATORE INCASSO C/DEVIATORE E DOCCINO
BUILT-IN MIXER WITH DIVERTER AND HAND SHOWER

parti esterne / external parts: 4800/1/PQ/E
parte incasso / built-in part: 724027



7800/1/P/E + 724027 | JQ pag. 437

MISCELATORE INCASSO C/DEVIATORE E DOCCINO
BUILT-IN MIXER WITH DIVERTER AND HAND SHOWER

parti esterne / external parts: 7800/1/P/E
parte incasso / built-in part: 724027

DEVIATORI INCASSO



4803/2/1/E + 914016 | JEANS pag. 438

DEVIATORE INCASSO 2 USCITE
BUILT-IN DIVERTER 2 OUT

parti esterne / external parts: 4803/2/1/E
parte incasso / built-in part: 914016



4803/2/1Q/E + 914016 | JEANS pag. 438

DEVIATORE INCASSO 2 USCITE
BUILT-IN DIVERTER 2 OUT

parti esterne / external parts: 4803/2/1Q/E
parte incasso / built-in part: 914016



7803/2/1/E + 914016 | JQ pag. 438

DEVIATORE INCASSO 2 USCITE
BUILT-IN DIVERTER 2 OUT

parti esterne / external parts: 7803/2/1/E
parte incasso / built-in part: 914016



4803/3/1/E + 034127 | JEANS pag. 438

DEVIATORE INCASSO 3 USCITE
BUILT-IN DIVERTER 3 OUT

parti esterne / external parts: 4803/3/1/E
parte incasso / built-in part: 034127



4803/3/1Q/E + 034127 | JEANS pag. 438

DEVIATORE INCASSO 3 USCITE
BUILT-IN DIVERTER 3 OUT

parti esterne / external parts: 4803/3/1Q/E
parte incasso / built-in part: 034127



7803/3/1/E + 034127 | JQ pag. 439

DEVIATORE INCASSO 3 USCITE
BUILT-IN DIVERTER 3 OUT

parti esterne / external parts: 7803/3/1/E
parte incasso / built-in part: 034127



4803/4/1/E + 034128 | JEANS pag. 439

DEVIATORE INCASSO 4 USCITE
BUILT-IN DIVERTER 4 OUT

parti esterne / external parts: 4803/4/1/E
parte incasso / built-in part: 034128



4803/4/1Q/E + 034128 | JEANS pag. 439

DEVIATORE INCASSO 4 USCITE
BUILT-IN DIVERTER 4 OUT

parti esterne / external parts: 4803/4/1Q/E
parte incasso / built-in part: 034128



7803/4/1/E + 034128 | JQ pag. 439

DEVIATORE INCASSO 4 USCITE
BUILT-IN DIVERTER 4 OUT

parti esterne / external parts: 7803/4/1/E
parte incasso / built-in part: 034128

DOCCIA INCASSO TERMOSTATICO



4812/P/E + 484020 | JEANS pag. 255*

MISCELATORE TERMOSTATICO INCASSO 1 USCITA
BUILT-IN THERMOSTATIC MIXER 1 OUT

parti esterne / external parts: 4812/P/E
parte incasso / built-in part: 484020



4812/PQ/E + 484020 | JEANS pag. 255*

MISCELATORE TERMOSTATICO INCASSO 1 USCITA
BUILT-IN THERMOSTATIC MIXER 1 OUT

parti esterne / external parts: 4812/PQ/E
parte incasso / built-in part: 484020

* ABBINAMENTO CONSIGLIATO: PER PREZZI E SCHEDE TECNICHE, VEDI RIFERIMENTO PAGINA LISTINO REVIVRE
* RECOMMENDED COMBINATION: FOR PRICES AND TECHNICAL DETAILS, LOOK AT PAGE WITH REFERENCE REVIVRE PRICE

DOCCIA INCASSO TERMOSTATICO



0912/H/P/E + 484020 | JQ pag. 212*

MISCELATORE TERMOSTATICO INCASSO 1 USCITA
BUILT-IN THERMOSTATIC MIXER 1 OUT

parti esterne / external parts: 0912/H/P/E
parte incasso / built-in part: 484020



4812/2/P/E + 484021 | JEANS pag. 255*

MISCELATORE TERMOSTATICO INCASSO C/DEVIATORE 2 USCITE
BUILT-IN THERMOSTATIC MIXER WITH DIVERTER 2 OUT

parti esterne / external parts: 4812/2/P/E
parte incasso / built-in part: 484021



4812/2/PQ/E + 484021 | JEANS pag. 255*

MISCELATORE TERMOSTATICO INCASSO C/DEVIATORE 2 USCITE
BUILT-IN THERMOSTATIC MIXER WITH DIVERTER 2 OUT

parti esterne / external parts: 4812/2/PQ/E
parte incasso / built-in part: 484021



0912/2/P/E + 484021 | JQ pag. 212*

MISCELATORE TERMOSTATICO INCASSO C/DEVIATORE 2 USCITE
BUILT-IN THERMOSTATIC MIXER WITH DIVERTER 2 OUT

parti esterne / external parts: 0912/2/P/E
parte incasso / built-in part: 484021



4812/3/P/E + 484022 | JEANS pag. 256*

MISCELATORE TERMOSTATICO INCASSO C/DEVIATORE 3 USCITE
BUILT-IN THERMOSTATIC MIXER WITH DIVERTER 3 OUT

parti esterne / external parts: 4812/3/P/E
parte incasso / built-in part: 484022



4812/3/PQ/E + 484022 | JEANS pag. 256*

MISCELATORE TERMOSTATICO INCASSO C/DEVIATORE 3 USCITE
BUILT-IN THERMOSTATIC MIXER WITH DIVERTER 3 OUT

parti esterne / external parts: 4812/3/PQ/E
parte incasso / built-in part: 484022



0912/3/P/E + 484022 | JQ pag. 212*

MISCELATORE TERMOSTATICO INCASSO C/DEVIATORE 3 USCITE
BUILT-IN THERMOSTATIC MIXER WITH DIVERTER 3 OUT

parti esterne / external parts: 0912/3/P/E
parte incasso / built-in part: 484022



4812/4/P/E + 484023 | JEANS pag. 256*

MISCELATORE TERMOSTATICO INCASSO C/DEVIATORE 4 USCITE
BUILT-IN THERMOSTATIC MIXER WITH DIVERTER 4 OUT

parti esterne / external parts: 4812/4/P/E
parte incasso / built-in part: 484023



4812/4/PQ/E + 484023 | JEANS pag. 256*

MISCELATORE TERMOSTATICO INCASSO C/DEVIATORE 4 USCITE
BUILT-IN THERMOSTATIC MIXER WITH DIVERTER 4 OUT

parti esterne / external parts: 4812/4/PQ/E
parte incasso / built-in part: 484023



0912/4/P/E + 484023 | JQ pag. 212*

MISCELATORE TERMOSTATICO INCASSO C/DEVIATORE 4 USCITE
BUILT-IN THERMOSTATIC MIXER WITH DIVERTER 4 OUT

parti esterne / external parts: 0912/4/P/E
parte incasso / built-in part: 484023

DOCCIA ESTERNO



4809/1 | JEANS pag. 440

MISCELATORE DOCCIA ESTERNO
EXTERNAL SHOWER MIXER



7809/1 | JQ pag. 440

MISCELATORE DOCCIA ESTERNO
EXTERNAL SHOWER MIXER

DOCCIA ESTERNO TERMOSTATICO



4811/1A | JEANS pag. 440

MISCELATORE DOCCIA ESTERNO TERMOSTATICO
EXTERNAL THERMOSTATIC SHOWER MIXER



7811/1A | JQ pag. 440

MISCELATORE DOCCIA ESTERNO TERMOSTATICO
EXTERNAL THERMOSTATIC SHOWER MIXER

DOCCIA COMPLEMENTI



4403/1/A | JEANS pag. 134*

SUPPORTO DOCCIA COMPLETO
FULL SHOWER SUPPORT



0903/1/A | JEANS pag. 133*

SUPPORTO DOCCIA COMPLETO
FULL SHOWER SUPPORT

DOCCIA COMPLEMENTI



6503/1/A | JQ pag. 136*
SUPPORTO DOCCIA COMPLETO
FULL SHOWER SUPPORT



4403/1 | JEANS pag. 135*
SUPPORTO DOCCIA DUPLEX COMPLETO
DUPLEX FULL SHOWER SUPPORT



0903/1 | JEANS pag. 133*
SUPPORTO DOCCIA DUPLEX COMPLETO
DUPLEX FULL SHOWER SUPPORT



6503/1 | JQ pag. 136*
SUPPORTO DOCCIA DUPLEX COMPLETO
DUPLEX FULL SHOWER SUPPORT



0530 | JEANS pag. 140*
SALISCENDI COMPLETO C/PRESA D'ACQUA
COMPLETE WALL PIPE WITH WATER CONNECTION



7930 | JQ pag. 144*
SALISCENDI COMPLETO C/PRESA D'ACQUA
COMPLETE WALL PIPE WITH WATER CONNECTION



0530/1 | JEANS pag. 145*
ASTA SALISCENDI
WALL PIPE



7730/1 | JQ pag. 148*
ASTA SALISCENDI
WALL PIPE

VASCA



4801/A | JEANS pag. 440
MISCELATORE VASCA ESTERNO
EXTERNAL BATH MIXER



7801/A | JQ pag. 441
MISCELATORE VASCA ESTERNO
EXTERNAL BATH MIXER

NEW



4801/2/A | JEANS pag. 441
MISCELATORE PER BORDO VASCA
BATH RIM MIXER

NEW



7801/2/A | JQ pag. 441
MISCELATORE PER BORDO VASCA
BATH RIM MIXER



4800/2/P/E + 724028 | JEANS pag. 441
MISCELATORE INCASSO C/DEVIATORE, DOCCINO
E BOCCA
BUILT-IN MIXER WITH DIVERTER HAND SHOWER
AND SPOUT



4800/2/PQ/E + 724028 | JEANS pag. 441
MISCELATORE INCASSO C/DEVIATORE, DOCCINO
E BOCCA
BUILT-IN MIXER WITH DIVERTER HAND SHOWER
AND SPOUT



parti esterne / external parts: 4800/2/P/E
parte incasso / built-in part: 724028



parti esterne / external parts: 4800/2/PQ/E
parte incasso / built-in part: 724028



7800/2/P/E + 724028 | JQ pag. 442
MISCELATORE INCASSO C/DEVIATORE, DOCCINO
E BOCCA
BUILT-IN MIXER WITH DIVERTER HAND SHOWER
AND SPOUT



parti esterne / external parts: 7800/2/P/E
parte incasso / built-in part: 724028

NEW



4801/4/A/E + 734012 | JEANS pag. 442
MISCELATORE VASCA C/ATTACCHI A PAVIMENTO
FLOOR BATH MIXER

parti esterne / external parts: 4801/4/A/E
parte incasso / built-in part: 734012


* ABBINAMENTO CONSIGLIATO: PER PREZZI E SCHEDE TECNICHE, VEDI RIFERIMENTO PAGINA LISTINO REVIVRE
* RECOMMENDED COMBINATION: FOR PRICES AND TECHNICAL DETAILS, LOOK AT PAGE WITH REFERENCE REVIVRE PRICE

VASCA


NEW **7801/4/A/E + 734012 | JQ** pag. **442**
MISCELATORE VASCA C/ATTACCHI A PAVIMENTO
FLOOR BATH MIXER
 parti esterne / external parts: 7801/4/A/E
 parte incasso / built-in part: 734012



4803 | JEANS pag. **442**
BOCCA VASCA DA PARETE
WALL BATH SPOUT





4803/Q | JEANS e JQ pag. **442**
BOCCA VASCA DA PARETE
WALL BATH SPOUT





BAGNO COMPLEMENTI



4808/E + 054025 o 054026 | JEANS pag. **443**
RUBINETTO D'ARRESTO 1/2"
BUILT-IN STOP COCK 1/2"
 parti esterne / external parts: 4808/E
 parte incasso / built-in part: 054025 DX o 054026 SX

4808/Q/E + 054025 o 054026 | JEANS pag. **443**
RUBINETTO D'ARRESTO 1/2"
BUILT-IN STOP COCK 1/2"
 parti esterne / external parts: 4808/Q/E
 parte incasso / built-in part: 054025 DX o 054026 SX



7808/E + 054025 o 054026 | JQ pag. **443**
RUBINETTO D'ARRESTO 1/2"
BUILT-IN STOP COCK 1/2"
 parti esterne / external parts: 7808/E
 parte incasso / built-in part: 054025 DX o 054026 SX



4808/E + 054027 o 054028 | JEANS pag. **443**
RUBINETTO D'ARRESTO 3/4"
BUILT-IN STOP COCK 3/4"
 parti esterne / external parts: 4808/E
 built-in part: 054027 DX o 054028 SX




4808/Q/E + 054027 o 054028 | JEANS pag. **443**
RUBINETTO D'ARRESTO 3/4"
BUILT-IN STOP COCK 3/4"
 parti esterne / external parts: 4808/Q/E
 built-in part: 054027 DX o 054028 SX


7808/E + 054027 o 054028 | JQ pag. **444**
RUBINETTO D'ARRESTO 3/4"
BUILT-IN STOP COCK 3/4"
 parti esterne / external parts: 7808/E
 built-in part: 054027 DX o 054028 SX

4840/E + 654099 | JEANS pag. **444**
PASSO RAPIDO 3/4"
BUILT-IN RAPID FLOW COCK 3/4"
 parti esterne / external parts: 4840/E
 parte incasso / built-in part: 654099




4840/Q/E + 654099 | JEANS pag. **444**
PASSO RAPIDO 3/4"
BUILT-IN RAPID FLOW COCK 3/4"
 parti esterne / external parts: 4840/Q/E
 parte incasso / built-in part: 654099



7840/E + 654099 | JQ pag. **444**
PASSO RAPIDO 3/4"
BUILT-IN RAPID FLOW COCK 3/4"
 parti esterne / external parts: 7840/E
 parte incasso / built-in part: 654099






4840/E + 654100 | JEANS pag. **444**
PASSO RAPIDO 1"
BUILT-IN RAPID FLOW COCK 1"
 parti esterne / external parts: 4840/E
 parte incasso / built-in part: 654100




4840/Q/E + 654100 | JEANS pag. **445**
PASSO RAPIDO 1"
BUILT-IN RAPID FLOW COCK 1"
 parti esterne / external parts: 4840/Q/E
 parte incasso / built-in part: 654100

7840/E + 654100 | JQ pag. **445**
PASSO RAPIDO 1"
BUILT-IN RAPID FLOW COCK 1"
 parti esterne / external parts: 7840/E
 parte incasso / built-in part: 654100

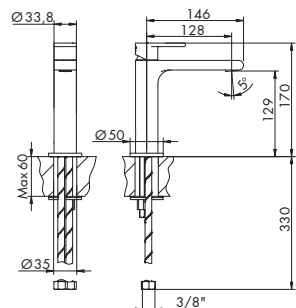



BAGNO COMPLEMENTI

**4832/2/E + 035212 | JEANS** pag. 445SARACINESCA
GATE VALVEparti esterne / external parts: 4832/2/E
parte incasso / built-in part: 035212**4832/2/Q/E + 035212 | JEANS** pag. 445SARACINESCA
GATE VALVEparti esterne / external parts: 4832/2/Q/E
parte incasso / built-in part: 035212**7832/2/E + 035212 | JQ** pag. 445SARACINESCA
GATE VALVEparti esterne / external parts: 7832/2/E
parte incasso / built-in part: 035212

4805/P/SN - 4805/P/SRN | JEANS

NEW

MISCELATORE LAVABO MEDIUM MONOFORO BOCCA
PROLUNGATA

- > cartuccia tradizionale
- > interasse bocca 128
- > flessibili di alimentazione
- > senza scarico

per art. 4805/P/SRN:
+ sistema a risparmio energetico, info pag. 419
+ limitatore di portata 5l/min 3bar
+ aeratore orientabile



	0136 - 0136/1	p. 717
	735005	p. 150
	725007	p. 141
	785016 ECO	p. 142

CROMATO

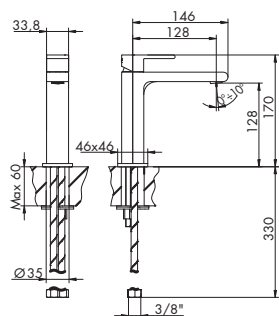
01-4805/P/SN
01-4805/P/SRN

ALTRE FINITURE

XX-4805/P/SN x M*
XX-4805/P/SRN x M*

7805/P/SN - 7805/P/SRN | JQ

NEW

MISCELATORE LAVABO MEDIUM MONOFORO BOCCA
PROLUNGATA

- > cartuccia tradizionale
- > interasse bocca 128
- > aeratore orientabile
- > flessibili di alimentazione
- > senza scarico

per art. 7805/P/SRN:
+ sistema a risparmio energetico, info pag. 419
+ limitatore di portata 5l/min 3bar



	6536 - 6536/1	p. 720
	735005	p. 150
	785014	p. 142
	785016 ECO	p. 142

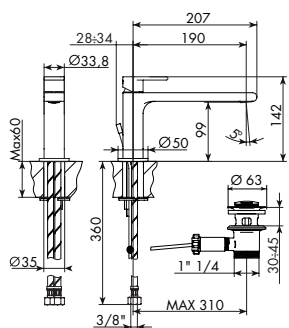
CROMATO

01-7805/P/SN
01-7805/P/SRN

ALTRE FINITURE

XX-7805/P/SN x M*
XX-7805/P/SRN x M*

4805/P/A - 4805/P/AR | JEANS

MISCELATORE LAVABO MONOFORO BOCCA
EXTRAPROLUNGATA

- > cartuccia tradizionale
- > interasse bocca 190
- > flessibili di alimentazione
- > con scarico

per art. 4805/P/AR:
+ sistema a risparmio energetico, info pag. 419
+ limitatore di portata 5l/min 3bar
+ aeratore orientabile



	735005	p. 150
	725007	p. 141
	785016 ECO	p. 142

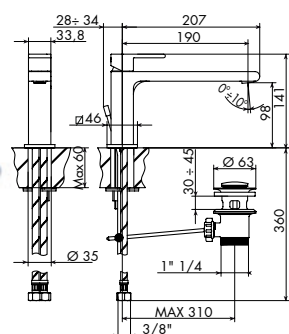
CROMATO

01-4805/P/A
01-4805/P/AR

ALTRE FINITURE

XX-4805/P/A x M*
XX-4805/P/AR x M*

7805/P/A - 7805/P/AR | JQ

MISCELATORE LAVABO MONOFORO BOCCA
EXTRAPROLUNGATA

- > cartuccia tradizionale
- > interasse bocca 190
- > aeratore orientabile
- > flessibili di alimentazione
- > con scarico

per art. 7805/P/AR:
+ sistema a risparmio energetico, info pag. 419
+ limitatore di portata 5l/min 3bar



	735005	p. 150
	785014	p. 142
	785016 ECO	p. 142

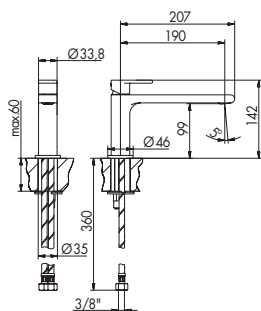
CROMATO

01-7805/P/A
01-7805/P/AR

ALTRE FINITURE

XX-7805/P/A x M*
XX-7805/P/AR x M*

4805/P/A/S - 4805/P/A/SR | JEANS

MISCELATORE LAVABO MONOFORO BOCCA
EXTRAPROLUNGATA

- > cartuccia tradizionale
- > interasse bocca 190
- > flessibili di alimentazione
- > senza scarico

per art. 4805/P/A/SR:
+ sistema a risparmio energetico, info pag. 419
+ limitatore di portata 5l/min 3bar
+ aeratore orientabile



	0136 - 0136/1	p. 717
	735005	p. 150
	725007	p. 141
	785016 ECO	p. 142

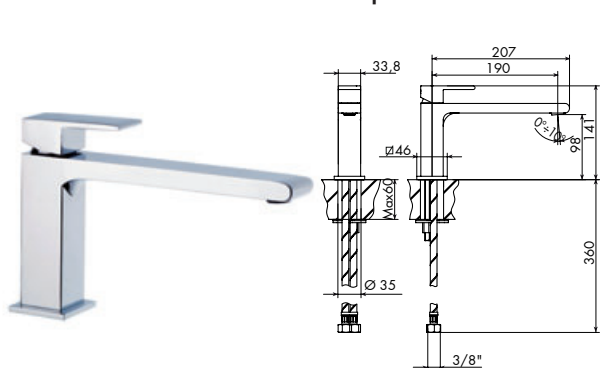
CROMATO

01-4805/P/A/S
01-4805/P/A/SR

ALTRE FINITURE

XX-4805/P/A/S x M*
XX-4805/P/A/SR x M*

7805/P/A/S - 7805/P/A/SR | JQ

MISCELATORE LAVABO MONOFORO BOCCA
EXTRAPROLUNGATA

- > cartuccia tradizionale
- > interasse bocca 190
- > aeratore orientabile
- > flessibili di alimentazione
- > senza scarico

per art. 7805/P/A/SR:
+ sistema a risparmio energetico, info pag. 419
+ limitatore di portata 5l/min 3bar



	6536 - 6536/1	p. 720
	735005	p. 150
	785014	p. 142
	785016 ECO	p. 142


CROMATO

01-7805/P/A/S
01-7805/P/A/SR

ALTRE FINITURE

XX-7805/P/A/S x M*
XX-7805/P/A/SR x M*

484005 - 484006 - 484007 | JEANS



PROLUNGHE MISCELATORE LAVABO

- > Ø 34 cm
- > altezza 50 mm, 100 mm, 150 mm

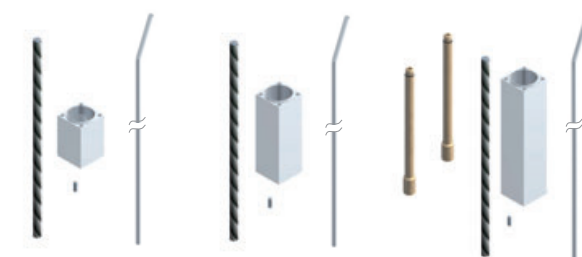
CROMATO

01-484005 50 mm
01-484006 100 mm
01-484007 150 mm

ALTRE FINITURE

XX-484005 50 mm x M*
XX-484006 100 mm x M*
XX-484007 150 mm x M*

784003 - 784004 - 784005 | JQ



PROLUNGHE MISCELATORE LAVABO

- > quadro 34x34 cm
- > altezza 50 mm, 100 mm, 150 mm

CROMATO

01-784003 50 mm
01-784004 100 mm
01-784005 150 mm

ALTRE FINITURE

XX-784003 50 mm x M*
XX-784004 100 mm x M*
XX-784005 150 mm x M*

4805/2 - 4805/2R | JEANS



MISCELATORE LAVABO MONOFORO ALTO BOCCA PROLUNGATA

- > cartuccia tradizionale
- > interasse bocca 190
- > flessibili di alimentazione
- > prolungabili con art. 484005, 484006, 484007
- > con scarico

per art. 4805/2R:
+ sistema a risparmio energetico, info pag. 419
+ limitatore di portata 5l/min 3bar
+ aeratore orientabile



	735005	p. 150
	725007	p. 141
	785016 ECO	p. 142

CROMATO

01-4805/2
01-4805/2R

ALTRE FINITURE

XX-4805/2 x M*
XX-4805/2R x M*

7805/2 - 7805/2R | JQ



MISCELATORE LAVABO MONOFORO ALTO BOCCA PROLUNGATA

- > cartuccia tradizionale
- > interasse bocca 190
- > aeratore orientabile
- > flessibili di alimentazione
- > prolungabili con art. 784003, 784004, 784005
- > con scarico

per art. 7805/2R:
+ sistema a risparmio energetico, info pag. 419
+ limitatore di portata 5l/min 3bar



	735005	p. 150
	785014	p. 142
	785016 ECO	p. 142

CROMATO

01-7805/2
01-7805/2R

ALTRE FINITURE

XX-7805/2 x M*
XX-7805/2R x M*

ACCESSORI



SCARICO C/TAPPO
A PRESSIONE

RICAMBI IMMEDIATI



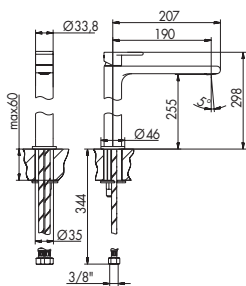
CARTUCCIA



AERATORE
TONDO

XX = CODICE FINITURA RICHIESTA: per identificare codice corretto vedi pag. 418
M* = MOLTIPLICATORE: per calcolare il prezzo delle altre finiture vedi tabella pag. 418

4805/1 - 4805/1R | JEANS



MISCELATORE LAVABO MONOFORO ALTO BOCCA PROLUNGATA

- > cartuccia tradizionale
- > interasse bocca 190
- > flessibili di alimentazione
- > prolungabili con art. 484005, 484006, 484007
- > senza scarico

per art. 4805/1R:

- + sistema a risparmio energetico, info pag. 419
- + limitatore di portata 5l/min 3bar
- + aeratore orientabile



	0136 - 0136/1	p. 717
	735005	p. 150
	725007	p. 141
	785016 ECO	p. 142

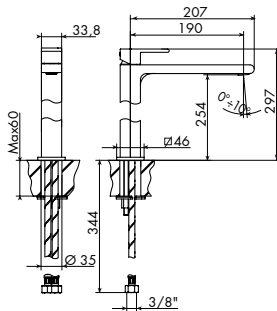
CROMATO

01-4805/1
01-4805/1R

ALTRE FINITURE

XX-4805/1 x M*
XX-4805/1R x M*

7805/1 - 7805/1R | JQ



MISCELATORE LAVABO MONOFORO ALTO BOCCA PROLUNGATA

- > cartuccia tradizionale
- > interasse bocca 190
- > aeratore orientabile
- > flessibili di alimentazione
- > prolungabili con art. 784003, 784004, 784005
- > senza scarico

per art. 7805/1R:

- + sistema a risparmio energetico, info pag. 419
- + limitatore di portata 5l/min 3bar



	6536 - 6536/1	p. 720
	735005	p. 150
	785014	p. 142
	785016 ECO	p. 142

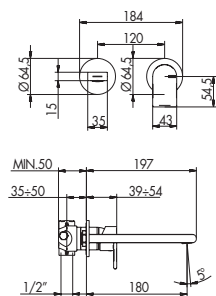
CROMATO

01-7805/1
01-7805/1R

ALTRE FINITURE

XX-7805/1 x M*
XX-7805/1R x M*

4805/3/A/E + 894001 | JEANS



MISCELATORE LAVABO DA PARETE

- > cartuccia tradizionale
- > interasse bocca 180
- > ingressi da 1/2"
- > senza scarico
- > rosoni separati

	0136 - 0136/1	p. 717
	025002	p. 149
	725007	p. 141

PARTI ESTERNE - CROMATO

01-4805/3/A/E

PARTE INCASSO

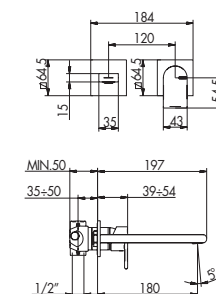
01-894001 info pag. 34

PREZZO TOTALE

PARTI ESTERNE - ALTRE FINITURE

XX-4805/3/A/E x M*

4805/3/AQ/E + 894001 | JEANS



MISCELATORE LAVABO DA PARETE

- > cartuccia tradizionale
- > interasse bocca 180
- > ingressi da 1/2"
- > senza scarico
- > rosoni separati quadri

	6536 - 6536/1	p. 720
	025002	p. 149
	725007	p. 141

PARTI ESTERNE - CROMATO

01-4805/3/AQ/E

PARTE INCASSO

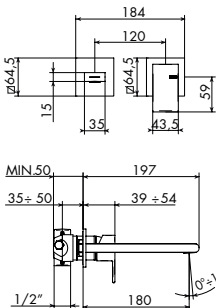
01-894001 info pag. 34

PREZZO TOTALE

PARTI ESTERNE - ALTRE FINITURE

XX-4805/3/AQ/E x M*

7805/3/A/E + 894001 | JQ



MISCELATORE LAVABO DA PARETE

- > cartuccia tradizionale
- > interasse bocca 180
- > aeratore orientabile
- > ingressi da 1/2"
- > senza scarico
- > rosoni separati

	6536 - 6536/1	p. 720
	025002	p. 149
	785014	p. 142

PARTI ESTERNE - CROMATO

01-7805/3/A/E

PARTE INCASSO

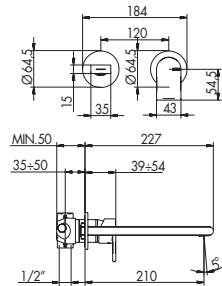
01-894001 info pag. 34

PREZZO TOTALE

PARTI ESTERNE - ALTRE FINITURE

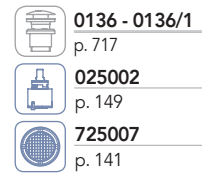
XX-7805/3/A/E x M*

4805/3/B/E + 894001 | JEANS



MISCELATORE LAVABO DA PARETE

- > cartuccia tradizionale
- > interasse bocca 210
- > ingressi da 1/2"
- > senza scarico
- > rosoni separati



PARTI ESTERNE - CROMATO

01-4805/3/B/E

PARTI ESTERNE - ALTRE FINITURE

XX-4805/3/B/E

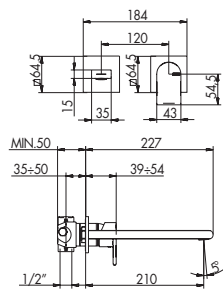
x M*

PARTE INCASSO

01-894001 info pag. 34

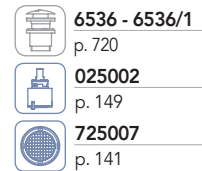
PREZZO TOTALE

4805/3/BQ/E + 894001 | JEANS



MISCELATORE LAVABO DA PARETE BOCCA PROLUNGATA

- > cartuccia tradizionale
- > interasse bocca 210
- > ingressi da 1/2"
- > senza scarico
- > rosoni separati quadri



PARTI ESTERNE - CROMATO

01-4805/3/BQ/E

PARTI ESTERNE - ALTRE FINITURE

XX-4805/3/BQ/E

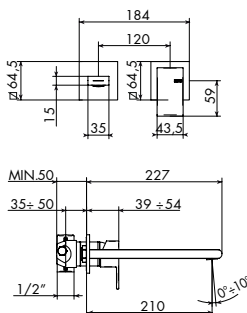
x M*

PARTE INCASSO

01-894001 info pag. 34

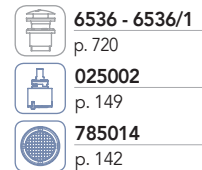
PREZZO TOTALE

7805/3/B/E + 894001 | JQ



MISCELATORE LAVABO DA PARETE BOCCA PROLUNGATA

- > cartuccia tradizionale
- > interasse bocca 210
- > aeratore orientabile
- > ingressi da 1/2"
- > senza scarico
- > rosoni separati



PARTI ESTERNE - CROMATO

01-7805/3/B/E

PARTI ESTERNE - ALTRE FINITURE

XX-7805/3/B/E

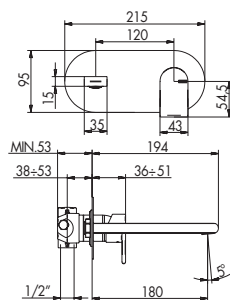
x M*

PARTE INCASSO

01-894001 info pag. 34

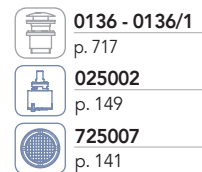
PREZZO TOTALE

4805/3/E + 894001 | JEANS



MISCELATORE LAVABO DA PARETE SU PIASTRA

- > cartuccia tradizionale
- > interasse bocca 180
- > ingressi da 1/2"
- > senza scarico
- > piastra unica



PARTI ESTERNE - CROMATO

01-4805/3/E

PARTI ESTERNE - ALTRE FINITURE

XX-4805/3/E

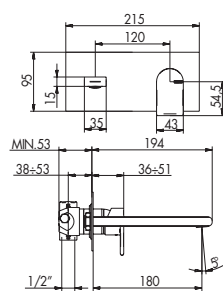
x M*

PARTE INCASSO

01-894001 info pag. 34

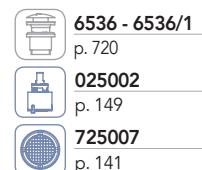
PREZZO TOTALE

4805/3Q/E + 894001 | JEANS



MISCELATORE LAVABO DA PARETE SU PIASTRA

- > cartuccia tradizionale
- > interasse bocca 180
- > ingressi da 1/2"
- > senza scarico
- > piastra unica rettangolare



PARTI ESTERNE - CROMATO

01-4805/3Q/E

PARTI ESTERNE - ALTRE FINITURE

XX-4805/3Q/E

x M*

PARTE INCASSO

01-894001 info pag. 34

PREZZO TOTALE

ACCESSORI

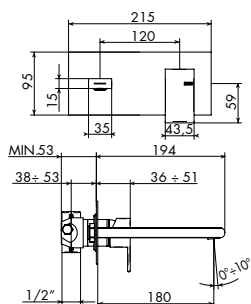


RICAMBI IMMEDIATI



XX = CODICE FINITURA RICHIESTA: per identificare codice corretto vedi pag. 418
M* = MOLTIPLICATORE: per calcolare il prezzo delle altre finiture vedi tabella pag. 418

7805/3/E + 894001 | JQ



MISCELATORE LAVABO DA PARETE SU PIASTRA

- > cartuccia tradizionale
- > interasse bocca 180
- > aeratore orientabile
- > ingressi da 1/2"
- > senza scarico
- > piastra unica



PARTI ESTERNE - CROMATO

01-7805/3/E

PARTE INCASSO

01-894001 info pag. 34

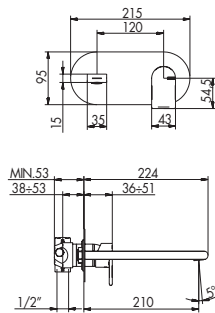
PREZZO TOTALE

PARTI ESTERNE - ALTRE FINITURE

XX-7805/3/E

x M*

4805/3/1/E + 894001 | JEANS



MISCELATORE LAVABO DA PARETE BOCCA PROLUNGATA SU PIASTRA

- > cartuccia tradizionale
- > interasse bocca 210
- > ingressi da 1/2"
- > senza scarico
- > piastra unica



PARTI ESTERNE - CROMATO

01-4805/3/1/E

PARTE INCASSO

01-894001 info pag. 34

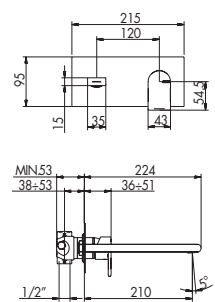
PREZZO TOTALE

PARTI ESTERNE - ALTRE FINITURE

XX-4805/3/1/E

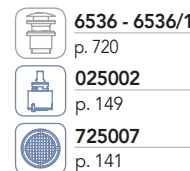
x M*

4805/3/1Q/E + 894001 | JEANS



MISCELATORE LAVABO DA PARETE BOCCA PROLUNGATA SU PIASTRA

- > cartuccia tradizionale
- > interasse bocca 210
- > ingressi da 1/2"
- > senza scarico
- > piastra unica



PARTI ESTERNE - CROMATO

01-4805/3/1Q/E

PARTE INCASSO

01-894001 info pag. 34

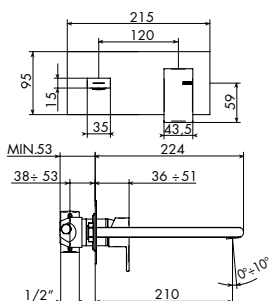
PREZZO TOTALE

PARTI ESTERNE - ALTRE FINITURE

XX-4805/3/1Q/E

x M*

7805/3/1/E + 894001 | JQ



MISCELATORE LAVABO DA PARETE BOCCA PROLUNGATA SU PIASTRA

- > cartuccia tradizionale
- > interasse bocca 210
- > aeratore orientabile
- > ingressi da 1/2"
- > senza scarico
- > piastra unica



PARTI ESTERNE - CROMATO

01-7805/3/1/E

PARTE INCASSO

01-894001 info pag. 34

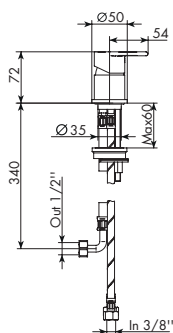
PREZZO TOTALE

PARTI ESTERNE - ALTRE FINITURE

XX-7805/3/1/E

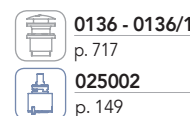
x M*

4805/R/A | JEANS



MISCELATORE REMOTO

- > cartuccia tradizionale
- > flessibili di alimentazione
- > senza scarico



CROMATO

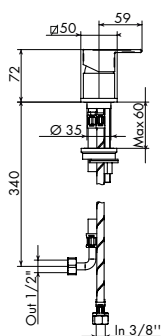
01-4805/R/A

ALTRE FINITURE

XX-4805/R/A

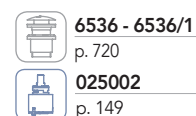
x M*

7805/R/A | JQ



MISCELATORE REMOTO

- > cartuccia tradizionale
- > flessibili di alimentazione
- > senza scarico



CROMATO

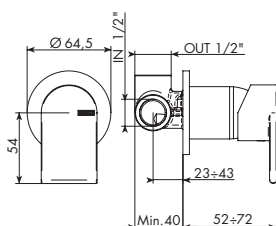
01-7805/R/A

ALTRE FINITURE

XX-7805/R/A

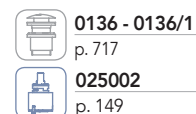
x M*

4805/R/B/E + 104033 | JEANS



MISCELATORE INCASSO REMOTO

- > cartuccia tradizionale
- > ingressi da 1/2"
- > uscita superiore
- > senza scarico



PARTI ESTERNE - CROMATO

01-4805/R/B/E

PARTI ESTERNE - ALTRE FINITURE

XX-4805/R/B/E

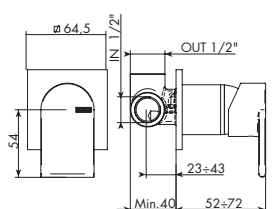
x M*

PARTE INCASSO

01-104033 info pag. 32


PREZZO TOTALE

4805/R/BQ/E + 104033 | JEANS



MISCELATORE INCASSO REMOTO

- > cartuccia tradizionale
- > ingressi da 1/2"
- > uscita superiore
- > senza scarico
- > rosone quadro



PARTI ESTERNE - CROMATO

01-4805/R/BQ/E

PARTI ESTERNE - ALTRE FINITURE

XX-4805/R/BQ/E

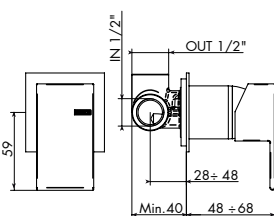
x M*

PARTE INCASSO

01-104033 info pag. 32

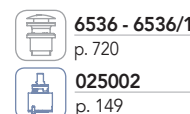
PREZZO TOTALE

7805/R/B/E + 104033 | JQ



MISCELATORE INCASSO REMOTO

- > cartuccia tradizionale
- > ingressi da 1/2"
- > uscita superiore
- > senza scarico



PARTI ESTERNE - CROMATO

01-7805/R/B/E

PARTI ESTERNE - ALTRE FINITURE

XX-7805/R/B/E

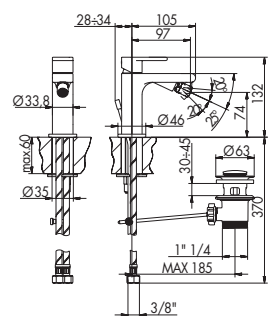
x M*

PARTE INCASSO

01-104033 info pag. 32

PREZZO TOTALE

4807 - 4807/R | JEANS



MISCELATORE BIDET MONOFORO

- > cartuccia tradizionale
- > interasse bocca 97
- > aeratore snodato
- > flessibili di alimentazione
- > con scarico



per art. 4807/R:

+ sistema a risparmio energetico, info pag. 419



CROMATO

01-4807

ALTRE FINITURE

XX-4807

x M*

01-4807/R

XX-4807/R

x M*

ACCESSORI



SCARICO C/TAPPO A PRESSIONE

RICAMBI IMMEDIATI



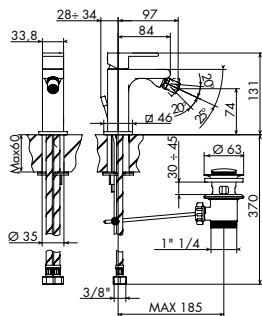
CARTUCCIA



AERATORE TONDO

XX = CODICE FINITURA RICHIESTA: per identificare codice corretto vedi pag. 418
 M* = MOLTIPLICATORE: per calcolare il prezzo delle altre finiture vedi tabella pag. 418

7807 - 7807/R | JQ



MISCELATORE BIDET MONOFORO

- > cartuccia tradizionale
- > interasse bocca 97
- > aeratore snodato
- > flessibili di alimentazione
- > con scarico

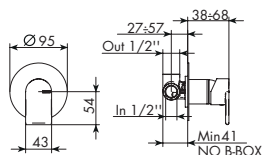
per art. 7807/R:
+ sistema a risparmio energetico, info pag. 419



	735005	p. 150
	445017	p. 141

CROMATO	ALTRE FINITURE
01-7807	XX-7807 x M*
01-7807/R	XX-7807/R x M*

4821/N/E + 104018 | JEANS



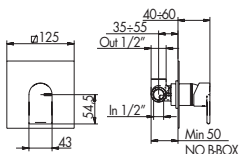
MISCELATORE INCASSO

- > cartuccia tradizionale
- > ingressi da 1/2"
- > uscita superiore
- > incasso c/b-box

	025002	p. 149
--	--------	--------

PARTI ESTERNE - CROMATO	PARTI ESTERNE - ALTRE FINITURE
01-4821/N/E	XX-4821/N/E x M*
PARTE INCASSO	
01-104018	info pag. 36
PREZZO TOTALE	

4821/Q/E + 104018 | JEANS



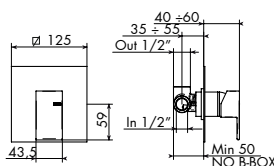
MISCELATORE INCASSO

- > cartuccia tradizionale
- > ingressi da 1/2"
- > uscita superiore
- > incasso c/b-box
- > piastra quadra

	025002	p. 149
--	--------	--------

PARTI ESTERNE - CROMATO	PARTI ESTERNE - ALTRE FINITURE
01-4821/Q/E	XX-4821/Q/E x M*
PARTE INCASSO	
01-104018	info pag. 36
PREZZO TOTALE	

7821/E + 104018 | JQ



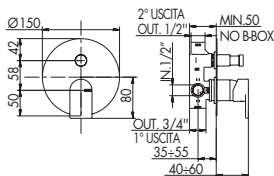
MISCELATORE INCASSO

- > cartuccia tradizionale
- > ingressi da 1/2"
- > uscita superiore
- > incasso c/b-box

	025002	p. 149
--	--------	--------

PARTI ESTERNE - CROMATO	PARTI ESTERNE - ALTRE FINITURE
01-7821/E	XX-7821/E x M*
PARTE INCASSO	
01-104018	info pag. 36
PREZZO TOTALE	

4800/E + 104002 | JEANS



MISCELATORE INCASSO C/DEVIATORE 2 USCITE

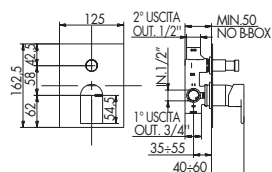
- > cartuccia tradizionale
- > deviatore a pressione 2 uscite c/ritorno automatico e blocco meccanico basse pressioni
- > attacchi da 1/2"
- > uscita principale inferiore da 3/4"
- > incasso c/b-box

	025002	p. 149
--	--------	--------

	105029	p. 131
--	--------	--------

PARTI ESTERNE - CROMATO	PARTI ESTERNE - ALTRE FINITURE
01-4800/E	XX-4800/E x M*
PARTE INCASSO	
01-104002	info pag. 37
PREZZO TOTALE	

4800/Q/E + 104002 | JEANS



MISCELATORE INCASSO C/DEVIATORE 2 USCITE

- > cartuccia tradizionale
- > deviatore a pressione 2 uscite c/ritorno automatico e blocco meccanico basse pressioni
- > piastra rettangolare
- > uscita principale inferiore da 3/4"
- > incasso c/b-box
- > attacchi da 1/2"



025002

p. 149



105029

p. 131

PARTI ESTERNE - CROMATO

01-4800/Q/E

PARTI ESTERNE - ALTRE FINITURE

XX-4800/Q/E

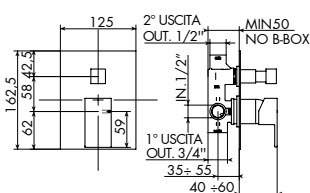
x M*

PARTE INCASSO

01-104002 info pag. 37

PREZZO TOTALE

7800/E + 104002 | JQ



MISCELATORE INCASSO C/DEVIATORE 2 USCITE

- > cartuccia tradizionale
- > deviatore a pressione 2 uscite c/ritorno automatico e blocco meccanico basse pressioni
- > uscita principale inferiore da 3/4"
- > incasso c/b-box
- > attacchi da 1/2"



025002

p. 149



105029

p. 131

PARTI ESTERNE - CROMATO

01-7800/E

PARTI ESTERNE - ALTRE FINITURE

XX-7800/E

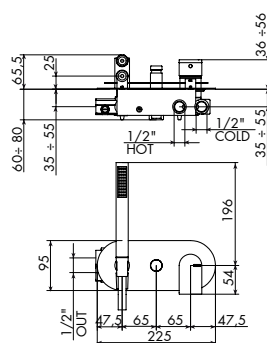
x M*

PARTE INCASSO

01-104002 info pag. 37

PREZZO TOTALE

4800/1/P/E + 724027 | JEANS



MISCELATORE INCASSO C/DEVIATORE E DOCCINO

- > cartuccia tradizionale
- > deviatore a pressione 2 uscite c/ritorno automatico e blocco meccanico basse pressioni
- > attacchi da 1/2" > flessibile PVC 150 cm
- > uscita principale fianco sinistro
- > doccetta monogetto cilindrica in ABS c/anticalcare, per finiture diverse da cromo doccetta in metallo



025002

p. 149



724030

p. 132

PARTI ESTERNE - CROMATO

01-4800/1/P/E

PARTI ESTERNE - ALTRE FINITURE

XX-4800/1/P/E

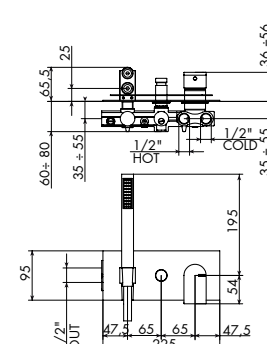
x M*

PARTE INCASSO

01-724027 info pag. 38

PREZZO TOTALE

4800/1/PQ/E + 724027 | JEANS



MISCELATORE INCASSO C/DEVIATORE E DOCCINO

- > cartuccia tradizionale
- > deviatore a pressione 2 uscite c/ritorno automatico e blocco meccanico basse pressioni
- > piastra rettangolare
- > attacchi da 1/2" > flessibile PVC 150 cm
- > uscita principale fianco sinistro
- > doccetta monogetto cilindrica in ABS c/anticalcare, per finiture diverse da cromo doccetta in metallo



025002

p. 149



724030

p. 132

PARTI ESTERNE - CROMATO

01-4800/1/PQ/E

PARTI ESTERNE - ALTRE FINITURE

XX-4800/1/PQ/E

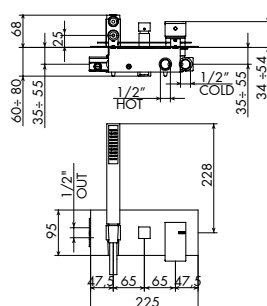
x M*

PARTE INCASSO

01-724027 info pag. 38

PREZZO TOTALE

7800/1/P/E + 724027 | JQ



MISCELATORE INCASSO C/DEVIATORE E DOCCINO

- > cartuccia tradizionale
- > deviatore a pressione 2 uscite c/ritorno automatico e blocco meccanico basse pressioni
- > attacchi da 1/2" > flessibile PVC 150 cm
- > uscita principale fianco sinistro
- > doccetta monogetto cilindrica in ABS c/anticalcare, per finiture diverse da cromo doccetta in metallo



025002

p. 149



724030

p. 132

PARTI ESTERNE - CROMATO

01-7800/1/P/E

PARTI ESTERNE - ALTRE FINITURE

XX-7800/1/P/E

x M*

PARTE INCASSO

01-724027 info pag. 38

PREZZO TOTALE

RICAMBI IMMEDIATI



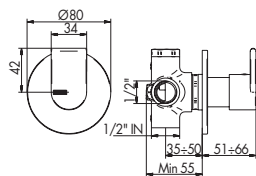
CARTUCCIA



DEVIATORE



XX = CODICE FINITURA RICHIESTA: per identificare codice corretto vedi pag. 418
 M* = MOLTIPLICATORE: per calcolare il prezzo delle altre finiture vedi tabella pag. 418

4803/2/1/E + 914016 | JEANS



DEVIATORE INCASSO 2 USCITE

> deviatore a dischi ceramici 2 uscite senza chiusura
> attacchi da 1/2"

 **635010**
p. 131
 **035346** fino 9.2017
p. 131

PARTI ESTERNE - CROMATO

01-4803/2/1/E

PARTE INCASSO

914016 info pag. 38

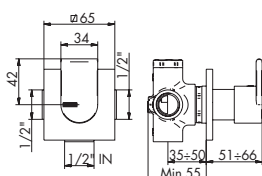
PREZZO TOTALE

PARTI ESTERNE - ALTRE FINITURE

XX-4803/2/1/E



x M*

4803/2/1Q/E + 914016 | JEANS



DEVIATORE INCASSO 2 USCITE

> deviatore a dischi ceramici 2 uscite senza chiusura
> attacchi da 1/2"
> rosone quadro

 **635010**
p. 131
 **035346** fino 9.2017
p. 131

PARTI ESTERNE - CROMATO

01-4803/2/1Q/E

PARTE INCASSO

914016 info pag. 38

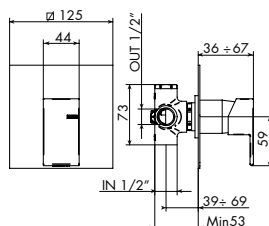
PREZZO TOTALE

PARTI ESTERNE - ALTRE FINITURE

XX-4803/2/1Q/E



x M*

7803/2/1/E + 914016 | JQ



DEVIATORE INCASSO 2 USCITE

> deviatore a dischi ceramici 2 uscite senza chiusura
> attacchi da 1/2"

 **635010**
p. 131
 **035346** fino 9.2017
p. 131

PARTI ESTERNE - CROMATO

01-7803/2/1/E

PARTE INCASSO

914016 info pag. 38

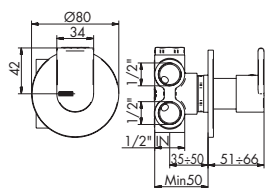
PREZZO TOTALE

PARTI ESTERNE - ALTRE FINITURE

XX-7803/2/1/E



x M*

4803/3/1/E + 034127 | JEANS



DEVIATORE INCASSO 3 USCITE

> deviatore a dischi ceramici 3 uscite senza chiusura
> attacchi da 1/2"

 **635011**
p. 131
 **035345** fino 9.2017
p. 131

PARTI ESTERNE - CROMATO

01-4803/3/1/E

PARTE INCASSO

034127 info pag. 38

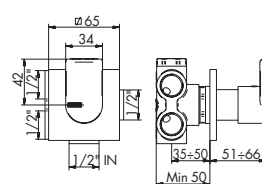
PREZZO TOTALE

PARTI ESTERNE - ALTRE FINITURE

XX-4803/3/1/E



x M*

4803/3/1Q/E + 034127 | JEANS



DEVIATORE INCASSO 3 USCITE

> deviatore a dischi ceramici 3 uscite senza chiusura
> attacchi da 1/2"
> rosone quadro

 **635011**
p. 131
 **035345** fino 9.2017
p. 131

PARTI ESTERNE - CROMATO

01-4803/3/1Q/E

PARTE INCASSO

034127 info pag. 38

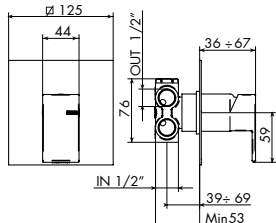
PREZZO TOTALE

PARTI ESTERNE - ALTRE FINITURE

XX-4803/3/1Q/E

x M*


7803/3/1/E + 034127 | JQ



DEVIATORE INCASSO 3 USCITE

> deviatore a dischi ceramici 3 uscite senza chiusura
> attacchi da 1/2"

 **635011**
p. 131

 **035345** fino 9.2017
p. 131

PARTI ESTERNE - CROMATO

01-7803/3/1/E

PARTE INCASSO

034127 info pag. 38

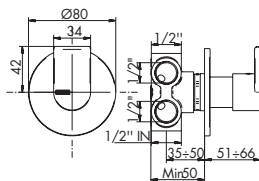

PREZZO TOTALE

PARTI ESTERNE - ALTRE FINITURE

XX-7803/3/1/E

x M*


4803/4/1/E + 034128 | JEANS



DEVIATORE INCASSO 4 USCITE

> deviatore a dischi ceramici 4 uscite senza chiusura
> attacchi da 1/2"

 **635012**
p. 131

 **035344** fino 9.2017
p. 131

PARTI ESTERNE - CROMATO

01-4803/4/1/E

PARTE INCASSO

034128 info pag. 38

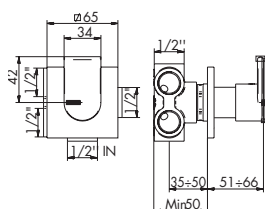
PREZZO TOTALE

PARTI ESTERNE - ALTRE FINITURE

XX-4803/4/1/E

x M*


4803/4/1Q/E + 034128 | JEANS



DEVIATORE INCASSO 4 USCITE

> deviatore a dischi ceramici 4 uscite senza chiusura
> attacchi da 1/2"
> rosone quadro

 **635012**
p. 131

 **035344** fino 9.2017
p. 131

PARTI ESTERNE - CROMATO

01-4803/4/1Q/E

PARTE INCASSO

034128 info pag. 38

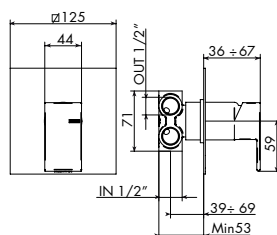
PREZZO TOTALE

PARTI ESTERNE - ALTRE FINITURE

XX-4803/4/1Q/E

x M*

7803/4/1/E + 034128 | JQ



DEVIATORE INCASSO 4 USCITE

> deviatore a dischi ceramici 4 uscite senza chiusura
> attacchi da 1/2"

 **635012**
p. 131

 **035344** fino 9.2017
p. 131

PARTI ESTERNE - CROMATO

01-7803/4/1/E

PARTE INCASSO

034128 info pag. 38

PREZZO TOTALE

PARTI ESTERNE - ALTRE FINITURE

XX-7803/4/1/E

x M*

I DOCCIA INCASSO TERMOSTATICO CONSIGLIATI SONO PRESENTI SU LISTINO REVIVRE

4812/P/E + 484020	4812/PQ/E + 484020	0912/H/P/E + 484020
4812/2/P/E + 484021	4812/2/PQ/E + 484021	0912/2/P/E + 484021
4812/3/P/E + 484022	4812/3/PQ/E + 484022	0912/3/P/E + 484022
4812/4/P/E + 484023	4812/4/PQ/E + 484023	0912/4/P/E + 484023

I DOCCIA COMPLEMENTI CONSIGLIATI SONO PRESENTI SU LISTINO REVIVRE

4403/1/A	0903/1	0530/1
0903/1/A	6503/1	7730/1
6503/1/A	0530	
4403/1	7930	

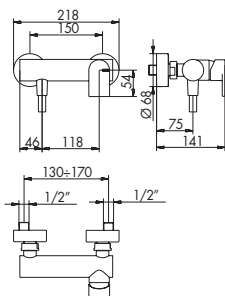
RICAMBI IMMEDIATI



CARTUCCIA
DEVIATRICE

XX = CODICE FINITURA RICHIESTA: per identificare codice corretto vedi pag. 418
M* = MOLTIPLICATORE: per calcolare il prezzo delle altre finiture vedi tabella pag. 418

4809/1 | JEANS



MISCELATORE DOCCIA ESTERNO

- > cartuccia tradizionale
- > senza set doccia
- > attacchi da 1/2"

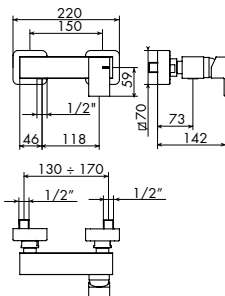
 025002
p. 149

CROMATO
01-4809/1

ALTRE FINITURE
XX-4809/1

x M*

7809/1 | JQ



MISCELATORE DOCCIA ESTERNO

- > cartuccia tradizionale
- > senza set doccia
- > attacchi da 1/2"

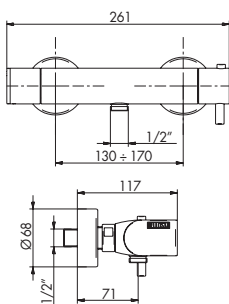
 025002
p. 149

CROMATO
01-7809/1

ALTRE FINITURE
XX-7809/1

x M*

4811/1A | JEANS



MISCELATORE DOCCIA ESTERNO TERMOSTATICO

- > cartuccia termostatica
- > vitone ceramico 90°
- > senza set doccia
- > attacchi da 1/2"

 885041
p. 150

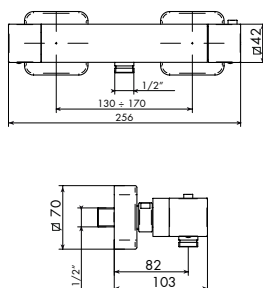
 055002
p. 151

CROMATO
01-4811/1A

ALTRE FINITURE
XX-4811/1A

x M*


7811/1A | JQ



MISCELATORE DOCCIA ESTERNO TERMOSTATICO

- > cartuccia termostatica
- > vitone ceramico 90°
- > senza set doccia
- > attacchi da 1/2"

 885041
p. 150

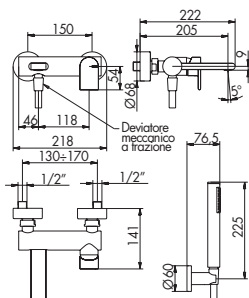
 055002
p. 151

CROMATO
01-7811/1A

ALTRE FINITURE
XX-7811/1A

x M*

4801/A | JEANS



MISCELATORE VASCA ESTERNO

- > cartuccia tradizionale
- > interasse bocca 205
- > deviatore a trazione/spinta senza ritorno automatico
- > flessibile in PVC 150 cm
- > supporto a parete fisso
- > attacchi da 1/2"
- > doccetta monogetto cilindrica in ABS c/anticalcare, per finiture diverse da cromo doccetta in metallo

 025002
p. 149

 654020
p. 132

 725008
p. 141

CROMATO
01-4801/A

ALTRE FINITURE
XX-4801/A

x M*



CARTUCCIA



CARTUCCIA TERMOSTATICA



VITONE CERAMICO

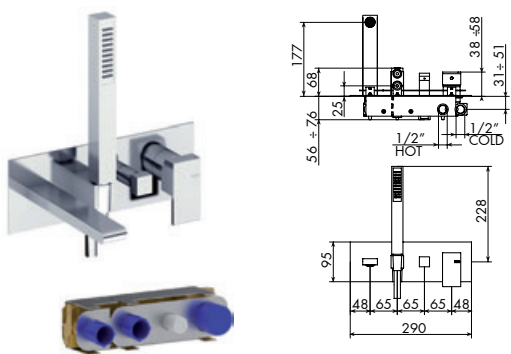


DEVIATORE




AERATORE TONDO

7800/2/P/E + 724028 | JQ



MISCELATORE INCASSO C/DEVIATORE, DOCCINO E BOCCA

- > cartuccia tradizionale
- > interasse bocca 180
- > deviatore a pressione 2 uscite c/ritorno automatico e blocco meccanico basse pressioni
- > attacchi da 1/2" > flessibile PVC 150 cm
- > doccetta monogetto cilindrica in ABS c/anticalcare, per finiture diverse da cromo doccetta in metallo

	025002 p. 149
	724030 p. 132
	785015 p. 142

PARTI ESTERNE - CROMATO

01-7800/2/P/E

PARTE INCASSO

01-724028 info pag. 39

PREZZO TOTALE

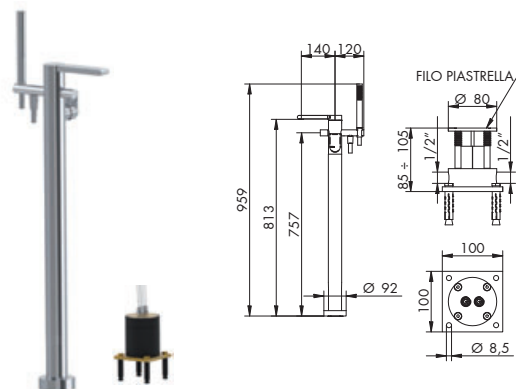
PARTI ESTERNE - ALTRE FINITURE

XX-7800/2/P/E

x M*

4801/4/A/E + 734012 | JEANS

NEW



MISCELATORE VASCA C/ATTACCO A PAVIMENTO

- > cartuccia tradizionale
- > interasse bocca 140
- > bocca girevole 360°
- > deviatore a trazione con ritorno automatico
- > flessibile in PVC 150 cm > gancio incorporato
- > attacchi 1/2" > senza scarico
- > doccetta monogetto cilindrica in ABS c/anticalcare, per finiture diverse da cromo doccetta in metallo

	025002 p. 149
	725008 p. 141

PARTI ESTERNE - CROMATO

01-4801/4/A/E

PARTE INCASSO

734012 info pag. 34

PREZZO TOTALE

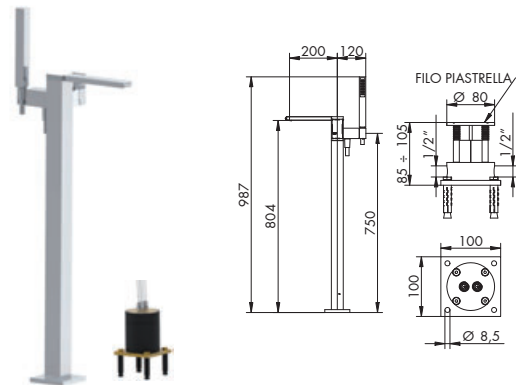
PARTI ESTERNE - ALTRE FINITURE

XX-4801/4/A/E

x M*

7801/4/A/E + 734012 | JQ

NEW



MISCELATORE VASCA C/ATTACCO A PAVIMENTO

- > cartuccia tradizionale
- > interasse bocca 200
- > deviatore a dischi ceramici 2 uscite
- > flessibile in PVC 150Cm
- > gancio incorporato
- > parte incasso attacchi 1/2" > senza scarico
- > doccetta monogetto cilindrica in ABS c/anticalcare, per finiture diverse da cromo doccetta in metallo

	025002 p. 149
	755058 p. 132
	785015 p. 142

PARTI ESTERNE - CROMATO

01-7801/4/A/E

PARTE INCASSO

734012 info pag. 34

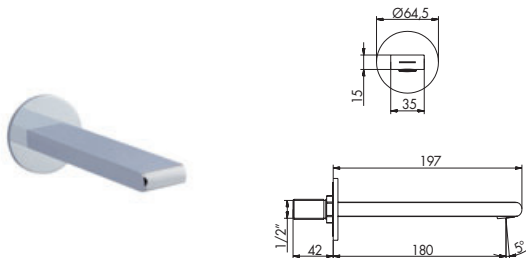
PREZZO TOTALE

PARTI ESTERNE - ALTRE FINITURE

XX-7801/4/A/E


x M*

4803 | JEANS



BOCCA VASCA DA PARETE

- > interasse bocca 180
- > attacchi da 1/2"

	725008 p. 141
---	-------------------------

CROMATO

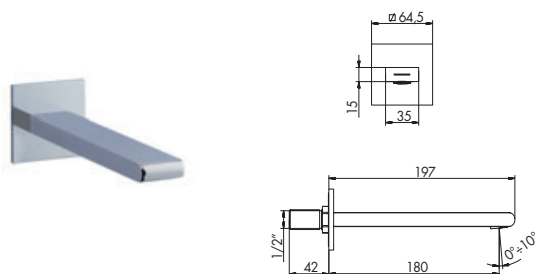
01-4803

ALTRE FINITURE

XX-4803


x M*

4803/Q | JEANS e JQ



BOCCA VASCA DA PARETE

- > interasse bocca 180
- > aeratore orientabile
- > attacchi da 1/2"
- > rosone quadro

	785015 p. 142
---	-------------------------

CROMATO

01-4803/Q

ALTRE FINITURE

XX-4803/Q

x M*



CARTUCCIA



AERATORE TONDO



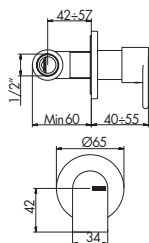
DEVIATORE

4808/E + 054025 DX o 054026 SX | JEANS RUBINETTO INCASSO 1/2"

> vitone ceramico 90°
> ingressi da 1/2"

 055001
p. 151

 055002
p. 151



PARTI ESTERNE - CROMATO

01-4808/E

PARTE INCASSO

054025 o 054026 info pag. 40

PREZZO TOTALE

PARTI ESTERNE - ALTRE FINITURE

XX-4808/E

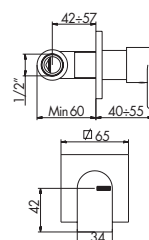
x M*

4808/Q/E + 054025 DX o 054026 SX | JEANS RUBINETTO INCASSO 1/2"

> vitone ceramico 90°
> rosone quadro
> ingressi da 1/2"

 055001
p. 151

 055002
p. 151



PARTI ESTERNE - CROMATO

01-4808/Q/E

PARTE INCASSO

054025 o 054026 info pag. 40

PREZZO TOTALE

PARTI ESTERNE - ALTRE FINITURE

XX-4808/Q/E

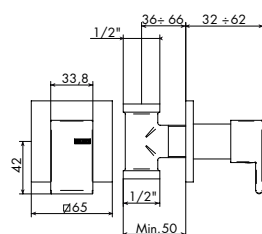
x M*

7808/E + 054025 DX o 054026 SX | JQ RUBINETTO INCASSO 1/2"

> vitone ceramico 90°
> ingressi da 1/2"

 055001
p. 151

 055002
p. 151



PARTI ESTERNE - CROMATO

01-7808/E

PARTE INCASSO

054025 o 054026 info pag. 40

PREZZO TOTALE

PARTI ESTERNE - ALTRE FINITURE

XX-7808/E

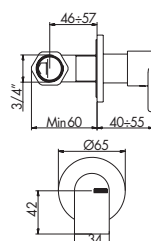
x M*

4808/E + 054027 DX o 054028 SX | JEANS RUBINETTO INCASSO 3/4"

> vitone ceramico 90°
> ingressi da 3/4"

 055001
p. 151

 055002
p. 151



PARTI ESTERNE - CROMATO

01-4808/E

PARTE INCASSO

054027 o 054028 info pag. 40

PREZZO TOTALE

PARTI ESTERNE - ALTRE FINITURE


XX-4808/E

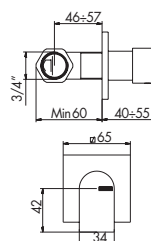
x M*

4808/Q/E + 054027 DX o 054028 SX | JEANS RUBINETTO INCASSO 3/4"

> vitone ceramico 90°
> rosone quadro
> ingressi da 3/4"

 055001
p. 151

 055002
p. 151



PARTI ESTERNE - CROMATO

01-4808/Q/E

PARTE INCASSO

054027 o 054028 info pag. 40

PREZZO TOTALE

PARTI ESTERNE - ALTRE FINITURE

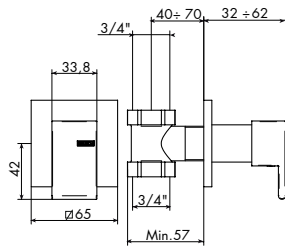
XX-4808/Q/E

x M*

7808/E + 054027 DX o 054028 SX | JQ

RUBINETTO INCASSO 3/4"

> vitone ceramico 90°
> ingressi da 3/4"



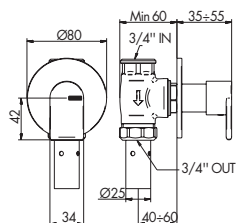
PARTI ESTERNE - CROMATO	PARTI ESTERNE - ALTRE FINITURE
01-7808/E	XX-7808/E
PARTE INCASSO	
054027 o 054028 info pag. 40	
PREZZO TOTALE	

055001	p. 151
055002	p. 151

4840/E + 654099 | JEANS

PASSO RAPIDO 3/4"

> vitone tradizionale
> abbinare a saracinesca
> ingressi da 3/4"



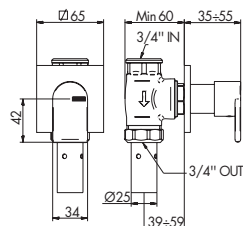
PARTI ESTERNE - CROMATO	PARTI ESTERNE - ALTRE FINITURE
01-4840/E	XX-4840/E
PARTE INCASSO	
654099 info pag. 42	
PREZZO TOTALE	

654067	p. 151
--------	--------

4840/Q/E + 654099 | JEANS

PASSO RAPIDO 3/4"

> vitone tradizionale
> abbinare a saracinesca
> rosone quadro
> ingressi da 3/4"



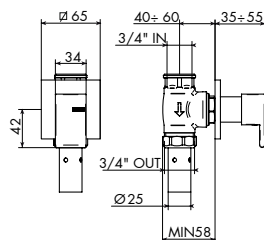
PARTI ESTERNE - CROMATO	PARTI ESTERNE - ALTRE FINITURE
01-4840/Q/E	XX-4840/Q/E
PARTE INCASSO	
654099 info pag. 42	
PREZZO TOTALE	

654067	p. 151
--------	--------

7840/E + 654099 | JQ

PASSO RAPIDO 3/4"

> vitone tradizionale
> abbinare a saracinesca
> ingressi da 3/4"



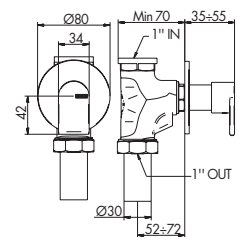
PARTI ESTERNE - CROMATO	PARTI ESTERNE - ALTRE FINITURE
01-7840/E	XX-7840/E
PARTE INCASSO	
654099 info pag. 42	
PREZZO TOTALE	

654067	p. 151
--------	--------

4840/E + 654100 | JEANS

PASSO RAPIDO 1"

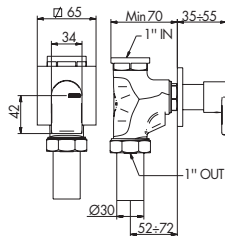
> vitone tradizionale
> abbinare a saracinesca
> ingressi da 1"



PARTI ESTERNE - CROMATO	PARTI ESTERNE - ALTRE FINITURE
01-4840/E	XX-4840/E
PARTE INCASSO	
654100 info pag. 42	
PREZZO TOTALE	

654067	p. 151
--------	--------

4840/Q/E + 654100 | JEANS



PASSO RAPIDO 1"

- > vitone tradizionale
- > abbinare a saracinesca
- > rosone quadro
- > ingressi da 1"

654067
p. 151

PARTI ESTERNE - CROMATO

01-4840/Q/E

PARTI ESTERNE - ALTRE FINITURE

XX-4840/Q/E

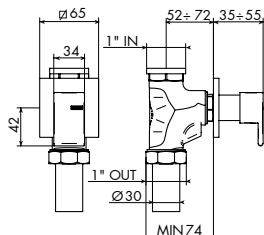
x M*

PARTE INCASSO

654100 info pag. 42

PREZZO TOTALE

7840/E + 654100 | JQ



PASSO RAPIDO 1"

- > vitone tradizionale
- > abbinare a saracinesca
- > ingressi da 1"

654067
p. 151

PARTI ESTERNE - CROMATO

01-7840/E

PARTI ESTERNE - ALTRE FINITURE

XX-7840/E

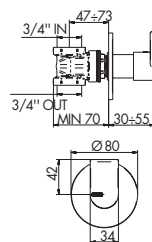
x M*

PARTE INCASSO

654100 info pag. 42

PREZZO TOTALE

4832/2/E + 035212 | JEANS



SARACINESCA

- > attacchi da 3/4"

PARTI ESTERNE - CROMATO

01-4832/2/E

PARTI ESTERNE - ALTRE FINITURE

XX-4832/2/E

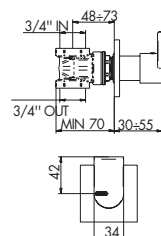
x M*

PARTE INCASSO

035212 info pag. 42

PREZZO TOTALE

4832/2/Q/E + 035212 | JEANS



SARACINESCA

- > attacchi da 3/4"
- > rosone quadro

PARTI ESTERNE - CROMATO

01-4832/2/Q/E

PARTI ESTERNE - ALTRE FINITURE

XX-4832/2/Q/E

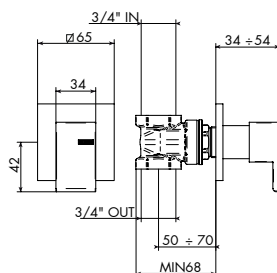
x M*

PARTE INCASSO

035212 info pag. 42

PREZZO TOTALE

7832/2/E + 035212 | JQ



SARACINESCA

- > attacchi da 3/4"

PARTI ESTERNE - CROMATO

01-7832/2/E

PARTI ESTERNE - ALTRE FINITURE

XX-7832/2/E

x M*

PARTE INCASSO

035212 info pag. 42

PREZZO TOTALE