

MONS

ESSENTIAL COLLECTION

GLAZED PORCELAIN + MATT + RELIEF

PORCELÁNICO + MATE + RELIEVE

75x75 cm/30"x30" + 37,5x75 cm/15"x30" + 60x60 cm/24"x24" + 30x60 cm/11.8"x24"



COLOURS: / COLORES:



WHITE



NATURAL



GREY



TORTORA

MONS TORTORA
60x60 cm/24"x24" [PR]


MONS TORTORA
30x60 cm/11.8"x24" [PR]




ADDITIONAL INFORMATION: / INFORMACIÓN ADICIONAL:



 CLASS 2 UNE ENV 12633.2003 ANTI-SLIP

 R.10 DIN 51.130 ANTI-SLIP

 Aesthetic classification: V.1 UNIFORM APPEARANCE
Clasificación estética: V.1 APARIENCIA UNIFORME

 Protecting the product during placement and appropriate cleaning after grouting and other work are part of a correct fitting process. For more information, see: www.argentaceramica.com
La protección del producto durante su colocación y una adecuada limpieza posterior al rejuntado y las obras, hacen parte de un correcto proceso de instalación. Para más información sobre la colocación y el rejuntado del mismo ir a la página web de Argenta Cerámica S.L. www.argentaceramica.com

SKIRTING: / RODAPIE:

| | |
|----------------|---|
| 75x8 cm/30"x3" |  |
| P156 | |
| 60x8 cm/24"x3" |  |
| P097 | |

GRADONE STRAIGHT: PELDAÑO GRADONE:

| | |
|--------------------|------|
| 75x75 cm/30"x30" | P821 |
| 37,5x75 cm/15"x30" | P821 |
| 60x60 cm/24"x24" | P749 |
| 30x60 cm/11.8"x24" | P749 |

AVAILABLE FORMATS: / FORMATOS DISPONIBLES:

| PIECES NAME NOMBRE DE LA PIEZA | SIZES (CM) FORMATOS (CM) | WORK SIZE (MM) FORMATO DE FABRICACIÓN (MM) | PRICE GROUP GRUPO DE PRECIO |
|-----------------------------------|-----------------------------|--|-----------------------------------|
| MONS RC [PR] | 75x75 cm/30"x30" | 750 x 750 x 10,2 | M683 |
| MONS [PR] | 60x60 cm/24"x24" | 600 x 600 x 10 | M564 |
| MONS RC [PR] | 37,5x75 cm/15"x30" | 373 x 750 x 10,2 | M724 |
| MONS [PR] | 30x60 cm/11.8"x24" | 300 x 600 x 9,6 | M428 |