

Nordik

04

cores
colours
couleurs
colores

05

formatos
formats
formats
formatos

01

acabamento
finish
 finition
acabado



A nobreza das madeiras nórdicas reproduzida num novo formato, para criar ambientes sofisticados.


The nobility of Nordic wood reproduced in a new format for creating sophisticated environments.

La noblesse des bois nordiques reproduite dans un nouveau format, pour créer des atmosphères sophistiquées.

La nobleza de las maderas nórdicas reproducida en un nuevo formato, para crear ambientes sofisticados.

Nordik White
Nordik Cherry
Baltic Grey

- 04** cores
couleurs
colores
- 05** formatos
formats
formatos
- 01** acabamento
finish
finition
acabado



Taupe

White

Cherry

Nut



20
Até 20 desenhos
Up to 20 designs
Jusqu'à 20 dessins
Hasta 20 diseños

Nordik Cherry

GRAPHIC VARIATION

19,5x180 (8"x71")	15x120 (6"x47")
30x180 (12"x71")	19,5x120 (8"x47")
	30x120 (12"x47")

Formato	Acabamento	Espessura (mm) Thickness (mm)	Caixa - Box			Europaleta - Europallet		
			Nº Peças No Pieces	M² Aprox. No of Sq. M. Approx.	Peso (Kg) Weight Kg	Nº Caixas No Boxes	M² Aprox. No of Sq. M. Approx.	Peso (Kg) Weight (Kg)
15x120 cm	Matt Rect.	± 10,5 ±0,5 mm	8	1.44	34.7	18	25.92	646
19,5x120 cm	Matt Rect.	± 10,5 ±0,5 mm	6	1.40	33.0	24	33.60	813
	Matt Rect. Chevron	± 10,5 ±0,5 mm	4	0.78	18.0	16	12.48	308
30x120 cm	Matt Rect.	± 10,5 ±0,5 mm	4	1.44	34.7	16	23.04	576
19,5x180 cm	Matt Rect.	± 11,2 ±0,5 mm	4	1.40	35.5	32	44.80	1162
30x180 cm	Matt Rect.	± 11,2 ±0,5 mm	3	1.62	41.0	20	32.40	848

São admissíveis ligeiras diferenças de tonalidade na mesma cor entre os diferentes formatos e tipologias de produto (revestimento cerâmico e grés porcelânico).
Small differences in shades of the same colour are admissible between different product types (ceramic wall tiles and full body porcelain) and formats.
De légères différences de tonalité d'une même couleur entre les différents formats et typologies de produits sont admissibles (faïence pâte blanche et grès cérame).
Se admiten ligeras diferencias de tonalidad en el mismo color entre los diferentes formatos y tipos de producto (revestimiento cerámico y gres porcelánico).



Nordik Taupe
Loki Taupe
MixForms White



CHEVRON LEFT NORDIK TAUPE
19,5x120 MATT RECT [19,6x120,0x1,05 cm] P153



CHEVRON RIGHT NORDIK TAUPE
19,5x120 MATT RECT [19,6x120,0x1,05 cm] P153



CHEVRON LEFT NORDIK WHITE
19,5x120 MATT RECT [19,6x120,0x1,05 cm] P153



CHEVRON RIGHT NORDIK WHITE
19,5x120 MATT RECT [19,6x120,0x1,05 cm] P153



CHEVRON LEFT NORDIK CHERRY
19,5x120 MATT RECT [19,6x120,0x1,05 cm] P153




CHEVRON RIGHT NORDIK CHERRY
19,5x120 MATT RECT [19,6x120,0x1,05 cm] P153



CHEVRON LEFT NORDIK NUT
19,5x120 MATT RECT [19,6x120,0x1,05 cm] P153



CHEVRON RIGHT NORDIK NUT
19,5x120 MATT RECT [19,6x120,0x1,05 cm] P153



CHEVRON 19,5x120 cm
[1m² = 5 peças_pieces]



IDEAL PARA PISO RADIANTE
IDEAL FOR UNDERFLOOR HEATING
IDÉAL SUR SOLS CHAUFFANTS
IDEAL PARA SUELO RADIANTE

(*) Dada a dimensão do produto e devido às tolerâncias de planaridade permitidas (de acordo com as normas internacionais), recomendamos a aplicação em paralelo e, no caso de aplicação em contrafiada, no máximo, a 1/4 da peça.
(*) Given the product's size and due to the planar tolerances allowed (in accordance with international standards), we recommend the parallel application and, if applied interrupting the joints, we recommend a maximum 1/4 application from the piece.
(*) Étant donné la dimension du produit et en raison des tolérances de planitude permises (conformément aux normes internationales), nous recommandons l'application en parallèle et, dans le cas d'application en contre-fil, au maximum d'1/4 de la pièce.
(*) Dada la dimensión del producto y debido a las tolerancias de planaridad permitidas (de acuerdo con las normas internacionales), recomendamos la aplicación en paralelo y, en el caso de aplicación en asiento, como máximo, a 1/4 de la pieza.




NORDIK TAUPE (*)

30x180	MATT RECT	[29,5x180,0x1,12 cm]	P127	V3	4	class 1	A	R9	≥0,42	—
19,5x180	MATT RECT	[19,6x180,0x1,12 cm]	P127	V3	4	class 1	A	R9	≥0,42	—
30x120	MATT RECT	[29,5x120,0x1,05 cm]	P94	V3	4	class 1	A	R9	≥0,42	U4P3E3C2
19,5x120	MATT RECT	[19,6x120,0x1,05 cm]	P94	V3	4	class 1	A	R9	≥0,42	U4P3E3C2
15x120	MATT RECT	[14,65x120,0x1,05 cm]	P94	V3	4	class 1	A	R9	≥0,42	U4P2E3C2




NORDIK WHITE (*)

30x180	MATT RECT	[29,5x180,0x1,12 cm]	P127	V3	4	class 1	A	R9	≥0,42	—
19,5x180	MATT RECT	[19,6x180,0x1,12 cm]	P127	V3	4	class 1	A	R9	≥0,42	—
30x120	MATT RECT	[29,5x120,0x1,05 cm]	P94	V3	4	class 1	A	R9	≥0,42	U4P3E3C2
19,5x120	MATT RECT	[19,6x120,0x1,05 cm]	P94	V3	4	class 1	A	R9	≥0,42	U4P3E3C2
15x120	MATT RECT	[14,65x120,0x1,05 cm]	P94	V3	4	class 1	A	R9	≥0,42	U4P2E3C2



NORDIK CHERRY (*)

30x180	MATT RECT	[29,5x180,0x1,12 cm]	P127	V3	4	class 1	A	R9	≥0,42	—
19,5x180	MATT RECT	[19,6x180,0x1,12 cm]	P127	V3	4	class 1	A	R9	≥0,42	—
30x120	MATT RECT	[29,5x120,0x1,05 cm]	P94	V3	4	class 1	A	R9	≥0,42	U4P3E3C2
19,5x120	MATT RECT	[19,6x120,0x1,05 cm]	P94	V3	4	class 1	A	R9	≥0,42	U4P3E3C2
15x120	MATT RECT	[14,65x120,0x1,05 cm]	P94	V3	4	class 1	A	R9	≥0,42	U4P2E3C2



NORDIK NUT (*)

30x180	MATT RECT	[29,5x180,0x1,12 cm]	P127	V3	4	class 1	A	R9	≥0,42	—
19,5x180	MATT RECT	[19,6x180,0x1,12 cm]	P127	V3	4	class 1	A	R9	≥0,42	—
30x120	MATT RECT	[29,5x120,0x1,05 cm]	P94	V3	4	class 1	A	R9	≥0,42	U4P3E3C2
19,5x120	MATT RECT	[19,6x120,0x1,05 cm]	P94	V3	4	class 1	A	R9	≥0,42	U4P3E3C2
15x120	MATT RECT	[14,65x120,0x1,05 cm]	P94	V3	4	class 1	A	R9	≥0,42	U4P2E3C2

Para o assentamento de peças de grande formato, sugerimos a utilização de niveladores para ajudar a posicionar e nivelar a junta entre peças. Estes acessórios plásticos devem ser utilizados após a aplicação da cola.
When laying large format tiles, use levelling spacers to ensure proper installing and levelling of tiles. Use the plastic spacers after the adhesive has been applied.

Pour la pose de pièces de grand format, nous suggérons l'utilisation de croisillons autonivelants pour aider à positionner et à niveler le joint entre les pièces. Ces accessoires en plastique doivent être utilisés après l'application de la colle.
Para la colocación de piezas de gran tamaño, sugerimos utilizar niveladores para ayudar a colocar y nivelar la junta entre piezas. Estos accesorios plásticos deben utilizarse una vez aplicada la cola.



VIKING NORDIK TAUPE (b) (f)
19,5x108,5 MATT RECT [19,6x108,5x1,05 cm] P32 / peça_pieza




VIKING NORDIK WHITE (b) (f)
19,5x108,5 MATT RECT [19,6x108,5x1,05 cm] P32 / peça_pieza



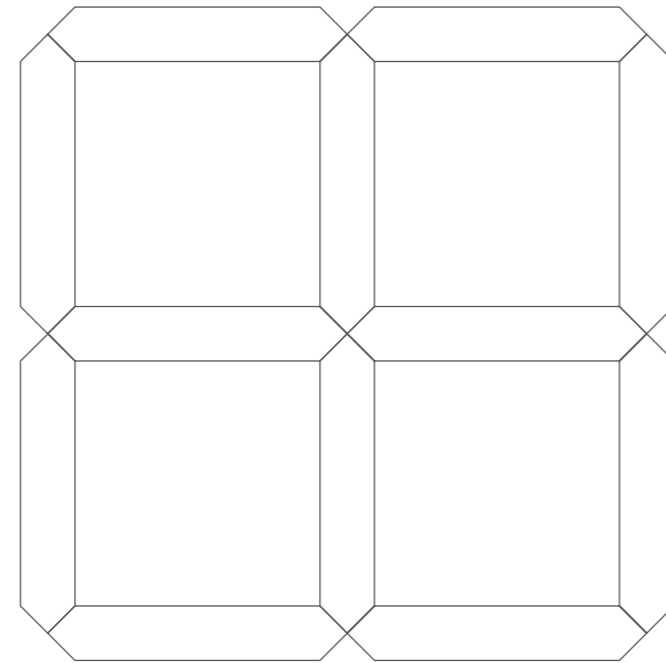
VIKING NORDIK CHERRY (b) (f)
19,5x108,5 MATT RECT [19,6x108,5x1,05 cm] P32 / peça_pieza



VIKING NORDIK NUT (b) (f)
19,5x108,5 MATT RECT [19,6x108,5x1,05 cm] P32 / peça_pieza



APLICAÇÃO: · APPLICATION:
APLICACIÓN: · APLICACIÓN:



90x90 cm - 58%
19,5x108,5 cm - 42%




LOKI TAUPE (a) (b) (f)
19,5x19,5x1,05 cm P15 / peça_pieza
[1m² = 26 peças_pieces]



LOKI WHITE (a) (b) (f)
19,5x19,5x1,05 cm P15 / peça_pieza
[1m² = 26 peças_pieces]



LOKI CHERRY (a) (b) (f)
19,5x19,5x1,05 cm P15 / peça_pieza
[1m² = 26 peças_pieces]



LOKI NUT (a) (b) (f)
19,5x19,5x1,05 cm P15 / peça_pieza
[1m² = 26 peças_pieces]



ODIN TAUPE (a) (b) (f)
30x30x1,05 cm P19 / peça_pieza
[1m² = 11 peças_pieces]



ODIN WHITE (a) (b) (f)
30x30x1,05 cm P19 / peça_pieza
[1m² = 11 peças_pieces]



ODIN CHERRY (a) (b) (f)
30x30x1,05 cm P19 / peça_pieza
[1m² = 11 peças_pieces]



ODIN NUT (a) (b) (f)
30x30x1,05 cm P19 / peça_pieza
[1m² = 11 peças_pieces]



Viking Nordik Nut
Statuario White

PEÇA_PIECE		PEÇA_PIECE		PEÇA_PIECE		PEÇA_PIECE	
DG	Matt Rect	RB	Matt Rect	DG CF	Matt Rect	DG CF CANTO	Matt Rect
30x120 cm	P97	8x60 cm	P20	30x120 cm	P175	30x120 cm	P247
		8x120 cm	P28				

DG CF / DG CF Canto: Peças produzidas sob encomenda.
DG CF / DG CF Canto: Pièces produites sur commande.
DG CF / DG CF Canto: Piezas producidas por encargo.

DG CF Canto: Disponível em canto esquerdo e direito.
DG CF Canto: Available in left and right corner.
DG CF Canto: Disponible en angle gauche et droit.
DG CF Canto: Canto izquierdo y derecho disponibles.