

Pierre des Rêves

Una casa in grande stile, dentro e fuori
A home with style - inside and outside

Panaria
ceramica

La bellezza di sentirsi a casa



The beauty of feeling at home



Siamo diversi ma complementari in ogni scelta

We are different, but complementary, in all the choices we make

Nella vita di coppia i nostri caratteri emergono con le loro specificità, ma sul progetto della nostra casa ci siamo trovati subito d'accordo: abbiamo selezionato superfici performanti e versatili che rivestono i nostri spazi indoor e outdoor con perfetto equilibrio. A me piace vivere lo spazio esterno della casa perché mi sento libera di esprimere me stessa, dando sfogo alle mie passioni "green", a contatto con una natura amica che mi libera dai pensieri negativi. Lui predilige gli ambienti organizzati e funzionali dove tutto è sotto il suo controllo, essenziali nel design ma ricchi di calore e intimità. In queste pagine vi raccontiamo come ci siamo ritrovati uniti, in un'armonia di soluzioni che soddisfano le esigenze di entrambi.

As a couple, the unique sides of our characters are always emerging, but for our house project we were able to agree immediately: we chose high-performance, versatile surfaces that cover our indoor and outdoor spaces in perfect harmony. I love being outside because I feel free to express myself, following my green passions, feeling the friendliness of nature that frees me from negative thoughts. He prefers his surroundings organized and functional with everything under his control, a bit minimalist, but rich in warmth and intimacy. On the next pages we'll tell you how we succeeded in finding harmonious solutions that meet both our needs.



Viviamo la nostra nuova casa dentro e fuori

We enjoy our new home inside and outside

Abbiamo scelto Pierre des Rêves di Panaria perché ci permette di abitare i nostri spazi interni ed esterni con assoluta libertà. Le due anime della collezione ripropongono la mutevole variabilità della pietra con superfici indoor e outdoor che consentono di creare una continuità stilistica straordinaria in ogni ambiente. Una ricca gamma composta da colori naturali e decorazioni raffinate offre differenti tipologie di applicazione all'insegna di una fresca eleganza.

We chose Panaria's Pierre des Rêves because it gives us absolute freedom to enjoy our indoor and outdoor spaces. The two different styles in the collection reflect the versatility of stone surfaces for both areas and allow us to create extraordinary stylistic continuity through each environment. A rich range of natural colors and refined finishes can be used for different types of surfaces in a cool, elegant way.

Amiamo le tinte soft dalla tattile matericità

We love the soft colors and the textures
of the surfaces



Outdoor STRUTTURATO / EXT

FORMATI / SIZES
60x120 cm_20 mm
60x60 cm
30x60 cm
20x20 cm
20x30,2 cm
20x40,4 cm

Indoor NATURALE

FORMATI / SIZES
60x120 cm
60x60 cm
30x60 cm
90x90 cm



REVEILLE



NUAGE



AUORE



CHARME



OUBLI

Ci piace non avere confini

We like having no borders

Le nostre passioni si espandono all'esterno come all'interno in spazi continui da vivere pienamente, sempre. Le superfici indoor e outdoor di Pierre des Rêves s'integrano perfettamente nelle tonalità, senza soluzione di continuità: stessi colori, stesse vibrazioni, tanta versatilità in più. Il fascino della pietra autentica ci accompagna con le qualità estetiche e funzionali superiori del gres porcellanato di Panaria.

Our passions spread outside and inside in these continuous spaces where we live freely, always. The Pierre des Rêves surfaces for interiors and exteriors fit together seamlessly: the same perfect colors, same vibrancy and a lot more variety. The charm of authentic stone is combined with the outstanding aesthetic and functional qualities of Panaria porcelain stoneware.







Charme Naturale 90x90 cm Rect - 36"x36" Muretto Charme Naturale 30x60 cm Rect - 12"x24"
Charme Strutturato 20 mm 60x120 cm Rect - 24"x48"



Condividiamo l'emozione di materiali autentici che accompagnano i nostri momenti più intimi

—
We share the emotion of authentic materials
that are part of our most intimate moments



**La cucina è un luogo in cui
sperimentare ingredienti genuini
da selezionare e accostare con cura**

The kitchen is a place to experiment with genuine ingredients
carefully selected and combined






Oubli Naturale 60x120 cm Rect - 24"x48"
Oubli Ext 60x60 cm Rect - 24"x24"

Cerchiamo benessere, spazi sani e protetti per ogni momento della nostra vita

We're looking for a place to be healthy
and protected at every moment of our life





Vivere l'outdoor è una passione quotidiana fatta di gesti semplici che si ripetono ogni giorno

Enjoying being outdoors is part of our daily life
with simple gestures that are repeated every day






Reveille Naturale 60x120 cm Rect - 24"x48"
Mosaico 16 pezzi Oubli Naturale 30x30 cm Rect - 12"x12"

Ci immergiamo nel nostro spazio relax tra colori caldi e avvolgenti movimenti di superfici

A place to relax, with warm colors and fascinating surfaces





**Vibrazioni di forme leggere
fanno da sfondo
al nostro desiderio di raffinatezza**

Variations of fine patterns are the answer
to our desire for elegance






**In terrazza ci godiamo
l'incanto di un tramonto
che esalta la bellezza
di scelte fatte con amore**

On the terrace we enjoy the magic of a sunset
that intensifies the beauty of choices we made with love

**È la qualità dei dettagli
che fa del nostro habitat
un luogo unico al mondo**

It's the quality of the details that makes our home
a unique place in the world





Ritroviamo lo stesso calore, anche fuori casa

We find the same warmth, outside the house too

Una gita in campagna alla ricerca di spazi in cui assaporare momenti di profondo benessere. Anche qui è tutto come a casa, stessa accoglienza, stesse tonalità stemperate su arredi e finiture diverse che convivono armonicamente per disegnare ambienti in cui è piacevole stare, in linea con il nostro stile di vita.

A trip to the countryside in search of places in which to enjoy moments of intense well-being. Here, too, it's all like at home, where the same colors blend on furniture and surfaces which combine to create settings that are a pleasure to stay in and suit our lifestyles.

Sensazioni naturali ci avvolgono e liberano il piacere di emozioni mai dimenticate

The beauty of nature is around us,
with pleasure and emotions never forgotten








Aurore Strutturato 20x20 cm - 8"x8" _ 20x30,2 cm - 8"x12" _ 20x40,4 cm - 8"x16"
Elemento "L" Monoblocco Aurore Strutturato 15x30x4 cm - 6"x12"x1^{9/16}"

Ci piace la cura del dettaglio nella materia che sfiora l'acqua

We like the attention to detail
in the materials close to water



**Scoprire come delicati grafismi
decorano con stile spazi
ricchi di luce e materia**

Discover how delicate patterns elegantly
decorate areas rich in light and texture



Il racconto continua...

The story continues...

Un prontuario tecnico da cui attingere ispirazioni, esplorando nel dettaglio l'intera collezione, per condividere ancora scelte e soluzioni o ricercarne di nuove.

A technical manual to inspire, to explore the entire collection in detail, to share ideas and solutions or to look for new ones.



20 mm

Gres porcellanato 20 mm per outdoor

20 mm porcelain stoneware for outdoor

Il gres porcellanato 20 mm è il prodotto a massima prestazione tecnica ideale per ambienti esterni, senza rischio di rotture. Favorisce soluzioni in continuità tra ambienti interni ed esterni. Resistente al gelo e agli sbalzi termici presenta elevate caratteristiche antiscivolo, mantiene inalterata nel tempo materia e colore ed è facile da pulire. L'unione perfetta tra qualità estetica ed elevate prestazioni tecniche, per una garanzia di durata senza limiti.

20 mm porcelain stoneware has the highest technical performance of any product and is perfect for outdoor spaces, with no risk of breakage. It enables solutions that create seamless continuity between interior and exterior spaces. Resistant to frost and to thermal shock, it also has heightened anti-slip characteristics, maintains its texture and color over time, and is easy to clean. The perfect union between aesthetic quality and high technical performance, guaranteeing limitless durability.

RESISTENTE E FUNZIONALE

Elevata resistenza meccanica e allo scivolamento, altissima resistenza ai carichi di rottura.

RESISTANT AND FUNCTIONAL

Superior mechanical strength and slip resistance, highly resistant to heavy loads.

FACILE E VERSATILE

Semplice da installare, rimuovere e riutilizzare; facile da pulire. Carrabile quando incollato su massetto.

EASY AND VERSATILE

Simple to install, remove and reuse; easy to clean. Resistant to vehicular passage when applied to a screed with adhesives.

UNA SUPERFICIE ETERNA

Materia e colori stabili nel tempo, eccezionale resistenza alle macchie.

AN ETERNAL SURFACE

The product and its colors remain stable over time and are highly resistant to stains.

ADATTO AD OGNI UTILIZZO IN ESTERNO

Ingelivo e ignifugo, resiste a qualsiasi agente atmosferico, agli sbalzi termici, agli acidi, alle muffe e al sale. Abbinabile ai prodotti da interno per un perfetto coordinamento estetico senza interruzioni.

SUITABLE FOR ALL OUTDOOR USE

Resistant to frost, fire, atmospheric agents, thermal shock, acids, mold and salt. Can be combined with products for interior spaces seamlessly and without interruptions.

ECOLOGICO

Creata nel rispetto e per la salvaguardia dell'ambiente.

ECO-FRIENDLY

Manufactured in a way which respects and protects the environment.



P R () T E C T

Protezione antibatterica

Antimicrobial protection

L'esclusiva tecnologia Panariagroup per pavimenti e rivestimenti antibatterici ad altissime performance.
Per un abitare sano, sicuro e protetto.

The exclusive Panariagroup technology for antimicrobial floor and wall coverings with the highest performance.
To live healthily, safe and secure.



AZIONE POTENTE

elimina i batteri e ne impedisce la proliferazione

POWERFUL ACTION

eliminates microbes and prevents their reproduction



PROTEZIONE CONTINUA

sempre attivo, 24 ore su 24, con e senza luce solare

CONTINUOUS PROTECTION

always active, 24 hours a day, with and without sunlight



EFFICACIA ETERNA

grazie alla tecnologia integrata in modo permanente nel prodotto

ETERNAL EFFECTIVENESS

thanks to the technology permanently integrated into the product



QUALITÀ GARANTITA

dalla partnership con MICROBAN®

GUARANTEED QUALITY

by the partnership with MICROBAN®

protect.panariagroup.it

PANARIAgroup®

Pierre des Rêves

GRES A MASSA COLORATA_COLOURED-BODY STONEWARE

DESTINAZIONI D'USO_INTENDED USE: NATURALE    STRUTTURATO / EXT 

PROTECT
ANTIBATTERICO - ANTIMICROBIAL

REVEILLE



NUAGE



Pierre des Rêves

GRES A MASSA COLORATA_COLOURED-BODY STONEWARE


DESTINAZIONI D'USO_INTENDED USE: NATURALE    STRUTTURATO / EXT 

PROTECT
ANTIBATTERICO - ANTIMICROBIAL

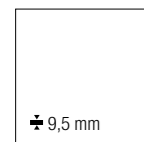
AURORE



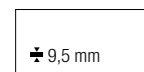
CHARME



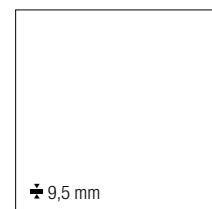
60x120 cm Rect - 24"x48"
NATURALE




60x60 cm Rect - 24"x24"
NATURALE
EXT*



30x60 cm Rect - 12"x24"
NATURALE
EXT*



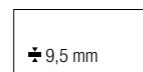
90x90 cm Rect - 36"x36"
NATURALE



60x120 cm Rect - 24"x48"
NATURALE



60x60 cm Rect - 24"x24"
NATURALE
EXT*



30x60 cm Rect - 12"x24"
NATURALE
EXT*



90x90 cm Rect - 36"x36"
NATURALE



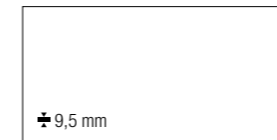
20x40,4 cm - 8"x16"
STRUTTURATO*



20x30,2 cm - 8"x12"
STRUTTURATO*



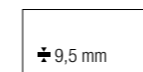
20x20 cm - 8"x8"
STRUTTURATO*



60x120 cm Rect - 24"x48"
NATURALE



60x60 cm Rect - 24"x24"
NATURALE
EXT*



30x60 cm Rect - 12"x24"
NATURALE
EXT*



90x90 cm Rect - 36"x36"
NATURALE



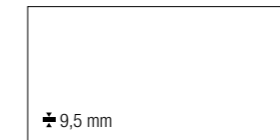
20x40,4 cm - 8"x16"
STRUTTURATO*



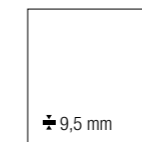
20x30,2 cm - 8"x12"
STRUTTURATO*



20x20 cm - 8"x8"
STRUTTURATO*



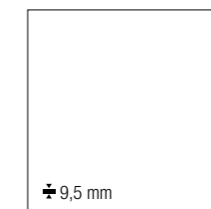
60x120 cm Rect - 24"x48"
NATURALE



60x60 cm Rect - 24"x24"
NATURALE
EXT*



30x60 cm Rect - 12"x24"
NATURALE
EXT*



90x90 cm Rect - 36"x36"
NATURALE

* Protezione antibatterica non presente_No antimicrobial protection

* Protezione antibatterica non presente_No antimicrobial protection

Pierre des Rêves

GRES A MASSA COLORATA_COLOURED-BODY STONEWARE

DESTINAZIONI D'USO_INTENDED USE: NATURALE    STRUTTURATO / EXT 

PROTECT
ANTIBATTERICO - ANTIMICROBIAL

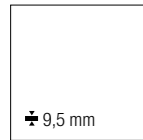
OUBLI



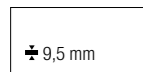
20 mm



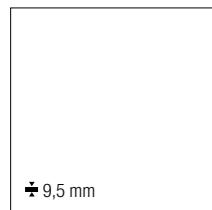
60x120 cm Rect - 24"x48"
NATURALE



60x60 cm Rect - 24"x24"
NATURALE
EXT*



30x60 cm Rect - 12"x24"
NATURALE
EXT*



90x90 cm Rect - 36"x36"
NATURALE




20x40,4 cm - 8"x16"
STRUTTURATO*



20x30,2 cm - 8"x12"
STRUTTURATO*



20x20 cm - 8"x8"
STRUTTURATO*



60x120 cm Rect - 24"x48"
STRUTTURATO*

Disponibile in tutti i colori_All colors available

* Protezione antibatterica non presente_No antimicrobial protection

Pierre des Rêves

GRES A MASSA COLORATA_COLOURED-BODY STONEWARE

PROTECT
ANTIBATTERICO - ANTIMICROBIAL

DECORI_DECORS



TABLEAU NUAGE

60x120 cm Rect - 24"x48"
± 9,5 mm



TABLEAU OUBLI

60x120 cm Rect - 24"x48"
± 9,5 mm



TABLEAU AURORE

60x120 cm Rect - 24"x48"
± 9,5 mm



TABLEAU CHARME

60x120 cm Rect - 24"x48"
± 9,5 mm



TABLEAU: possibilità di utilizzo a pavimento in interni_Suitable for interiors floor

Decoro sviluppato su 2 soggetti diversi venduti insieme_Decoration developed on 2 different patterns sold together

Pierre des Rêves

GRES A MASSA COLORATA_COLOURED-BODY STONEWARE

P R O T E C T
ANTIBATTERICO - ANTIMICROBIAL

DECORI_DECORS



MURETTO REVEILLE
30x60 cm Rect - 12"x24"
NATURALE
± 9,5 mm



MURETTO NUAGE
30x60 cm Rect - 12"x24"
NATURALE
± 9,5 mm



MURETTO AURORE
30x60 cm Rect - 12"x24"
NATURALE
± 9,5 mm



MURETTO CHARME
30x60 cm Rect - 12"x24"
NATURALE
± 9,5 mm



MURETTO OUBLI
30x60 cm Rect - 12"x24"
NATURALE
± 9,5 mm



CHEVRON REVEILLE
29,2x39 cm Rect - 11^{1/2}"x15^{3/8}"
NATURALE
± 9,5 mm



CHEVRON NUAGE
29,2x39 cm Rect - 11^{1/2}"x15^{3/8}"
NATURALE
± 9,5 mm




CHEVRON AURORE
29,2x39 cm Rect - 11^{1/2}"x15^{3/8}"
NATURALE
± 9,5 mm



CHEVRON CHARME
29,2x39 cm Rect - 11^{1/2}"x15^{3/8}"
NATURALE
± 9,5 mm




CHEVRON OUBLI
29,2x39 cm Rect - 11^{1/2}"x15^{3/8}"
NATURALE
± 9,5 mm



MOSAICO 16 PEZZI REVEILLE
30x30 cm Rect - 12"x12"
NATURALE
± 9,5 mm



MOSAICO 16 PEZZI NUAGE
30x30 cm Rect - 12"x12"
NATURALE
± 9,5 mm



MOSAICO 16 PEZZI AURORE
30x30 cm Rect - 12"x12"
NATURALE
± 9,5 mm



MOSAICO 16 PEZZI CHARME
30x30 cm Rect - 12"x12"
NATURALE
± 9,5 mm



MOSAICO 16 PEZZI OUBLI
30x30 cm Rect - 12"x12"
NATURALE
± 9,5 mm

CHEVRON: questi formati speciali vengono realizzati con un sistema di taglio a disco senza bisello. L'eventuale presenza di leggere irregolarità del bordo e di scostamenti dimensionali fino ad 1 mm sono da ritenersi conformi. These special formats are produced with a disc cutting system without a bevel. Any slight irregularities of the edge and size deviations of up to 1 mm should be regarded as compliant

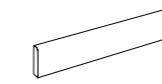
MURETTO, CHEVRON, MOSAICO 16 PEZZI: possibilità di utilizzo a pavimento in interni_Suitable for interiors floor

Pierre des Rêves

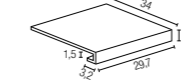
GRES A MASSA COLORATA_COLOURED-BODY STONEWARE

P R O T E C T
ANTIBATTERICO - ANTIMICROBIAL

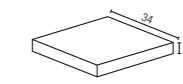
PEZZI SPECIALI_TRIM PIECES



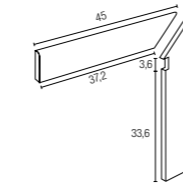
BATTISCOPA**
7,5x60 cm Rect - 3"x24"
NATURALE
± 10 mm



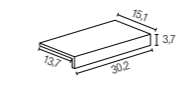
GRADONE A COSTA RETTA**
30x34 cm Rect - 12"x13^{3/8}"
NATURALE
± 9,5 mm



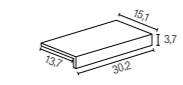
ANGOLO GRADONE A COSTA RETTA**
34x34 cm Rect - 13^{3/8}"x13^{3/8}"
NATURALE
± 9,5 mm



BATTISCOPA SCALA (kit 2 pezzi) DX/SX**
7,5x45 cm - 3"x18"
NATURALE
± 10 mm



ELEMENTO "L" MONOBLOCCO
15x30x4 cm - 6"x12"x1^{9/16}"
STRUTTURATO*
± 12 mm



ELEMENTO "L" **
15x30x4 cm Rect - 6"x12"x1^{9/16}"
EXT*
± 9,5 mm

Disponibile nei colori: Nuage, Oubli, Aurore
Colors available: Nuage, Oubli, Aurore

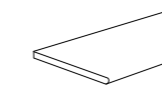
Abbinabile alla finitura Strutturato
To be used with Strutturato version

Realizzato tramite incollaggio
Made by gluing

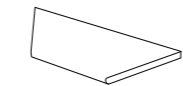
Abbinabile alla finitura Ext
To be used with Ext version

20 mm

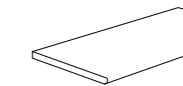
PEZZI SPECIALI_TRIM PIECES



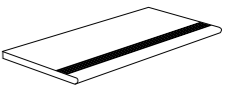
COSTA TORO ANGOLARE DX**
30x60 cm Rect - 12"x24"
STRUTTURATO*
± 20 mm



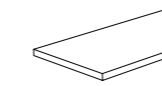
COSTA TORO ANGOLARE SX**
30x60 cm Rect - 12"x24"
STRUTTURATO*
± 20 mm



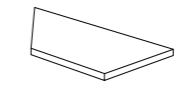
COSTA TORO**
30x60 cm Rect - 12"x24"
STRUTTURATO*
± 20 mm



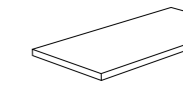
COSTA TORO GRIP**
30x60 cm Rect - 12"x24"
STRUTTURATO*
± 20 mm



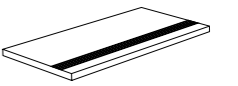
COSTA RETTA ANGOLARE DX**
30x60 cm Rect - 12"x24"
STRUTTURATO*
± 20 mm



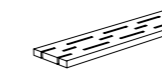
COSTA RETTA ANGOLARE SX**
30x60 cm Rect - 12"x24"
STRUTTURATO*
± 20 mm



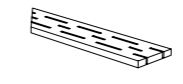
COSTA RETTA**
30x60 cm Rect - 12"x24"
STRUTTURATO*
± 20 mm



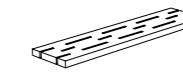
COSTA RETTA GRIP**
30x60 cm Rect - 12"x24"
STRUTTURATO*
± 20 mm



GRIGLIA ANGOLARE DX**
15x60 cm Rect - 6"x24"
STRUTTURATO*
± 20 mm



GRIGLIA ANGOLARE SX**
15x60 cm Rect - 6"x24"
STRUTTURATO*
± 20 mm



GRIGLIA**
15x60 cm Rect - 6"x24"
STRUTTURATO*
± 20 mm

PEZZI SPECIALI 20 mm: venduti solo a scatole complete, lavorati solo su richiesta, consegna 30 gg
TRIM PIECES 20 mm: only full boxes sold, manufactured only upon special request, 30 days delivery

**Disponibili in tutti i colori_All colors available

* Protezione antibatterica non presente_No antimicrobial protection

Pierre des Rêves















GRES A MASSA COLORATA_COLOURED-BODY STONEWARE

P R O T E C T
ANTIBATTERICO - ANTIMICROBIAL

CARATTERISTICHE TECNICHE_TECHNICAL FEATURES

GRES A MASSA COLORATA_COLOURED-BODY STONEWARE

ISO 13006-G (Gruppo / Group B1a-UGL) • EN 14411-G (Gruppo / Group B1a-UGL) • ANSI A137.1 - UGL (Porcelain tiles - P1 Class)

CARATTERISTICA TECNICA TECHNICAL FEATURES	METODO DI PROVA TEST METHOD	REQUISITI PRESCRITTI REQUIRED VALUES	VALORI MEDI AVERAGE VALUES
 ASSORBIMENTO D'ACQUA WATER ABSORPTION	ISO 10545-3 ASTM C373	≤ 0,5%	0,05%
 SFORZO DI ROTTURA (S) BREAKING STRENGTH	ISO 10545-4 ASTM C648	≥ 1300 N ≥ 250 lbf	2.200 N 9,5 mm 3.500 N 12 mm 13.600 N 20 mm 500 lbf 9,5 mm 800 lbf 12 mm 2.800 lbf 20 mm
 RESISTENZA ALLA FLESSIONE MODULUS OF RUPTURE	ISO 10545-4	≥ 35 N/mm ²	50 N/mm²
 RESISTENZA ALL'ABRASIONE PROFONDA DEEP ABRASION RESISTANCE	ISO 10545-6 ASTM C1243	≤ 175 mm ³	145 mm³
 DILATAZIONE TERMICA LINEARE LINEAR THERMAL EXPANSION	ISO 10545-8 ASTM C372	Requisito non previsto No provision	α ≤ 7 x 10⁻⁶ °C⁻¹ α ≤ 4,4 x 10⁻⁶ °F⁻¹ / α ≤ 8 x 10⁻⁶ °C⁻¹
 RESISTENZA ALLE MACCHIE STAIN RESISTANCE	ISO 10545-14 ASTM C1378	Classe / Class 3 Min. As indicated by manufacturer	5 RESISTENTE / RESISTANT A RESISTANTE
 RESISTENZA ALL'ATTACCO CHIMICO^(*) CHEMICAL RESISTANCE ^(*)	ISO 10545-13 ASTM C650	Come indicato dal produttore As indicated by manufacturer	LA-HA RESISTENTE / RESISTANT A RESISTANTE
 RESISTENZA AL GELO FROST RESISTANCE	ISO 10545-12 ASTM C1026	Nessuna alterazione / No alteration As indicated by manufacturer	RESISTENTE / RESISTANT RESISTANTE
 RESISTENZA ALLO SCIVOLAMENTO SLIP RESISTANCE	DIN 51130 DIN 51097 BCR-TORTUS ANSI A326.3 AS/NZS 4586 BS 7976-2	- - - -	R10 Naturale R11 Ext. R12 Strutturato A Naturale C (A+B+C) Ext, Strutturato μ > 0,40 DCOF ≥ 0,42 P4 Ext, Strutturato PTV 36+ wet (Sl. 96 - Sl. 55) Ext, Strutturato
 STONALIZZAZIONE SHADE VARIATION	ANSI A137.1	Come indicato dal produttore As indicated by manufacturer	V4 Variazioni sostanziali / Substantial variation
 REAZIONE AL FUOCO FIRE REACTION FLAME SPREAD	EN 13823 EN 9239-1 ASTM E84	CPR (UE) 305/2011, 2000/147/CE, UNI EN 13501-1	Classe / Class A1 (parete / wall) Classe / Class A1_{fl} (pavimento / floor) Class A
 CONDUCIBILITA' TERMICA THERMAL CONDUCTIVITY	EN 12524	-	λ = 1,3 W/m °K / 0,7 BTU/ft h °F
 FUGA MINIMA CONSIGLIATA^(**) RECOMMENDED MINIMUM JOINT ^(**)	RECT (INTERNO / INDOOR) ESTERNO / OUTDOOR	- -	2 mm 5-6 mm circa /approx.
 SPESSORE THICKNESS	FORMATI_SIZES 60x120 cm - 24"x48" 60x60 cm - 24"x24" 30x60 cm - 12"x24" 90x90 cm - 36"x36" 20x40,4 cm - 8"x16" 20x30,2 cm - 8"x12" 20x20 cm - 8"x8" 60x120 cm - 24"x48"	- - - - -	9,5 mm 12 mm 20 mm

(*) Ad esclusione dell'acido fluoridrico e derivati_Excluding hydrofluoric acid and its derivatives

(**) Salvo diversa indicazione dei Codici di Posa Nazionali. La larghezza delle fughe deve comunque essere decisa dalla Direzione Lavori
The width of grout joints must be established by the installation supervisor, unless grout widths are regulated by national laying standards

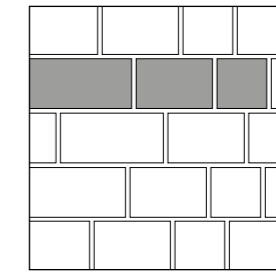
Pierre des Rêves

GRES A MASSA COLORATA_COLOURED-BODY STONEWARE

SOLUZIONI MODULO OUTDOOR_OUTDOOR MODULE SOLUTIONS 12 mm



AURORE



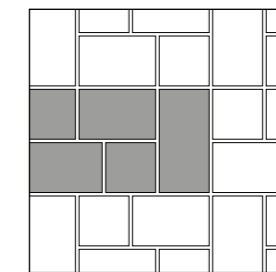
20x40,4 cm
8"x16"
44,59%

20x30,2 cm
8"x12"
33,33%

20x20 cm
8"x8"
22,08%



NUAGE



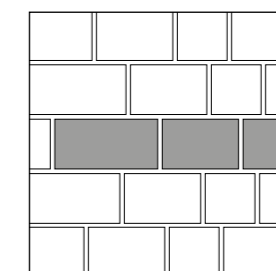
20x40,4 cm
8"x16"
28,69%

20x30,2 cm
8"x12"
42,90%

20x20 cm
8"x8"
28,41%



OUBLI



20x40,4 cm
8"x16"
44,59%

20x30,2 cm
8"x12"
33,33%

20x20 cm
8"x8"
22,08%

Seguici su / Follow us on



Group Marketing & Communications - Panariagroup
Febbraio 2020

Panaria
ceramica

Via Panaria Bassa, 22/a
41034 Finale Emilia (Modena) - Italy
Tel. +39 0535 95111 - Fax +39 0535 90503
info@panaria.it - panaria.it

PANARIAGROUP INDUSTRIE CERAMICHE S.p.A.
panariagroup.it