

PLACE_2B

ASPEN

natura e perfezione,
eleganza incondizionata.

*nature and perfection,
unconditional elegance.*

DUBLIN

rustico e contemporaneo,
la forza dei contrasti.

*rustic and contemporary,
the strenght of contrasts.*



FLAVIKER

CONTEMPORARY ECO CERAMICS

PLACE_2B

ASPEN E DUBLIN,
DUE ANIME,
UN UNICO
PROGETTO.

*ASPEN AND DUBLIN,
TWO SOULS,
ONE PROJECT.*





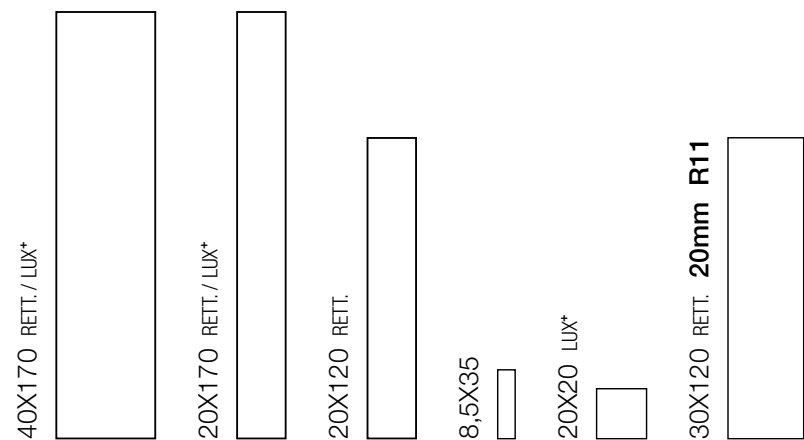
ASPEN LUX+

EXTRA GLOSSY
EXTRA RESISTANT

Dettagli raffinati... natura e perfezione... eleganza incondizionata.
Research of details... nature and perfection... unconditional elegance.



NATURAL
HAVANA
GREY







8 ASPEN NATURAL LUX* 20X170



ASPEN NATURAL LUX* 20X170
GOLDEN CALACATTA LUX* 60X120
LIST. ASPEN NATURAL LUX* 5X120







ASPEN


GRES PORCELLANATO A MASSA COLORATA
FULL BODY COLOURED PORCELAIN STONEWARE

GREY



R: Rettificato | Rectified
L: LUX*

40x170



AN 4722 R
AN 4722 L

20x170



AN 2722 R
AN 2722 L

20x120



AN 2122 R

5 x120

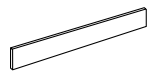


AN DL 222 
LISTELLO LUX*

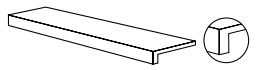
20x20




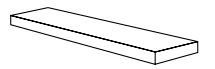
AN 2022 L




Battiscopa Rettificato 6,5x120 
AN BN 222



Gradone Plus 32x120x4,5x2 
AN RT 222
Gradone Plus Lux+ 32x120x4,5x2
AN RL 222



Ang. Plus sx 32x120x4,5x2 
AN RA 22S
Ang. Plus dx 32x120x4,5x2
AN RA 22D
Ang. Plus Lux+ sx 32x120x4,5x2
AN RL 22S
Ang. Plus Lux+ dx 32x120x4,5x2
AN RL 22D

ASPEN NATURAL

GRES PORCELLANATO A MASSA COLORATA
FULL BODY COLOURED PORCELAIN STONEWARE

HAVANA



40x170
AN 4713 R
AN 4713 L

20x170
AN 2713 R
AN 2713 L

20x120
AN 2113 R

5 x120
AN DL 132
LISTELLO LUX*

8,5x35
AN 83 530
HAVANA/NATURAL

20x20
AN 2030 L

Battiscopa Rettificato 6,5x120
AN BN 132

Gradone Plus 32x120x4,5x2
AN RT 132
Gradone Plus Lux* 32x120x4,5x2
AN RL 132

Ang. Plus sx 32x120x4,5x2
AN RA 13S
Ang. Plus dx 32x120x4,5x2
AN RA 13D
Ang. Plus Lux* sx 32x120x4,5x2
AN RL 13S
Ang. Plus Lux* dx 32x120x4,5x2
AN RL 13D

R: Rettificato | Rectified
L: LUX*

40x170
AN 4730 R
AN 4730 L

20x170
AN 2730 R
AN 2730 L

20x120
AN 2130 R

(R11)
20mm
30x120
X20
AN 3130 M

5 x120
AN DL 302
LISTELLO LUX*

8,5x35
AN 83 530
HAVANA/NATURAL

20x20
AN 2030 L

Battiscopa Rettificato 6,5x120
AN BN 302

Gradone Plus 32x120x4,5x2
AN RT 302
Gradone Plus Lux* 32x120x4,5x2
AN RL 302

Ang. Plus sx 32x120x4,5x2
AN RA 30S
Ang. Plus dx 32x120x4,5x2
AN RA 30D
Ang. Plus Lux* sx 32x120x4,5x2
AN RL 30S
Ang. Plus Lux* dx 32x120x4,5x2
AN RL 30D



LUX+

EXTRA GLOSSY
EXTRA RESISTANT

In genere, la quasi totalità dei manufatti ceramici presenta una **superficie compatta facilmente pulibile**, in quanto non vi sono punti dove lo sporco può attaccarsi o incastrarsi. Quando la superficie è lavorata, la situazione cambia e spesso si ha una diminuzione drastica della pulibilità accompagnata da un'elevata sensibilità all'attacco acido. Questo fenomeno è dovuto in gran parte all'emergere di microporosità in cui lo sporco solido, o comunque non solubile in acqua o nei detersivi, si incastra ingrigendo progressivamente superficie. Il fenomeno è tanto più evidente quanto più è chiara la piastrella. FLAVIKER introduce **LUX+** un nuovo concetto di finitura superficiale ceramica con cui, tramite un connubio di tecniche applicative e appositi utensili da lavorazione, si può ottenere la **completa saturazione della porosità**.

In general, the majority of the ceramic tiles presents a compact surface easy to clean, as there are no areas where dirt can attach or get stuck. When the surface is polished, the situation changes and often there is a drastic reduction of the cleanability accompanied by a high sensitivity to acid attack. This phenomenon, the more evident the more it is clear the tile, is due in large part to the appearance of microporosity in which solid dirt, or not soluble in water or in detergents dirt, get stuck and progressively turns the tile surface into gray. FLAVIKER introduces **LUX+**, a new concept of ceramic surface finish with which, through a combination of peculiar application techniques and special polishing tools, you can get the complete saturation of the porosity.



PIÙ LUCIDA

La finitura **LUX+** è in grado di aumentare il livello di lucentezza della superficie oltre i 100 punti di gloss.

MORE GLOSSY

The finishing **LUX+** is able to increase the level of surface glossiness of more than 100 gloss points.



PIÙ RESISTENTE

La finitura **LUX+** aumenta la resistenza della superficie alle macchie. Questa è da intendersi sia come ripulibilità della superficie da pedate e macchie di vario genere, sia come resistenza all'attacco acido e all'usura determinata dal calpestio nel tempo.

MORE RESISTANT

The finishing **LUX+** increases the surface stains resistant. This is to be understood both as cleanability of the surface to treads and stains of various kinds, both as acid and wear resistance determined by the traffic over the time.



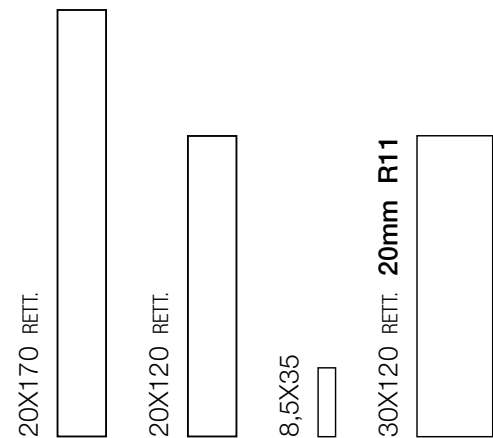


DUBLIN

Tradizione e bellezza... rustico e contemporaneo... la forza dei contrasti.
 Tradition and beauty...rustic and contemporary...the strenght of contrasts.



BEIGE
 TAUPE
 SMOKED







DUBLIN SMOKED RETT. 20X170
NO_W COAL RETT. 60X60

DUBLIN SMOKED RETT. 20X120
DUBLIN TAUPE RETT. 20X120
DUBLIN BEIGE RETT. 20X120





28 DUBLIN 20X120_BEIGE_TAUPE_SMOKED



DUBLIN SMOKED RETT. 20X170 29



DUBLIN TAUPE RETT. 20X120
BACKSTAGE HEXAGONE TAN
W_ALL WHITE RETT. 60X120







DUBLIN

GRES PORCELLANATO A MASSA COLORATA
FULL BODY COLOURED PORCELAIN STONEWARE

BEIGE



R: Rettificato | Rectified

20x170



DB 2730 R

20x120

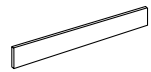


DB 2130 R

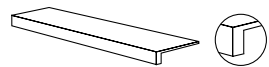
8,5x35



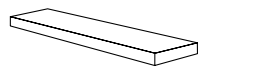
AN 83 513
TAUPE/BEIGE



Battiscopa Rettificato 6,5x120
DB BN 302



Gradone Plus 32x120x4,5x2
DB RT 302



Angolare Plus sx 32x120x4,5x2
DB RA 30S
Angolare Plus dx 32x120x4,5x2
DB RA 30D



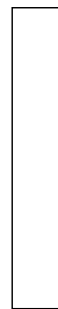
R: Rettificato | Rectified

20x170



DB 2723 R

20x120



DB 2123 R

8,5x35



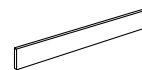
AN 83 513
TAUPE/BEIGE

R11

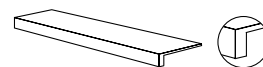
20mm
30x120
X20



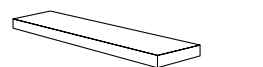
DB 3123 M



Battiscopa Rettificato 6,5x120
DB BN 232



Gradone Plus 32x120x4,5x2
DB RT 232



Angolare Plus sx 32x120x4,5x2
DB RA 23S
Angolare Plus dx 32x120x4,5x2
DB RA 23D

R: Rettificato | Rectified

20x170



DB 2790 R

20x120



DB 2190 R

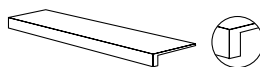
8,5x35



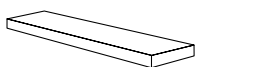
AN 83 522



Battiscopa Rettificato 6,5x120
DB BN 902



Gradone Plus 32x120x4,5x2
DB RT 902



Angolare Plus sx 32x120x4,5x2
DB RA 90S
Angolare Plus dx 32x120x4,5x2
DB RA 90D

AUTO-LEVELING™

Facile installazione - Easy laying

Auto-Leveling garantisce la massima facilità di posa ai listoni di grande formato. La tecnologia si basa sull'impiego di impasti a base di materie prime per loro natura altamente stabili e resistenti, ma al tempo stesso ad elevata plasticità, che conferiscono a questa tipologia di prodotti qualità uniche. Il materiale ottenuto, caratterizzato da un minimo grado di convessità, aderisce perfettamente al massetto. Una volta posata, la piastrella si auto-livella, mantenendo una perfetta planarità. La tecnologia Auto-Leveling si applica alle lastre ceramiche nei formati 20x170 e 40x170 cm (sp9mm).

Auto-Leveling guarantees the maximum ease of installation for large-size planks. The technology uses raw materials that combine stability and strength with high plasticity, giving unique qualities to this type of product. The resultant tiles have a small degree of convexity and bond perfectly to the screed. Once installed, the tiles self-level and maintain perfect flatness. Auto-Leveling technology is used for ceramic tiles in sizes 20x170 cm and 40x170 cm (thickness 9mm).



Lastre prodotte con materie prime ad elevata plasticità, resistenti ma flessibili.

Ceramic slabs manufactured with highly plastic raw materials, strong and flexible at the same time.



Appoggiate su qualsiasi superficie, anche non perfettamente planare, le lastre si auto-livellano.

Laid on the screed they self-level, even if the surface is not perfectly flat.



Il prodotto auto-leveling agevola la posa tradizionale, si monta senza distanziali livellanti, seguendo qualsiasi schema di posa.

Auto-leveling tiles help the traditional fixing, every installation pattern can be achieved, without leveling spacers.

INSTA-TILE

DRY FIXING

Le lastre Auto-Leveling nel formato 20x170 possono essere montate seguendo il sistema Insta-Tile, un nuovo metodo di posa a secco che consiste nel fissaggio del materiale direttamente sul pavimento preesistente, senza alcuna opera di demolizione. Dopo aver steso un tappetino in sughero o polietilene dello spessore di circa 2 mm, si consiglia di posizionare una serie di distanziali di 5 mm lungo tutte le pareti interessate per poi proseguire con la posa delle piastrelle, a giunto unito, praticando tutti i tagli necessari fino a coprire completamente il vecchio pavimento. Per contenere le dilatazioni si consiglia di applicare qualche goccia di silicone lungo il perimetro, per poi rimuovere i distanziali e procedere con l'inserimento del profilo o del battiscopa. Il nuovo pavimento, la cui superficie risulterà perfettamente planare anche senza l'utilizzo di colle e sigillanti e potrà facilmente essere rimosso e recuperato in qualsiasi momento.

Our 20x170 auto-leveling slabs can be laid using the Insta-Tile system, which is a new dry-fixing method that consists in laying the tiles directly on top of the existing floor, without any scrapping or removal work. After laying an approximately 2 mm thick cork or polyethylene underlayer, we recommend you fit a series of 5 mm spacers along all the perimeter before laying the tiles. The tiles should be laid with a closed joint and cut where necessary to completely cover the old floor. To limit expansion, it is recommended to apply a few drops of silicon around the outer edge, then remove the spacers and fit the edge trim or the skirting. The new floor, whose surface should be perfectly flat even without the use of glues or sealants, can be removed and re-used at any time.

OPERAZIONI DI POSA INSTA-TILE

INSTA-TILE LAYING PROCESS



1 Eliminare il battiscopa
Remove skirting



2 Stendere il tappetino
Lay the underlayer



3 Posizionare i distanziali lungo il perimetro
Fit the spacers around the outer edge



4 Posare il pavimento senza fuga
Lay the floor tiles with close joints



5 La superficie risulterà perfettamente planare
The finished floor will be perfectly flat

Il pavimento Insta-Tile, nel periodo immediatamente successivo all'installazione, può manifestare un leggero effetto di scricchiolio dovuto al contatto delle piastrelle accostate senza fuga che con il passaggio prolungato si attenuerà progressivamente fino a scomparire. Per evitare fin da subito questo fenomeno si può interporre un normale foglio di carta tra una piastrella e l'altra in fase di posa, creando una micro fuga di circa 0,2 mm che previene ogni rumore da sfregamento.

The Insta-Tile floor, in the period right after the installation, can produce a slight crunch noise due to the contact of the tiles laid without joint. This noise will gradually diminish until it will disappear after a while with the traffic on the floor. To avoid this noise since the beginning a normal paper sheet can be interposed between the tiles in the laying stage, creating a micro joint of about 0.2 mm which prevents any noise from rubbing.



Installazione prevista esclusivamente con prodotti AUTO-LEVELING nel formato 20x170.

You should use Auto-ONLY products in the 20x170 size.



Installazione adatta unicamente ad ambienti INDOOR.

This system can be used for indoors installation only.



Si sconsiglia l'utilizzo di INSTA-TILE negli ambienti maggiormente umidi o sporchevoli, come bagno e cucina.

INSTA-TILE is not recommended in wet or easily dirtied areas, such as bathrooms and kitchens.



Il metodo INSTA-TILE permette di stendere le lastre senza alcuna fuga.

Auto-Leveling tiles can be installed with close joints.



L'applicazione può avvenire in diverse situazioni:

- su massetto in cemento
 - su massetto in cemento con impianto di riscaldamento
 - su pavimento preesistente in ceramica, legno o linoleum
 - su pavimento preesistente con impianto di riscaldamento
- In tutti questi casi dev'essere utilizzato un materassino in sughero o in polietilene su cui stendere le lastre. E' possibile direttamente su moquette di basso spessore senza l'ausilio del materassino.

It can be laid in different solutions:

- on top of cement screeds,
 - on top of cement screeds with heating systems
 - on top of existing ceramic, wooden or linoleum floorings
 - on top of existing floorings with heating systems
- In all these cases, a cork or polyethylene underflooring must be used. The planks can also be laid directly on top of short-pile carpet, without needing the underflooring.



Il pavimento INSTA-TILE si può pulire con normali detergenti, utilizzando regolarmente il panno bagnato ed i vari sistemi mop. Nel caso di versamento importante di liquidi, sollevare le lastre ceramiche nella zona interessata aiutandosi con una ventosa, asciugare o sostituire la porzione del materassino sottostante e ri-posizionare le piastrelle.


INSTA-TILE flooring can be cleaned with normal cleaning detergents, using a wet cloth or a traditional mop. In the event of major spills, lift up the ceramic tiles in the affected area using a suction cup, dry or replace the area of underflooring below and refit the tiles.



Si sconsiglia l'utilizzo di INSTA-TILE in presenza di animali domestici.

We do not recommend use of the INSTA-TILE system in homes with pets.

Per maggiori informazioni sulla tecnologia Auto-leveling e sul sistema di posa Insta-Tile puoi effettuare il download del filmato ufficiale di presentazione su www.flaviker.it
For further information on Auto-leveling technology and the Insta-Tile installation system, download the official presentation video on the website www.flaviker.it



X20 20MM

GRES PORCELLANATO A MASSA COLORATA
FULL BODY COLOURED PORCELAIN STONEWARE

PLACE_2B



30X120
AN 3130 M ASPEN HAVANA RETT.

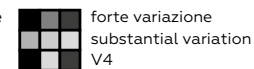
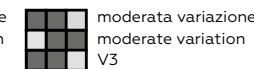
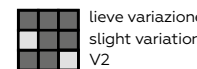
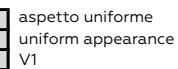
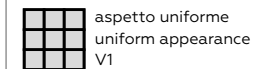
30X120
DB 3123 M DUBLIN TAUPE RETT.

CLASSIFICAZIONE SECONDO NORME UNI EN 14411 (ISO 13006) ALLEGATO G-Gruppo Bla
CLASSIFICATION IN ACCORDANCE WITH UNI EN 14411 (ISO 13006) ANNEX G-Group Bla

PROPRIETÀ FISICO-CHIMICHE PHYSICAL-CHEMICAL PROPERTIES	NORMA NORM	VALORE PRESCRITTO DALLE NORME VALUE PRESCRIBED FROM THE NORMS	VALORE FLAVIKER FLAVIKER VALUE NATURALE	VALORE FLAVIKER FLAVIKER VALUE 20 MM
RESISTENZA ALLO SCIVOLAMENTO SLIP RESISTANCE	B.C.R.A. C.A.	μ 0,19 SCIVOLOSITÀ PERICOLOSA - DANGEROUSLY SLIPPERY $0,20 < \mu < 0,39$ SCIVOLOSITÀ ECCESSIVA - EXCESSIVELY SLIPPERY $0,40 < \mu < 0,74$ ATTRITO SODDISFACENTE - SATISFACTORY GRIP μ 0,75 ATTRITO ECCELLENTE - EXCELLENT GRIP	>40	>40
	B.C.R.A. G.B.			
	ASTM C 1028 (S.C.O.F.)	SLIP RESISTANT (> 0,60)	>0,60 DRY >0,60 WET	>0,60 DRY >0,60 WET
	DIN 51130	IN FUNZIONE DELL'AMBIENTE O DELLA ZONA DI LAVORO BASING ON THE ENVIRONMENT OR THE WORKING AREA	R10	R11
	DIN 51097	-	A	A+B+C
	ANSI A 137-1:2012	> 0,42	>0,42	>0,42

VARIAZIONE CROMATICA
SHADE VARIATION

V3

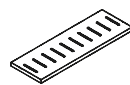


formato nominale nominal sizes	formato reale rettificato real rectified size (mm)	thickness	pcs/box	mq/box	kg/box	box/pallet	mq/pallet	kg/pallet
40x170 - 16"x68"	400x1700	9	2	1,36	27,00	32	43,52	908
20x170 - 8"x68"	199x1700	9	4	1,36	27,00	36	48,96	1016
20x120 - 8"x68"	199x1194	9	6	1,44	27,20	36	51,84	1000
20x20 - 8"x8"	199x199	9	12	0,48	8,60	80	38,40	688
8,5x35 - 4"x14"	-	9	20	0,602	12,5	84	50,57	1065
30x120 x20 - 12"x48"	295x1200	20	2	0,72	32,90	30	21,60	1030

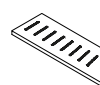
I pezzi speciali, per effetto delle lavorazioni, possono presentare variazioni di tonalità. Due to working process, special trims may show variations in tonality.
L'unità minima di vendita per tutti gli articoli (fondi, decori e pezzi speciali) è la scatola completa. The minimum sales quantity for all items (plain tiles, decorations and special trims) is one full box.
I dati relativi agli imballi sono aggiornati al momento della stampa del catalogo e pertanto possono subire variazioni nel corso del tempo.
Data referring to packaging have been update at time of printing; the actual data may be slightly different.



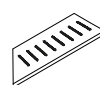
15X60X5
AN EL 30 M ELEMENTO L
ASPEN HAVANA
DB EL 23 M ELEMENTO L
DUBLIN TAUPE



15X60
AN GR 30 M GRIGLIA
ASPEN HAVANA
DB GR 23 M GRIGLIA
DUBLIN TAUPE



15X60
AN GS 30 M ANG. GRIGLIA SX
ASPEN HAVANA
DB GS 23 M ANG. GRIGLIA SX
DUBLIN TAUPE



15X60
AN GD 30 M ANG. GRIGLIA DX
ASPEN HAVANA
DB GD 23 M ANG. GRIGLIA DX
DUBLIN TAUPE

I pezzi speciali, per effetto delle lavorazioni, possono presentare variazioni di tonalità. Due to working process, special trims may show variations in tonality.



La riproduzione dei colori è approssimativa. - Colour reproduction approximate.
(Gennaio 2017 - January 2017)

FLAVIKER

CONTEMPORARY ECO CERAMICS

FLAVIKER-PI.SA

S.S. 569 per Vignola, 226
41014 Solignano di Castelvetro (Mo) Italy
T +39 (0) 59 9752011
F +39 (0) 59 9752010

flavikerpisa.it

#flaviker

