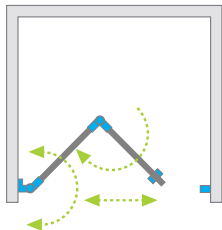


New

Arta DWB



| Model Modell Модель | Width of niche (X) Nischenbreite (X) Ширина ниши (X) | Height Höhe Высота | transparent glass, klar Glas, прозрачное стекло |
|---------------------------|--|--------------------------|--|
| | | | Art. No./Art. Nr./№ арт. |
| DWB 90 L | 892-906 | 2000 | 386151-03-01L |
| DWB 90 R | 892-906 | 2000 | 386151-03-01R |
| DWB 100 L | 992-1006 | 2000 | 386152-03-01L |
| DWB 100 R | 992-1006 | 2000 | 386152-03-01R |



Standard
Standard
Стандарт

TPE elements in black
TPE Elemente in Schwarz
Черный цвет



Option
Opcja
Вариант

TPE elements in graphite
TPE Elemente in Grahit
Серый цвет

Practical handles / Praktische Griffe / Практичные ручки :

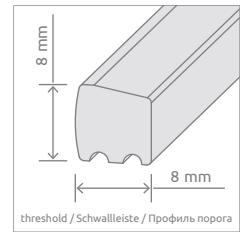
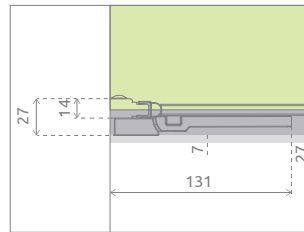
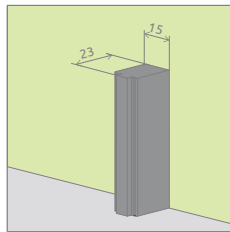
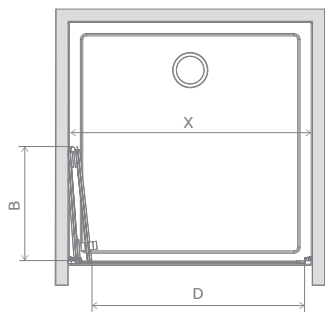
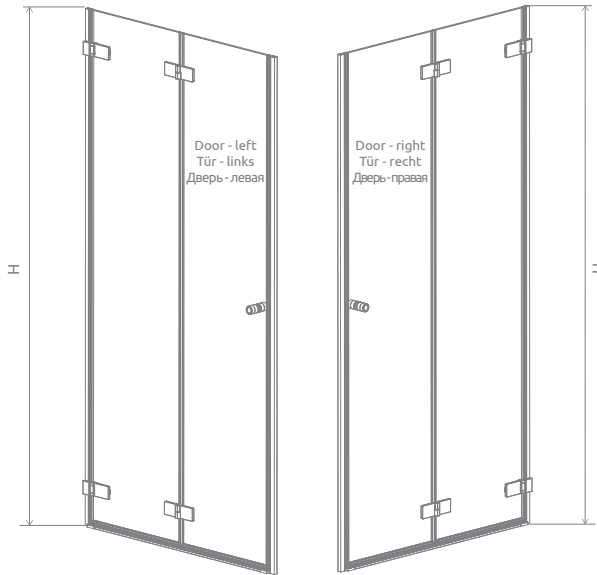
There is possibility to replace the handle with the handle with graphite TPE elements- no. 004-400001400.

Es besteht die Möglichkeit, den jeweiligen Türgriff gegen einen mit TPE-Elementen in Graphitfarbe auszutauschen – Art.-Nr. 004-400001400.

Существует возможность замены ручки на ручку с графитовыми элементами TPE № 004-400001400.

Left version / Variante links / Левая версия

Right version / Variante rechts / Правая версия



| Arta DWB | X | B | D | H |
|----------|----------|-----|-----|------|
| DWB 90 | 892-906 | 380 | 780 | 2000 |
| DWB 100 | 992-1006 | 430 | 880 | 2000 |

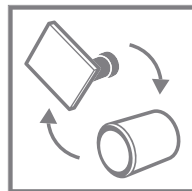
ADDITIONAL OPTIONS / ZUSATZOPTIONEN / ДОПОЛНИТЕЛЬНЫЕ ОПЦИИ



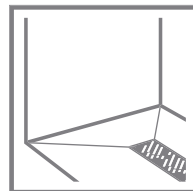
GLASS VARIANTS, p. 8
GLASVARIATIONEN, S. 8
ВАРИАНТЫ ЦВЕТА
СТЕКЛА, стр. 8



Shower Guard®
SHOWERGARD
COATING, p. 2
SHOWERGARD
OBERFLÄCHE, S. 4
ПОЖИЗНЕННОЕ ЗАЩИТ-
НОЕ ПОКРЫТИЕ, стр. 6



HANDLE EXCHANGE
OPTION, p. 52
AUSTAUSCH
DER GRIFFE, S. 52
ЗАМЕНА
РУЧЕК, стр. 52



SHOWER BOARDS, p. 256
DUSCHBORDE, S. 256
ТРАПЫ И ДУШЕВЫЕ
ПЛИТЫ, стр. 256



ACCESORIES, p. 255
ZUBEHÖR, S. 255
АКСЕССУАРЫ, стр. 255

NAVIGATION / NAVIGATION / МОДЕЛЬНЫЙ РЯД

