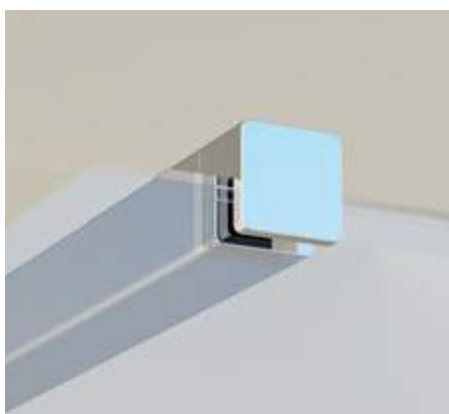




Walk-In

*В жизни не должно быть компромиссов.
Атипичные душевые уголки.*



Металлический держатель – составляющей частью душевого уголка Walk-In являются один или два тонких держателя, безопасно удерживающих большие поверхности стекла и обеспечивающих прочность всего душевого уголка.

Безопасные и эффективные – душевые уголки изготовлены из безопасного стекла толщиной 8 мм, гарантирующего им максимальную прочность. Во время производства стекло обрабатывается защитным слоем AntiCalc, предотвращающим образование водного камня, в результате чего стекло не требует ежедневного ухода.



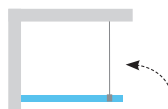

Атипичные душевые уголки



Walk-In Wall – одна неподвижная стенка – вход с одной стороны

Эффективное решение, которое исполнит все Ваши требования.

Рекомендуем: Устанавливать непосредственно на пол со встроенным душевым каналом или трапом.



В комплект каждого изделия Walk-In-Wall входит дизайнерский держатель.

Самые продаваемые размеры – см. таблица

Обозначение (тип)	Вход (мм)		
■ Walk-In Wall 90			
■ Walk-In Wall 100			
■ Walk-In Wall 110	800	900	1000
■ Walk-In Wall 120			
■ Walk-In Wall 130			

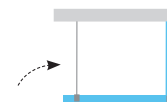

■ Высота изделия 2000 мм.
В комплект входит один держатель (80, 90 или 100).



Walk-In Corner – две неподвижные стенки – вход с одной стороны

Душевой уголок в удобном для Вас месте.

Рекомендуем: Устанавливать непосредственно на пол со встроенным душевым каналом или трапом.



Душевой уголок можно дополнить латунным верхним душем диаметром 30 см

► см. стр. 278

Самые продаваемые размеры – см. таблица

Обозначение (тип)	Вход (мм)
■ Walk-In Corner 110x80	800
■ Walk-In Corner 120x80	900
■ Walk-In Corner 120x90	900


■ Высота изделия 2000 мм.
В комплект входят 1 держатель и 1 угловой соединитель.



Walk-In Free – одна неподвижная стенка – вход с обеих сторон

Просторный и легкий вариант позволяет принимать душ вдвоем.

Рекомендуем: Устанавливать непосредственно на пол со встроенным душевым каналом или трапом.



Самые продаваемые размеры – см. таблица

Обозначение (тип)	Вход (мм)
■ Walk-In Free 120	900
■ Walk-In Free 140	900
■ Walk-In Free 160	900

■ Высота изделия 2000 мм.
В комплект входят 2 держателя.



Изделия Walk-In Wall, Corner и Free можно заказать с помощью on-line конфигуратора нестандартных изделий или оформив индивидуальный заказ (есть возможность выбрать желаемое исполнение: тип, ширину, высоту). Остальные варианты Walk-In Combination можно заказать лишь по электронной почте или оформив индивидуальный заказ. Более детальную информацию Вы найдете на сайте www.ravak.ua



Walk-In Wall

Walk-In Corner

Walk-In Free

Walk-In Combination AT1

Walk-In Combination AT2

Walk-In Combination AT3

Walk-In Combination AT4

Walk-In штора для ванны