

# REBEL

WIDE  
SUPERSIZE SLABS

## LIBERTÀ CREATIVA

L'espressività contemporanea  
dei metalli ossidati

*CREATIVE FREEDOM*

*The contemporary aesthetics  
of oxidised metals*

**FLAVIKER**  
CONTEMPORARY ECO CERAMICS

**REBEL**

**LIBERTÀ CREATIVA**

L'espressività contemporanea  
dei metalli ossidati

*CREATIVE FREEDOM  
The contemporary aesthetics  
of oxidised metals*

---



*The term WIDE refers to the large, tough yet lightweight porcelain slabs produced by Flaviker in thin 6 and 7 mm thickness using the revolutionary CONTINUA+ production technology.*

*The same pressing system based on dry compaction of raw materials is used to produce the 9 mm thick sizes, which stand out for both their aesthetic quality and their technical performance.*

**WIDE**  
SUPERSIZE SLABS

## **CERAMIC R-EVOLUTION**

WIDE identifica le grandi lastre in gres porcellanato, robuste e leggere, che Flaviker produce negli spessori ridotti di 6 e 7mm, grazie alla rivoluzionaria tecnologia produttiva CONTINUA+. Con lo stesso sistema di pressatura, che prevede la compattazione a secco delle materie prime, vengono realizzati anche tutti i formati di spessore 9mm, apprezzabili sia per la qualità estetica che per le performance tecniche.

REBEL completa il mood industrial chic delle più recenti collezioni Flaviker. La superficie, caratterizzata da effetti traslucidi e da piacevoli contrasti cromatici, ricrea il fascino delle lastre metalliche di recupero, riproducendone in maniera sorprendente i processi di invecchiamento e di usura.

## COLORS

*REBEL completes the industrial-chic mood of the latest Flaviker collections. With its translucent effects and pleasant colour contrasts, the surface is inspired by the appeal of reclaimed metal sheets, reproducing the processes of aging and wear with astonishing realism.*

SILVER

BRONZE

LEAD

NIGHT

WHITE

Con le collezioni FLAVIKER è possibile personalizzare ogni ambiente, partendo dalle diverse sensazioni materiche offerte dalla gamma. Lamiera, marmo e legno si alternano a superfici di design che richiamano i cementi industriali.

---

## MULTIPLE SENSATIONS

*The different material effects available in the FLAVIKER range make these collections ideal for customising any space.*

*Sheet metal, marble and wood alternate with design surfaces reminiscent of industrial concrete.*



SILVER

**REBEL**

---



REBEL SILVER 120X120, LEAD 120X270, BRASS 60X120, SUPREME NOIR LAURENT LUX\* 160X320



**REBEL** SILVER 120X120, LEAD 120X270, BRASS 60X120, **SUPREME** NOIR LAURENT LUX\* 160X320







**REBEL** SILVER 120x120, 120x270, BRONZE 160x320 **SUPREME** INVISIBLE SEL. LUX\* 160x320 12 MM




**X20 REBEL** SILVER 20 MM 90X90

LEAD

**REBEL**





**X20 REBEL** LEAD 20 MM 90x90, WHITE 120x270, BRONZE 160x320



**REBEL** LEAD 80X80. **SUPREME EVO** STATUARIO SUPERIOR 160X320 12 MM



**REBEL** LEAD 60X120



**REBEL** LEAD 120X270, WHITE 60X120, **W\_ALL TONES** NUTMEG 30X120

**REBEL**

---

**BRONZE**

REBEL  
HOTEL

REBEL BRONZE 160X320, 120X120, NIGHT 160X320, RIVER ECRU 160X320




**REBEL** BRONZE 160X320, 120X120, NIGHT 160X320,  
**RIVER** ECRU 160X320







X20 REBEL BRONZE 20 MM 90X90



REBEL BRONZE 120X270 HYPER GREY 60X120



**REBEL**





**REBEL** WHITE 120X270, 80X80, BRONZE 160X320, **SUPREME** NOIR LAURENT LUX\* 1 W 120X240



REBEL WHITE 120X270, 80X80, BRONZE 160X320,  
SUPREME NOIR LAURENT LUX\* 120X240



REBEL WHITE 80X80

**REBEL**

---

**NIGHT**



**REBEL** NIGHT 60x120, **HYPER** SILVER 120x270



**REBEL** NIGHT 120X270, SILVER 120X270, **HYPER** SILVER 120X270, 60X120

## DECORATIVE MOOD



**REBEL** EMERALD 60X120, NIGHT 60X120, MOS TRIS COLD



**REBEL** BRASS 60X120  
**SUPREME EVO** ANTIQUE WHITE LUX+ 60X120, 120X270



**REBEL** BRASS 60X120, WHITE 60X120



# REBEL

**WIDE**  
SUPERSIZE SLABS

LASTRE IN GRES PORCELLANATO A MASSA COLORATA  
FULL BODY COLORED PORCELAIN SLABS

## BRONZE

± 6 mm

\* 160x320 RETT. 0003963

\* 120x270 RETT. 0003970

± 9 mm

120x120 RETT. 0003758

60x120 RETT. 0004046

80x80 RETT. 0004060

60x60 RETT. 0004095

30x60 RETT. 0004100


**X20** R11 ± 20 mm

90x90 RETT. 0004251

Per la serie completa vedi pag.: 228  
For the complete collection see at page: 228

\* Fino ad esaurimento scorte l'art. verrà consegnato a spessore 7 mm. / The item will be delivered 7 mm thick until stocks are exhausted.

30x30



0004488 ± 9 mm  
MOSAICO BRONZE RETT.




± 9 mm

**BATTISCOPA**  5,5x60

RETT. 0004169

**BATTISCOPA**  5,5x80

RETT. 0004065

**GRADONE PLUS**  32x120x4,5x2


RETT. 0004070

**ANGOLARE PLUS SX**  32x120x4,5x2

RETT. 0004075

**ANGOLARE PLUS DX**  32x120x4,5x2

RETT. 0004080

**GRADONE JOLLY**  40x120x20

RETT. 0004085

120x270

REBEL EMERALD 120X270  
NORDIK WOOD GOLD 26X200

## LEAD

± 6 mm

\* 120x270 RETT. 0003972

± 9 mm

120x120 RETT. 0003760

60x120 RETT. 0004048

80x80 RETT. 0004062

60x60 RETT. 0004097

30x60 RETT. 0004102


**X20** R11 ± 20 mm

90x90 RETT. 0004252

Per la serie completa vedi pag.: 228  
For the complete collection see at page: 228

\* Fino ad esaurimento scorte l'art. verrà consegnato a spessore 7 mm. / The item will be delivered 7 mm thick until stocks are exhausted.

30x30



0004490 ± 9 mm  
MOSAICO LEAD RETT.



± 9 mm

	<b>BATTISCOPA</b>		5,5x60
	RETT.		0004171
	<b>BATTISCOPA</b>		5,5x80
	RETT.		0004067
	<b>GRADONE PLUS</b>		32x120x4,5x2
	RETT.		0004072
	<b>ANGOLARE PLUS SX</b>		32x120x4,5x2
	RETT.		0004077
	<b>ANGOLARE PLUS DX</b>		32x120x4,5x2
	RETT.		0004082
	<b>GRADONE JOLLY</b>		40x120x20
	RETT.		0004087

120x270

## NIGHT

± 12 mm

163,5x323 NAT. 0003793

± 6 mm

\* 160x320 RETT. 0003964

\* 120x270 RETT. 0003971

± 9 mm

120x120 RETT. 0003759

60x120 RETT. 0004047

80x80 RETT. 0004061


60x60 RETT. 0004096

30x60 RETT. 0004101

Per la serie completa vedi pag.: 228  
For the complete collection see at page: 228

\* Fino ad esaurimento scorte l'art. verrà consegnato a spessore 7 mm. / The item will be delivered 7 mm thick until stocks are exhausted.

30x30



0004489 ± 9 mm  
MOSAICO NIGHT RETT.



± 9 mm

	<b>BATTISCOPA</b>		5,5x60
	RETT.		0004170
	<b>BATTISCOPA</b>		5,5x80
	RETT.		0004066
	<b>GRADONE PLUS</b>		32x120x4,5x2
	RETT.		0004071
	<b>ANGOLARE PLUS SX</b>		32x120x4,5x2
	RETT.		0004076
	<b>ANGOLARE PLUS DX</b>		32x120x4,5x2
	RETT.		0004081
	<b>GRADONE JOLLY</b>		40x120x20
	RETT.		0004086

160x320

## SILVER



60x60

± 6 mm

\* 120x270 RETT. **0003973**

± 9 mm

120x120 RETT. **0003761**

60x120 RETT. **0004049**

80x80 RETT. **0004063**

60x60 RETT. **0004098**

30x60 RETT. **0004103**


**X20** R11 ± 20 mm

90x90 RETT. **0004253**

Per la serie completa vedi pag.: 228  
For the complete collection see at page: 228

\* Fino ad esaurimento scorte l'art. verrà consegnato a spessore 7 mm. / The item will be delivered 7 mm thick until stocks are exhausted.

30x30



**0004491** ± 9 mm  
MOSAICO SILVER RETT.



± 9 mm

	<b>BATTISCOPA</b>		5,5x60
	RETT.		<b>0004172</b>
	<b>BATTISCOPA</b>		5,5x80
	RETT.		<b>0004068</b>
	<b>GRADONE PLUS</b>		32x120x4,5x2
	RETT.		<b>0004073</b>
	<b>ANGOLARE PLUS SX</b>		32x120x4,5x2
	RETT.		<b>0004078</b>
	<b>ANGOLARE PLUS DX</b>		32x120x4,5x2
	RETT.		<b>0004083</b>
	<b>GRADONE JOLLY</b>		40x120x20
	RETT.		<b>0004088</b>

## WHITE



60x120

± 6 mm

\* 120x270 RETT. **0003974**

± 9 mm

120x120 RETT. **0003762**

60x120 RETT. **0004050**

80x80 RETT. **0004064**


60x60 RETT. **0004099**

30x60 RETT. **0004104**

Per la serie completa vedi pag.: 228  
For the complete collection see at page: 228

\* Fino ad esaurimento scorte l'art. verrà consegnato a spessore 7 mm. / The item will be delivered 7 mm thick until stocks are exhausted.

30x30



**0004492** ± 9 mm  
MOSAICO WHITE RETT.



± 9 mm

	<b>BATTISCOPA</b>		5,5x60
	RETT.		<b>0004173</b>
	<b>BATTISCOPA</b>		5,5x80
	RETT.		<b>0004069</b>
	<b>GRADONE PLUS</b>		32x120x4,5x2
	RETT.		<b>0004074</b>
	<b>ANGOLARE PLUS SX</b>		32x120x4,5x2
	RETT.		<b>0004079</b>
	<b>ANGOLARE PLUS DX</b>		32x120x4,5x2
	RETT.		<b>0004084</b>
	<b>GRADONE JOLLY</b>		40x120x20
	RETT.		<b>0004089</b>

## EMERALD

±6 mm


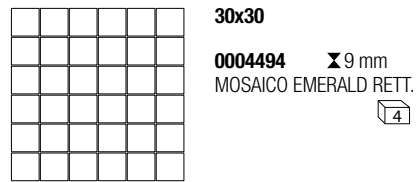
\* **120x270** RETT. **0004960**

±9 mm

**120x120** RETT. **0004945**

**60x120** RETT. **0004052**

\* Fino ad esaurimento scorte l'art. verrà consegnato a spessore 7 mm. / The item will be delivered 7 mm thick until stocks are exhausted.

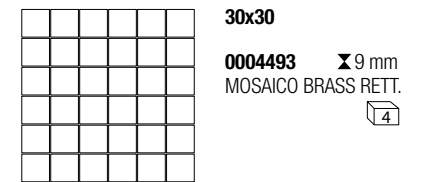


## BRASS

±9 mm

**120x120** RETT. **0004944**

**60x120** RETT. **0004051**




120x270



30X30  
**0004344**   
MOSAICO TRIS HOT RETT.



30X30  
**0004343**   
MOSAICO TRIS COLD RETT.

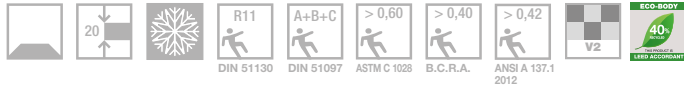


Articoli realizzati in alluminio per l'uso a parete, adatti a raccordare piastrelle di diverso spessore (9 mm / 7 mm).

Aluminium strip for use between wall tiles of different thicknesses (9 mm / 7 mm).

# X20 REBEL 20MM

GRES PORCELLANATO A MASSA COLORATA  
FULL BODY COLORED PORCELAIN TILES



90x90  
**0004251** REBEL BRONZE 20 mm RETT.



90x90  
**0004252** REBEL LEAD 20 mm RETT.



90x90  
**0004253** REBEL SILVER 20 mm RETT.

PEZZI SPECIALI / SPECIAL TRIMS		BRONZE 20mm	LEAD 20mm	SILVER 20mm
	ELEMENTO L 15x90x5 2	<b>0004255</b>	<b>0004256</b>	<b>0004257</b>
	GRIGLIA 18x90 4	<b>0004258</b>	<b>0004259</b>	<b>0004260</b>
	ANG. GRIGLIA SX 18x90 4	<b>0004261</b>	<b>0004262</b>	<b>0004263</b>
	ANG. GRIGLIA DX 18x90 4	<b>0004264</b>	<b>0004265</b>	<b>0004266</b>



**POSA TRADIZIONALE**  
la posa tradizionale è ideale per la realizzazione di pavimentazioni carrabili.

**TRADITIONAL INSTALLATION**  
traditional installation is ideal for floorings that will be driven over by vehicles.



**POSA A SECCO SU GHIAIA**  
La posa su ghiaia permette il perfetto drenaggio delle acque piovane.

**DRY INSTALLATION ON GRAVEL**  
Installing on gravel enables perfect drainage of rainwater.



**POSA A SECCO SU ERBA**  
La posa diretta su erba permette di creare percorsi e camminamenti integrandosi perfettamente nell'ambiente.

**DRY INSTALLATION ON GRASS**  
Installing directly on top of grass enables the creation of paths and walkways that blend in perfectly with the surroundings.



**POSA A SECCO SU SABBIA**  
La posa su sabbia permette di creare percorsi e camminamenti per spiagge e stabilimenti balneari.

**DRY INSTALLATION ON SAND**  
Installing on top of sand is ideal for creating paths and walkways on beaches and beach bars.



**POSA SOPRAELEVATA DA ESTERNO**  
Il sistema di pavimentazione sopraelevata prevede l'utilizzo di supporti portanti di tipo autolivellante, regolabili oppure fissi che si adattano con semplicità e sicurezza ad ogni tipo di pavimento sottostante. Il sistema permette la realizzazione di piani di posa con altezze variabili, da terra, comprese fra 25 e 270 mm. L'indipendenza della pavimentazione dai supporti garantisce l'assorbimento di eventuali movimenti strutturali. Il sistema sopraelevato non necessita di massetto in cemento e consente una diminuzione del peso sulla struttura portante. Le fughe aperte tra una piastrella ed un'altra consentono un facile deflusso dell'acqua piovana evitando tutti i rischi di accumulo o di ristagno. La presenza dell'intercapedine fra il piano di calpestio e il piano di appoggio favorisce l'aerazione e l'isolamento termico. Questa soluzione permette inoltre il passaggio di impianti e tubazioni nell'intercapedine, e la facile ispezione degli stessi una volta installata la pavimentazione.

**OUTDOOR RAISED LAYING SYSTEM**  
The raised floor system foresees the use of self-levelling, adjustable or fixed load bearing supports that easily adapt to the floor below in total safety. The system is suitable to create laying designs with variable heights from the ground, which range between 25 and 270 mm. The independence of the flooring from the supports guarantees the absorption of any structural movements. The raised system does not require a cement screed and reduces the load on the bearing structure. The open joints between the tiles allow rainwater to easily drain off, avoiding any risk of water accumulation or stagnation. The gap between the tread surface and the support surface favours ventilation and heat insulation. This solution allows for the installation of systems and piping in the gap, which can be easily inspected even once the floor has been installed.

# GRADONE JOLLY

Il gradone Jolly **JO** di **OLMOlab** è un pre-assemblato costituito da due lastre in gres porcellanato: la pedata, di dimensione 120x40 cm e l'alzata di dimensione 120x20 cm, tenute insieme perpendicolarmente lungo lo spigolo da una resina ad alta resistenza.

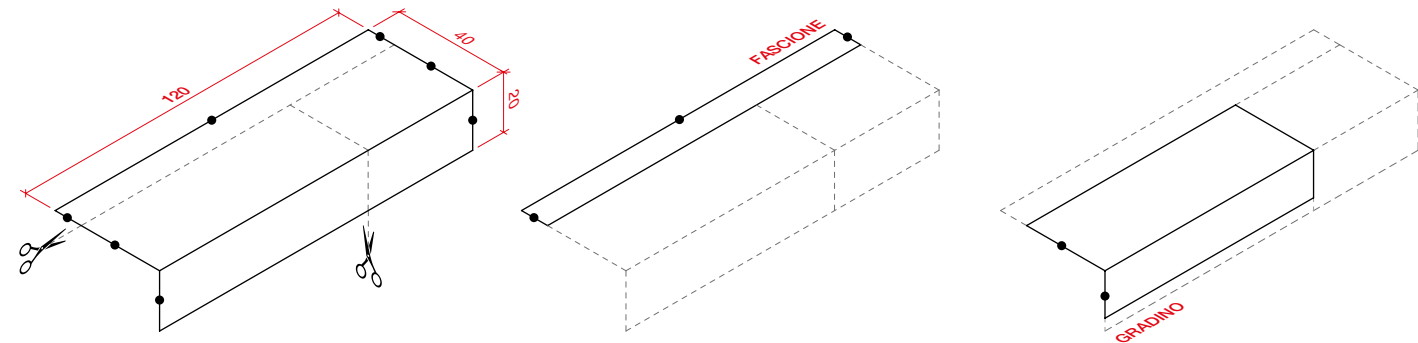
Le dimensioni di questo elemento pre-assemblato sono state studiate per permettere ai posatori, una volta calcolate le reali dimensioni della scala, di ricavarne tutte le parti che compongono il gradino definitivo (un fascione, da cui si possono estrapolare gli elementi laterali e il battiscopa e l'elemento gradino già assemblato).

**JO**, è caratterizzato da una lavorazione "JOLLY" in tutti i lati, in modo da facilitare il lavoro dei posatori nella fase di assemblaggio (vedi puntini neri nel disegno in basso).

The Jolly **JO** step from **OLMOlab** is a pre-assembled unit consisting of two porcelain slabs (a 120x40 cm tread and a 120x20 cm riser) held together at right-angles by a high-strength resin.

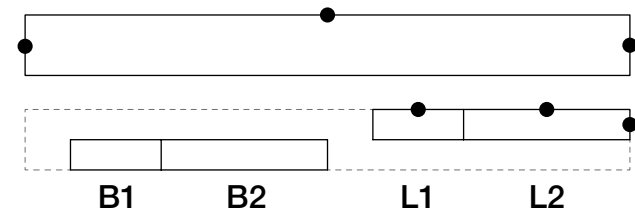
The dimensions of this pre-assembled unit are specially chosen to enable tile layers to cut out all the components of the finished step (a strip, from which the side pieces and skirting can be cut, and the pre-assembled step itself) according to the real dimensions of the stairs.

**JO** comes with mitred edges on all sides to facilitate the tile layer's work during assembly (see black dots in drawing below).



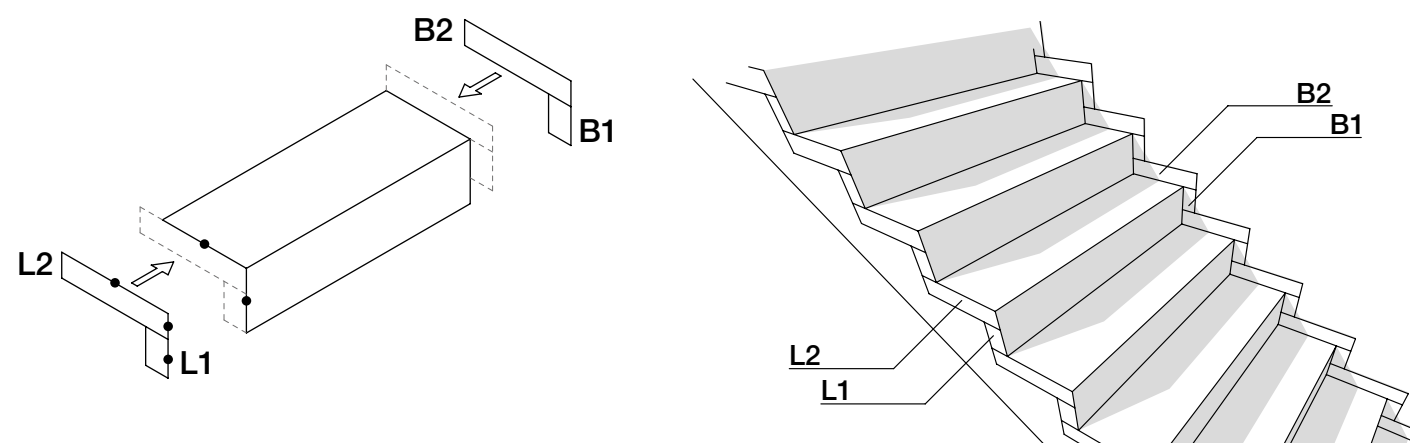
**FASCIONE**  
Dall'elemento "fascione" si possono ricavare i laterali L1 e L2 e il battiscopa B1 e B2.

**STRIP**  
The strip can be cut into the side pieces L1 and L2 and the skirting elements B1 and B2.



**GRADINO**  
L'elemento "gradino", una volta rifilata la lastra verticale, riportandola alla giusta dimensione dell'alzata, è pronto per essere posato, presentando i 2 lati "jollati" da assemblare con i "laterali" L1 ed L2. Anche gli elementi B1 e B2 sono pronti per essere posizionati.

**STEP**  
After trimming the vertical section to the correct size for the riser, the step element is ready for installation. It comes with 2 mitred edges to ensure a perfect joint with the side pieces L1 and L2. The skirting elements B1 and B2 are also ready to be installed.



### CERAMIC R-EVOLUTION

Il progetto WIDE FLAVIKER parte dalla rivoluzionaria tecnologia produttiva CONTINUA+, che permette di produrre lastre in gres porcellanato robuste e leggere allo stesso tempo, grazie allo spessore ridotto di 6 e 7 mm, fino alla dimensione record di 160x320 cm. Il nuovo sistema di pressatura prevede la compattazione a secco delle materie prime e consente di ottenere superfici particolarmente apprezzabili sia per la qualità estetica che per le performance tecniche.

FLAVIKER's WIDE collection consists of tough yet lightweight porcelain slabs with a thickness of just 6 and 7 mm and a record size of 160x320 cm produced using the revolutionary CONTINUA+ technology. The new pressing system involves dry compaction of raw materials and is able to produce surfaces that combine excellent aesthetic quality with outstanding technical performance.



#### WIDE & STRONG

WIDE è perfettamente idoneo sia per il rivestimento che per la pavimentazione, in ambito residenziale e commerciale. Gli spessori 6 e 7 mm consentono di mantenere un'ottima resistenza al carico di rottura reale.

WIDE is ideal as both a floor and wall covering in residential and commercial projects. The 6 and 7 mm thickness enables it to maintain excellent breaking strength in real situations.

#### PESO WEIGHT

FLAVIKER 9 mm = 19,5 Kg x mq  
FLAVIKER 7 mm = 17,5 Kg x mq  
FLAVIKER 6 mm = 15,0 Kg x mq

#### LITE GOES WIDE

Gli spessori 6 e 7 mm consentono e di ridurre il peso per mq con interessanti vantaggi in termini di maneggevolezza e movimentazione.

The 6 and 7 mm thickness results in a reduced weight per square metre, bringing significant advantages in terms of ease of working and handling.

#### WIDE IS LEVELING

La combinazione fra impasto ad elevata plasticità, spessore e grande dimensione, dona particolare elasticità al prodotto, per ottenere risultati di posa sempre impeccabili.

The combination of a body with high plasticity, thickness and dimensions makes for a highly elastic product that delivers consistently flawless results.

#### EASY AS WIDE

La formulazione dell'impasto, unita alla compattazione a secco e alla cottura in forni di nuova concezione, genera un gres particolarmente facile da tagliare e lavorare.

The chemical formulation of the body combined with the raw material dry compaction process produces a porcelain slab that is easy to cut and work with.

#### WIDE MEANS GREEN

L'impasto contiene il 40% minimo di materie prime di qualità recuperate da altri processi produttivi, per questo i prodotti WIDE possono essere accreditati all'interno del sistema internazionale LEED.

As the body contains a minimum of 40% high-quality raw materials recycled from other production processes, WIDE collection products qualify for LEED international certification.

indicatore di flessibilità flexibility index	deflessione massima sotto carico di 350 N maximum deflection under load of 350 N	lato/lenght 2400 mm	> 50 mm
		lato/lenght 2700 mm	> 70 mm
		lato/lenght 3200 mm	> 100 mm

### NEW DIMENSIONS

Uno degli obiettivi del progetto WIDE è quello di fornire un materiale ceramico tecnologicamente avanzato facilmente utilizzabile in contesti anche molto diversi, per dimensione e per destinazione d'uso. WIDE è un vero e proprio programma di formati, tutti rettificati, pensati per coprire a 360° le esigenze legate alla progettazione, a partire dagli spazi residenziali, fino alle grandi opere in ambito pubblico e commerciale.

One of the aims of the WIDE project is to supply a hi-tech ceramic material that is easy to use in very different sizes and applications. WIDE comes in a large selection of sizes, all rectified, ideal for uses ranging from residential through to large-scale works in public and commercial spaces.

### EVERYWHERE YOU LIKE

Tenendo conto delle principali qualità del materiale, tra cui la robustezza, la resistenza agli sbalzi termici, oltre allo spessore contenuto e alla facilità di lavorazione, le grandi lastre WIDE ampliano la destinazione d'uso del gres porcellanato. Sempre meno fughe e sempre più spazio alla creatività di progettisti e interior designers, che grazie ai prodotti WIDE possono apprezzare la versatilità di una ceramica senza più confini.


Taking account of the material's key qualities, including strength, thermal shock resistance, low thickness and ease of working, the WIDE large-size slabs extend the fields of use of porcelain. The WIDE collection has fewer joints while giving enormous creative freedom to architects and interior designers, who appreciate the versatility of this ceramic surface without limits.




PAVIMENTI INTERNI  
INDOOR FLOORS



RIVESTIMENTI INTERNI  
INDOOR WALLS



FACCIATE ESTERNE  
INCOLLATE E VENTILATE  
GLUED AND VENTILATED  
EXTERIOR FAÇADES



PAVIMENTI AREE ESTERNE  
OUTDOOR FLOORS



PIANI LAVORO CUCINE  
KITCHEN COUNTERTOPS



TOP E FINITURE PER AMBIENTI  
BAGNO  
BATHROOM VANITY TOPS AND  
SHELVES



ELEMENTI DI ARREDO E DESIGN  
PER INTERNI  
INTERIOR FURNISHING AND  
DESIGN ELEMENTS

LASTRE IN GRES PORCELLANATO A MASSA COLORATA - CLASSIFICAZIONE SECONDO NORME EN 14411 (ISO 13006) ALLEGATO G GRUPPO BIa  
FULL BODY COLORED PORCELAIN SLABS - CLASSIFICATION IN ACCORDANCE WITH EN 14411 (ISO 13006) ANNEX G GROUP BIa

F.to nominale Nominal size	F.to reale (mm) Work size (mm)	Spessore Thickness	Tipologia imballo Type of packing	Lastre/Imballo Slabs/Packing	Pz/Imballo Pcs/Packing	Mq/Scatola Sqm/Box	Kg/Scatola Kg/Box	Scatole/Imballo Box/Packing	Mq totali Sqm total	Kg/Imballo Kg/Packing	Kg totali Kg total	Prezzo imballo Packing Price
163,5x323 nat	1635x3230	12mm	Cassa Crate	10	-	-	-	-	51,20	139	1660	€ 130,00
163,5x323 nat	1635x3230	12mm	Cavalletto container legno A - frame Container Rack pallet wood A - frame	22	-	-	-	-	112,64	180	3524	€ 235,00
163,5x323 nat	1635x3230	12mm	Cavalletto container metallo A - frame Container Rack pallet metal A - frame	22	-	-	-	-	112,64	180	3524	€ 400,00
160x320 / 64"x128" rett.	1596,5x3195	6 mm	Cassa Crate	14	-	-	-	-	71,68	139	1.214	€ 130,00
			Cavalletto container Container Rack pallet	36	-	-	-	-	184,32	180	2.945	€ 235,00
120x270 / 48"x108" rett.	1194x2700	6 mm	Cassa Crate	18	-	-	-	-	58,32	112	987	€ 115,00
			Cavalletto Rack pallet	36	-	-	-	-	116,64	115	1.865	€ 135,00
			Cavalletto container Container Rack pallet	36	-	-	-	-	116,64	130	1.880	€ 210,00
120x120 / 48"x48" rett.	1194x1194	9 mm	Pallet con sponde Pallet with sides	36	2	2,88	56,16	18	51,84	40	1.051	-
60x120 / 24"x48" rett.	596x1194	9 mm	Pallet	60	2	1,44	28,00	30	43,20	20	860	-
80x80 / 32"x32" rett.	797,25x797,25	9 mm	Pallet	88	2	1,28	25,00	44	56,32	20	1.120	-
60x60 / 24"x24" rett.	596x596	9 mm	Pallet	120	3	1,08	21,20	40	43,20	20	868	-
30x60 / 12"x24" rett.	297x596	9 mm	Pallet	240	6	1,08	21,20	40	43,20	20	868	-
90x90 / 36"x36" rett.	896x896	20 mm	Pallet	30	1	0,81	36,60	30	24,30	20	1.118	-

I pezzi speciali, per effetto delle lavorazioni, possono presentare variazioni di tonalità. Due to working process, special trims may show variations in tonality.

L'unità minima di vendita per tutti gli articoli (fondi, decori e pezzi speciali) è la scatola completa. The minimum sales quantity for all items (plain tiles, decorations and special trims) is one full box.

I dati relativi agli imballi sono aggiornati al momento della stampa del catalogo e pertanto possono subire variazioni nel corso del tempo.

Data referring to packaging have been update at time of printing; the actual data may be slightly different.

LASTRE IN GRES PORCELLANATO A MASSA COLORATA  
FULL BODY COLORED PORCELAIN SLABS

CLASSIFICAZIONE SECONDO NORME UNI EN 14411 (ISO 13006) ALLEGATO G-Gruppo BIa  
CLASSIFICATION IN ACCORDANCE WITH UNI EN 14411 (ISO 13006) ANNEX G-Group BIa

PROPRIETÀ FISICO-CHIMICHE PHYSICAL-CHEMICAL PROPERTIES	NORMA NORM	VALORE PRESCRITTO DALLE NORME VALUE PRESCRIBED FROM THE NORMS	VALORE REBEL REBEL VALUE	VALORE X20 REBEL X20 REBEL VALUE
RESISTENZA ALLO SCIVOLAMENTO SLIP RESISTANCE	B.C.R.A. C.A.	$\mu$ 0,19 SCIVOLOSITÀ PERICOLOSA - DANGEROUSLY SLIPPERY $0,20 < \mu < 0,39$ SCIVOLOSITÀ ECCESSIVA - EXCESSIVELY SLIPPERY $0,40 < \mu < 0,74$ ATTRITO SODDISFACENTE - SATISFACTORY GRIP $\mu$ 0,75 ATTRITO ECCELLENTE - EXCELLENT GRIP	>0,40	>0,40
	B.C.R.A. G.B.			
	ASTM C 1028 (S.C.O.F.)	SLIP RESISTANT (> 0,60)	>0,60 DRY >0,60 WET	>0,60 DRY >0,60 WET
	DIN 51130	IN FUNZIONE DELL'AMBIENTE O DELLA ZONA DI LAVORO BASING ON THE ENVIRONMENT OR THE WORKING AREA	R10	R11
	DIN 51097	-	A+B	A+B+C
ANSI A 137-1:2012	-	$\geq 0,42$	>0,42	>0,42

VARIAZIONE CROMATICA SHADE VARIATION	V2	aspetto uniforme uniform appearance V1	lieve variazione slight variation V2	moderata variazione moderate variation V3	forte variazione substantial variation V4

### FLAVIKER-PI.SA

BRAND OF ABK GROUP INDUSTRIE CERAMICHE S.P.A.

S.S. 569 per Vignola, 226

41014 Solignano di Castelvetro (Mo) Italy

T +39 (0) 59 9752011

F +39 (0) 59 9752010

flavikerpisa.it

#flaviker



La riproduzione dei colori è approssimativa.  
Colour reproduction approximate.



