

A modern bathroom vanity setup against a grey wall. It features a wooden table with a grey cabinet underneath. On the table is a sink, a mirror, and a shelf with bottles. A white pendant light hangs above. The floor is light grey.

# Rêve

RESIN *meets* FABRIC

# Rêve

Con Rêve abbiamo creato **una superficie in gres porcellato ad effetto resina all'interno della quale si intravedono i dettagli di un lino perfettamente bilanciato con l'effetto di spatolatura**, studiata e selezionata al fine di ottenere un effetto complessivo armonioso.

Un pattern in grado di **far emergere i dettagli soltanto se osservati e ricercati nel particolare**, mantenendo allo stesso tempo l'effetto di omogeneità e di neutralità che è la caratteristica estetica principale delle resine originali.



With Rêve, we have created a **resin-look surface in porcelain stoneware, just visible within which are the details of a linen perfectly balanced with the spatting effect**, studied and selected in order to obtain a smooth overall effect. A pattern able **to bring out the details only when observed closely** and carefully, at the same time maintaining the even, neutral effect that is the main feature of the appearance of the original resins.

Mit Rêve haben wir eine **Feinsteinzeugoberfläche mit Harzoptik geschaffen, in der Details von perfekt ausgewogenen Leinen mit der Optik von Spachtelstrichen zum Vorschein kommen**. Nach einer längeren Untersuchungsphase wurde diese Oberfläche gewählt, um einen harmonischen Gesamteffekt zu erzielen. Ein Pattern, das in der Lage ist, **die Details nur dann zum Vorschein zu bringen**, wenn man sie im Detail betrachtet und sucht, wodurch gleichzeitig die gleichmäßige und neutrale Wirkung beibehalten wird, die die Hauptcharakteristik des Aussehens der Originalharze darstellt.

Avec Rêve, nous avons créé une **surface en grès cérame à effet résine à l'intérieur de laquelle s'entrevoient les détails d'un lin parfaitement équilibré avec l'effet spatulé**, conçu et sélectionné afin d'obtenir un effet d'ensemble harmonieux. Un motif en mesure de faire **émerger les détails seulement si ceux-ci sont observés et recherchés minutieusement**, en conservant en même temps l'effet d'homogénéité et de neutralité qui est la caractéristique esthétique principale des résines originales.

Con Rêve hemos creado **una superficie en gres porcelánico con efecto resina en el que se vislumbran los detalles de un lino perfectamente equilibrado con el efecto de espatulado** concebido y seleccionado para obtener un efecto armónico completo. Un modelo del que **emergen las peculiaridades solo si se observan y buscan en el detalle**, al tiempo que mantiene el efecto de homogeneidad y de neutralidad, la principal característica estética de las resinas originales.

Проект Rêve позволил создать плитку из керамогранита с фактурой полимерной смолы, внутри рисунка которой просматриваются детали льняной ткани, удачно подчеркнутые эффектом венецианской штукатурки, специально разработанным и выбранным для создания общей гармоничной дизайна. Детали рисунка можно увидеть лишь при внимательном рассмотрении, что в целом позволяет создать эффект однородного и нейтрального материала, являющийся основной эстетической характеристикой оригинальных смол.





# Rêve



**Rêve is also a fabric effect**, a combed linen with a weft selected only after carefully seeking out and scrupulously examining a variety of samples in search of the right balance between a soft texture and a uniform experience. We explored a range of different mixes, consistencies and types, of surfaces able to engage with one another, in order to test the endless universe of material combinations. **In Rêve, resin engages in a dialogue with linen, rendering the surfaces less rigid** and giving them a comfortable feel and appearance.

**Rêve steht auch für Stoffoptik.** Gekämmtes Leinen, dessen Gewebe nach der gewissenhaften Suche und Begutachtung verschiedener Stoffstücke mit dem Ziel ausgewählt wurde, das richtige Verhältnis zwischen Weichheit und Gleichmäßigkeit zu finden. Die Erforschung verschiedener Mischungen, Beschaffenheiten und Naturen, Oberflächen, die miteinander im Dialog stehen, um die unendliche Welt der Materialkombinationen auszutesten. **Bei Rêve steht das Harz mit dem Leinen im Dialog und beseitigt** für ein Gefühl des Komforts für Hand und Auge die Steifheit der Oberflächen.

**Rêve comporte aussi un effet tissu.** Un lin brossé dont la trame a été sélectionnée après avoir recherché et visionné scrupuleusement différentes chutes de tissu, à la recherche du bon rapport entre effet de douceur et uniformité. Explorer des mélanges, des consistances et des natures différentes; des surfaces qui dialoguent pour tester le monde infini des combinaisons de matière. **Dans Rêve, la résine dialogue avec le lin en enlevant une rigidité aux surfaces** afin de conférer une sensation de confort, aussi bien au toucher qu'à la vue.

**Rêve es también efecto tejido.** Un lino cepillado cuya trama se ha seleccionado tras un minucioso estudio entre varias telas, en busca de la justa relación entre el efecto suavidad y el efecto uniformidad. Explorar mezclas, consistencias y naturalezas distintas, superficies que hablan, para probar el infinito mundo de las combinaciones matéricas. **En RÊVE la resina interactúa con el lino quitándole rigidez a las superficies** para un sentido de confort táctil y visual.


**В плитке REVE присутствует также и эффект** ткани, напоминающей чесаный лен, пряжа из которого была отобрана в результате тщательного просмотра и отбора многочисленных образцов в поиске нужного соотношения между мягкостью и однородностью. Это смешение материалов разной консистенции и природы, чтобы получить бесконечное множество комбинаций. **В дизайне плитки Rêve эффект смолы сочетается с эффектом льняной ткани, что делает рисунок поверхности менее жестким и создает ощущение визуального и тактильного комфорта.**

**Rêve è anche effetto tessuto.** Un lino pettinato la cui trama è stata selezionata dopo aver ricercato e visionato scrupolosamente diversi scampoli, alla ricerca del giusto rapporto tra effetto morbidezza ed uniformità.

Esplorare mix, consistenze e nature differenti, superfici che dialogano, per testare il mondo infinito delle combinazioni materiche. **In Rêve la resina dialoga con il lino togliendo rigidità dalle superfici**, per un senso di comfort, sia al tatto che alla vista.



# Rêve



La PALETTE colori di Rêve è composta da **6 colori per la resina e 6 colori per lino, combinabili tra loro ma non sovrapponibili**, tonalità neutre che vanno dal bianco all'antracite passando per i beige. I colori neutri sono confortevoli, rilassanti e soprattutto avvolgenti.

Rêve è disponibile in numerosi formati: 150x600, 300x600, 600x600, 1200x1200 e 1200x2400 che rendono la collezione estremamente versatile, in grado di esaltare sia i grandi spazi commerciali ed allo stesso tempo rispondere alle esigenze arredative di spazi residenziali contemporanei.

The COLOUR range of Rêve is composed of **6 colours for the resin and 6 for the linen, which can be combined but cannot overlap**, with neutral shades ranging from white through nuances of beige to anthracite. Neutral colours are comfortable, relaxing and above all inviting.

Rêve is available in a large variety of sizes: 150x600, 300x600, 600x600, 1200x1200 and 1200x2400, which makes the collection extremely versatile, able both to enhance large commercial areas and respond to the furnishing requirements of contemporary residential settings.

Die FARBPALLETTE von Rêve besteht aus **6 Farben für Harz und 6 Farben für Leinen, die untereinander kombiniert, aber nicht übereinander gelagert werden können**, neutrale Farbtöne, die von weiß über beige bis anthrazitgrau reichen. Die neutralen Farben sind behaglich, entspannend und vor allem einnehmend.

Rêve ist in zahlreichen Formaten erhältlich: 150x600, 300x600, 600x600, 1200x1200 und 1200x2400, dank deren die Kollektion extrem vielseitig und in der Lage ist, die großen Gewerberäume ins rechte Licht zu rücken und gleichzeitig den Einrichtungsbedürfnissen in den zeitgenössischen Wohnbereichen gerecht zu werden.

La PALETTE couleurs de Rêve est composée de **6 couleurs pour la résine et de 6 couleurs pour le lin, associables entre elles, mais non superposables**. Des tonalités neutres qui vont du blanc à l'antracite en passant par les beiges. Les couleurs neutres sont confortables, relaxantes et, surtout, enveloppantes.

Rêve est disponible dans de nombreux formats: 150x600, 300x600, 600x600, 1200x1200 et 1200x2400 qui rendent la collection extrêmement versatile, en mesure aussi bien d'exalter les grands espaces commerciaux que de répondre aux exigences en matière d'habitation des espaces résidentiels contemporains.

La PALETA de colores de Rêve cuenta con **6 colores para la resina y con 6 colores para el lino, combinables entre ellos sin que puedan sobreponerse**, tonalidades neutras que abarcan desde el blanco hasta la antracita pasando por el beige. Los colores neutros son cómodos, relajantes y particularmente envolventes.

Rêve está disponible en varios formatos: 150x600, 300x600, 600x600, 1200x1200 y 1200x2400 permitiéndole a la colección ser extremadamente versátil, resaltar los grandes espacios comerciales y responder a las exigencias decorativas de los espacios residenciales más actuales.

Цветовая палитра коллекции Rêve представлена **6-ю оттенками для смол и 6-ю оттенками для льна, которые могут сочетаться между собой, но не накладываться**. Нейтральные цвета варьируются от белого до бежевого тона, вплоть до антрацита, и создают комфортное, успокаивающее и, в особенности, обволакивающее ощущение.

Коллекция Rêve представлена многочисленными форматами: 1150x600, 300x600, 600x600, 1200x1200 и 1200x2400, что делает ее многофункциональной и позволяет успешно использовать в отделке, как крупных торговых площадей, так и жилых помещений в современном стиле.



# Rêve... RESIN

## *COLORI - COLOURS*

**Riz** RV 10 - **Pastis** RV 11 - **Cannelle** RV 12  
**Sèsame** RV 13 - **Poivre** RV 14 - **Caviar** RV 15

## *SUPERFICIE - SURFACE*

**Naturale** - Natural

## *FORMATI - SIZES*

1200x2400 / 48"x96" - 1200x1200 / 48"x48" - 600x1200 / 24"x48" - 600x600 / 24"x24"  
300x600 / 12"x24" - 150x600 / 6"x12"





**FLOOR:** Sèsame RV 13 600x1200 / 24"x48" NAT SQ  
**WALL:** Sèsame RV 13 600x600 / 24"x24" NAT SQ



Poivre RV 14  
Laine RV 21  
Glacé RV 23  
Fumée RV 24



FLOOR: Poivre RV 14 600x600 / 24"x24" NAT SQ  
WALL: Laine RV 21 - Glacé RV 23 - Fumée RV 24 600x600 / 24"x24" LN SQ - 300x600 / 12"x24" LN SQ - 150x600 / 6"x24" LN SQ Bacchetta 20x600 / 3/4"x24"



**FLOOR:** Poivre RV 14 600x600 / 24"x24" NAT SQ  
**WALL:** Laine RV 21 - Glace RV 23 - Fumée RV 24 600x600 / 24"x24" LN SQ - 300x600 / 12"x24" LN SQ - 150x600 / 6"x24" LN SQ Bacchetta 20x600 / 3/4"x24"



# Pastis RV 11



**FLOOR:** Pastis RV 11 600x600 / 24"x24" NAT SQ  
**WALL:** Sucre RV 30 75x300 / 3"x12" NAT NO SQ  
**COUNTERTOP:** Apple KO 01 200x1200 / 8"x48" NAT SQ



FLOOR: Caviar RV 15 600x600 / 24"x24" NAT SQ  
WALL: Riz RV 10 1200x2400 / 48"x96" NAT SQ

Riz RV 10  
Caviar RV 15



**Riz** RV 10  
**Poivre** RV 14



**FLOOR:** Poivre **RV 14** 1200x1200 / 48"x48" NAT SQ  
**WALL:** Riz **RV 10** 1200x2400 / 48"x96" NAT SQ  
Poivre **RV 14** 1200x2400 / 48"x96" NAT SQ





## Rêve... FABRIC

### *COLORI - COLOURS*

**Neige** RV 20 - **Laine** RV 21 - **Sapin** RV 22

**Glace** RV 23 - **Fumée** RV 24 - **Nuit** RV 25

### *SUPERFICI - SURFACES*

**Lino**

### *FORMATI - SIZES*

600x600 / 24"x24"

300x600 / 12"x24" - 150x600 / 6"x12"




**Sapin** RV 22  
**Cannelle** RV 12



FLOOR: Sapin **RV 22** 600x600 / 24"x24" LN SQ  
COUNTERTOP: Cannelle **RV 12** 300x600 / 12"x24" - 150x600 / 6"x24" LN SQ  
Sapin **RV 22** 600x600 / 24"x24" - 300x600 / 12"x24" - 150x600 / 6"x24" LN SQ  
Sapin **RV 22** Bacchetta 20x600 / 3/4"x24"





Pastis RV 11  
 Neige RV 20  
 Laine RV 21  
 Sapin RV 22



**FLOOR:** Pastis RV 11 1200x1200 / 48"x48" NAT SQ  
**WALL:** Neige RV 20 - Laine RV 21 - Sapin RV 22 600x600 / 24"x24" LN SQ - 300x600 / 12"x24" LN SQ - 150x600 / 6"x24" LN SQ Bacchetta 20x600 / 3/4"x24"

Glance RV 23



FLOOR: Riz RV 10 1200x2400 / 48"x96" NAT SQ  
WALL: Glance RV 23 Turtle 358x320 / 15"x13"

# Rêve

## Riz RV 10

9 mm

1200x2400  
48"x96"  
NAT SQ

1200x1200  
48"x48"  
NAT SQ

600x1200  
24"x48"  
NAT SQ

600x600  
24"x24"  
NAT SQ

300x600  
12"x24"  
NAT SQ

150x600  
6"x24"  
NAT SQ



### Stucchi consigliati

Recommended grouts

KERAKOLL	02 Grigio Luce
MAPEI	111 Grigio Argento
LATICRETE	88 Silver Shadow

Shade variation



Slight variation

# Rêve

## Pastis RV 11

9 mm

1200x2400  
48"x96"  
NAT SQ

1200x1200  
48"x48"  
NAT SQ

600x1200  
24"x48"  
NAT SQ

600x600  
24"x24"  
NAT SQ

300x600  
12"x24"  
NAT SQ

150x600  
6"x24"  
NAT SQ



### Stucchi consigliati

Recommended grouts

KERAKOLL	03 Grigio Perla
MAPEI	110 Manhattan
LATICRETE	89 Smoke Grey

Shade variation



Slight variation



# Rêve

## Cannelle RV 12

9 mm

600x600  
24"x24"  
NAT SQ

300x600  
12"x24"  
NAT SQ

150x600  
6"x24"  
NAT SQ



### Stucchi consigliati

Recommended grouts

KERAKOLL	04 Grigio Ferro
MAPEI	112 Grigio Medio
LATICRETE	78 Sterling Silver

Shade variation



Slight variation

# Rêve

## Sèsame RV 13

9 mm

1200x2400  
48"x96"  
NAT SQ

1200x1200  
48"x48"  
NAT SQ

600x1200  
24"x48"  
NAT SQ

600x600  
24"x24"  
NAT SQ

300x600  
12"x24"  
NAT SQ

150x600  
6"x24"  
NAT SQ



### Stucchi consigliati

Recommended grouts

KERAKOLL	04 Grigio Ferro
MAPEI	113 Grigio Cemento
LATICRETE	34 Sand Stone

Shade variation



Slight variation

# Rêve

## Poivre RV 14

9 mm

1200x2400  
48"x96"  
NAT SQ

1200x1200  
48"x48"  
NAT SQ

600x1200  
24"x48"  
NAT SQ

600x600  
24"x24"  
NAT SQ

300x600  
12"x24"  
NAT SQ

150x600  
6"x24"  
NAT SQ



**Stucchi consigliati**  
Recommended grouts

KERAKOLL	04 Grigio Ferro
MAPEI	113 Grigio Cemento
LATICRETE	34 Sand Stone

Shade variation



Slight variation

# Rêve

## Caviar RV 15

9 mm

1200x2400  
48"x96"  
NAT SQ

1200x1200  
48"x48"  
NAT SQ

600x1200  
24"x48"  
NAT SQ

600x600  
24"x24"  
NAT SQ

300x600  
12"x24"  
NAT SQ

150x600  
6"x24"  
NAT SQ



**Stucchi consigliati**  
Recommended grouts

KERAKOLL	05 Antracite
MAPEI	114 Antracite
LATICRETE	45 Raven

Shade variation



Slight variation

# Rêve

## Neige RV 20

9 mm

600x600  
24"x24"  
LN SQ

300x600  
12"x24"  
LN SQ

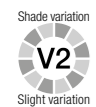
150x600  
6"x24"  
LN SQ



### Stucchi consigliati

Recommended grouts

KERAKOLL	02 Grigio Luce
MAPEI	111 Grigio Argento
LATICRETE	88 Silver Shadow



# Rêve

## Laine RV 21

9 mm

600x600  
24"x24"  
LN SQ

300x600  
12"x24"  
LN SQ

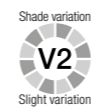
150x600  
6"x24"  
LN SQ



### Stucchi consigliati

Recommended grouts

KERAKOLL	03 Grigio Perla
MAPEI	110 Manhattan
LATICRETE	89 Smoke Grey



# Rêve

## Sapin RV 22

9 mm

600x600  
24"x24"  
LN SQ

300x600  
12"x24"  
LN SQ

150x600  
6"x24"  
LN SQ



### Stucchi consigliati

Recommended grouts

KERAKOLL	04 Grigio Ferro
MAPEI	112 Grigio Medio
LATICRETE	78 Sterling Silver

Shade variation



Slight variation

# Rêve

## Glace RV 23

9 mm

600x600  
24"x24"  
LN SQ

300x600  
12"x24"  
LN SQ

150x600  
6"x24"  
LN SQ



### Stucchi consigliati

Recommended grouts

KERAKOLL	04 Grigio Ferro
MAPEI	113 Grigio Cemento
LATICRETE	34 Sand Stone

Shade variation



Slight variation

# Rêve

## Fumée RV 24

9 mm

600x600  
24"x24"  
LN SQ

300x600  
12"x24"  
LN SQ

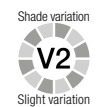
150x600  
6"x24"  
LN SQ



### Stucchi consigliati

Recommended grouts

KERAKOLL	04 Grigio Ferro
MAPEI	113 Grigio Cemento
LATICRETE	34 Sand Stone



# Rêve

## Nuit RV 25

9 mm

600x600  
24"x24"  
LN SQ

300x600  
12"x24"  
LN SQ

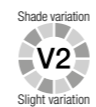
150x600  
6"x24"  
LN SQ



### Stucchi consigliati

Recommended grouts

KERAKOLL	05 Antracite
MAPEI	114 Antracite
LATICRETE	45 Raven



## FORMATI E IMBALLI

SIZES AND PACKAGING · FORMATE UND VERPACKUNGEN · FORMATS ET EMBALLAGES  
 FORMATOS Y EMBALAJES · КРАТКАЯ ИНФОРМАЦИЯ О ФОРМАТАХ И УПАКОВКАХ



	150x600 / 6"x24"	300x600 / 12"x24"	600x600 / 24"x24"	600x1200 / 24"x48"	1200x1200 / 48"x48"	1200x2400 / 48"x96"*
<b>Spessore - Thickness</b>	9 mm	9 mm	9 mm	9 mm	9 mm	9 mm
<b>Superficie - Surface</b>	NAT SQ	NAT SQ	NAT SQ	NAT SQ	NAT SQ	NAT SQ
<b>Riz RV 10</b>	SV49	SU02	ST97	TB64	ST94	ST91
<b>Pastis RV 11</b>	SV50	SU03	ST98	TB65	ST95	ST92
<b>Cannelle RV 12</b>	SV51	SU04	ST99	-	-	-
<b>Sèsame RV 13</b>	SV52	SU05	SV00	TB66	ST96	ST93
<b>Poivre RV 14</b>	SV53	SU06	SV01	TB67	SZ48	SZ49
<b>Caviar RV 15</b>	SZ53	SZ39	SZ40	TB68	TF65	TF66
<b>Superficie - Surface</b>	LN SQ	LN SQ	LN SQ	LN SQ	LN SQ	PT SQ
<b>Neige RV 20</b>	SV54	SU16	SU11	-	-	-
<b>Laine RV 21</b>	SV55	SU17	SU12	-	-	-
<b>Sapin RV 22</b>	SV56	SU18	SU13	-	-	-
<b>Glace RV 23</b>	SV57	SU19	SU14	-	-	-
<b>Fumée RV 24</b>	SV58	SU20	SU15	-	-	-
<b>Nuit RV 25</b>	SZ54	SZ41	SZ42	-	-	-
<b>Peso lordo per scatola</b> Gross weight per box	26,92	24,68	24,93	32,29	61,56	58,00
<b>Pezzi per scatola</b> Pieces for box	14	7	3	2	2	1
<b>mq. scatola</b> mq. box	1,26	1,26	1,08	1,44	2,88	2,88
<b>Scatole per full pallet</b> Boxes per full pallet	40	40	40	15	20 (cassa/crate)	20 (cassa/crate)
<b>mq./pallet</b>	50,40	50,40	43,20	21,60	57,60	57,60





	75x300 / 4"x12"
<b>Spessore - Thickness</b>	9 mm
<b>Superficie - Surface</b>	NAT NO SQ
<b>Sucre RV 30</b>	TA33
<b>Pezzi per scatola</b> Pieces for box	48

	Battiscopa 72x600 / 2 7/8"x24"	Gradino A 300x600 / 12"x24"	Gradino G 300x600 / 12"x24"	Gradino B 330x600 / 13"x24"	Gradino ang. B 330x330 / 13"x13"
<b>Superficie - Surface</b>	NAT	NAT	NAT	NAT	NAT
<b>Riz RV 10</b>	SV06	TA69	TA75	TA81	TA87
<b>Pastis RV 11</b>	SV07	TA70	TA76	TA82	TA88
<b>Cannelle RV 12</b>	SV08	TA71	TA77	TA83	TA89
<b>Sèsame RV 13</b>	SV09	TA72	TA78	TA84	TA90
<b>Poivre RV 14</b>	SV10	TA73	TA79	TA85	TA91
<b>Caviar RV 15</b>	SZ18	TA74	TA80	TA86	TA92
<b>Superficie - Surface</b>	LN	LN	LN	LN	LN
<b>Neige RV 20</b>	SZ19	TA93	TA98	TB03	TB08
<b>Laine RV 21</b>	SZ20	TA94	TA99	TB04	TB09
<b>Sapin RV 22</b>	SZ21	TA95	TB00	TB05	TB10
<b>Glace RV 23</b>	SZ22	TA96	TB01	TB06	TB11
<b>Fumée RV 24</b>	SZ23	TA97	TB02	TB07	TB12
<b>Nuit RV 25</b>	SZ24	TC26	TC27	TC28	TC29
<b>Pezzi per scatola</b> Pieces for box	10	7	7	4	4

	Bacchetta 20x600 / 3/4"x24"	Tozzetto 20x20 / 3/4"x3/4"	Bacchetta Teal 20x600 / 3/4"x24"
<b>Superficie - Surface</b>	NAT	NAT	
<b>Riz RV 10</b>	TA09	TA21	<b>TA48</b>
<b>Pastis RV 11</b>	TA10	TA22	
<b>Cannelle RV 12</b>	TA11	TA23	
<b>Sèsame RV 13</b>	TA12	TA24	
<b>Poivre RV 14</b>	TA13	TA25	
<b>Caviar RV 15</b>	TA14	TA26	
<b>Superficie - Surface</b>	LN	LN	
<b>Neige RV 20</b>	TA15	TA27	
<b>Laine RV 21</b>	TA16	TA28	
<b>Sapin RV 22</b>	TA17	TA29	
<b>Glace RV 23</b>	TA18	TA30	
<b>Fumée RV 24</b>	TA19	TA31	
<b>Nuit RV 25</b>	TA20	TA32	
<b>Pezzi per scatola</b> Pieces for box	10	10	6
<b>mq. scatola</b> mq. box	1,22	-	0,72
<b>mq. pezzo</b> mq. piece	-	-	-

## FORMATI E IMBALLI

SIZES AND PACKAGING · FORMATE UND VERPACKUNGEN · FORMATS ET EMBALLAGES  
 FORMATOS Y EMBALAJES · КРАТКАЯ ИНФОРМАЦИЯ О ФОРМАТАХ И УПАКОВКАХ

	 Mosaico 144 T 300x300 12"x12"	 Mattoncino 300x300 12"x12"	 Turtle 358x320 15"x13"	 Turtle Mix 358x320 15"x13"	 Hornet 243x280 9 3/4"x11 1/2"	 Hornet Mix 243x280 9 3/4"x11 1/2"	
	NAT	NAT	NAT	NAT	NAT	NAT / LN	
RESINE	<b>Riz</b> RV 10	<b>SV16</b>	<b>SV11</b>	-	-	<b>TA35</b>	
	<b>Pastis</b> RV 11	<b>SV17</b>	<b>SV12</b>	-	-	<b>TA36</b>	
	<b>Cannelle</b> RV 12	<b>SV18</b>	<b>SV13</b>	-	-	<b>TA37</b>	
	<b>Sésame</b> RV 13	<b>SV19</b>	<b>SV14</b>	-	-	<b>TA38</b>	
	<b>Poivre</b> RV 14	<b>SV20</b>	<b>SV15</b>	-	-	<b>TA39</b>	
	<b>Caviar</b> RV 15	<b>SZ32</b>	<b>SZ25</b>	-	-	<b>TA40</b>	
	NAT	NAT	NAT	NAT	NAT	NAT / LN	
LINO	<b>Neige</b> RV 20	<b>SZ33</b>	<b>SZ26</b>	<b>TA55</b>	MIX 1 RV20+RV21+RV22 <b>TA61</b>	<b>TA41</b>	
	<b>Laine</b> RV 21	<b>SZ34</b>	<b>SZ27</b>	<b>TA56</b>			
	<b>Sapin</b> RV 22	<b>SZ35</b>	<b>SZ28</b>	<b>TA57</b>	MIX 2 RV20+RV23+RV24 <b>TA62</b>	-	
	<b>Glace</b> RV 23	<b>SZ36</b>	<b>SZ29</b>	<b>TA58</b>		-	
	<b>Fumée</b> RV 24	<b>SZ37</b>	<b>SZ30</b>	<b>TA59</b>		-	
	<b>Nuit</b> RV 25	<b>SZ38</b>	<b>SZ31</b>	<b>TA60</b>	-	-	
	 <b>Pezzi per scatola</b> Pieces for box	6	6	6	6	6	6
	 <b>mq. scatola</b> mq. box	0,54	0,54	0,69	0,69	0,40	0,40




**FLOOR:** Sésame RV 13 1200x1200 / 48"x48" NAT SQ  
**WALL:** Sésame RV 13 1200x2400 / 48"x96" NAT SQ

## STANDARD EN 14411 - G

<b>CARATTERISTICHE TECNICHE</b> TECHNICAL DATA TECHNISCHE DATEN CARACTERISTIQUES TECHNIQUES CARACTERÍSTICAS TÉCNICAS ТЕХНИЧЕСКИЕ ХАРАКТЕРИСТИКИ	<b>NORMA STANDARD</b> NORME NORMA НОРМА ЗНАЧЕНИЯ	<b>VALORI PRESCRITTI DALLE NORME EN 14411 - G</b> INTERNATIONAL STANDARDS EN 14411 - G INTERNATIONALE NORMWERTE EN 14411 - G VALEURS PREVUES PAR LES NORMES EN 14411 - G VALORES PREVISTOS POR LAS NORMAS EN 14411 - G ПРЕДУСМОТРЕННЫЕ СТАНДАРТОМ EN 14411-G	<b>*VALORE MEDIO MIRAGE</b> MIRAGE AVERAGE VALUE MIRAGE MITTELWERT VALEURS MOYEN MIRAGE VALOR MEDIO MIRAGE СРЕДНЕЕ ЗНАЧЕНИЕ MIRAGE
--	--	---	---

### CARATTERISTICHE DIMENSIONALI - SIZE CHARACTERISTICS - MASSEIGENSCHAFTEN - DETERMINATION DES CARACTERISTIQUES DIMENSIONNELLES - CARACTERÍSTICAS DIMENSIONALES - РАЗМЕРНЫЕ ХАРАКТЕРИСТИКИ

	<b>LATI</b> SIDES - SEITEN COTES - CANTOS РАЗМЕРЫ СТОРОН	EN ISO 10545-2	± 0,3% MAX (± 1,0 mm MAX)	CONFORME COMPLYING
	<b>SPESSORE</b> THICKNESS - DICKE ÉPAISSEUR - ESPESOR ТОЛЩИНА	EN ISO 10545-2	± 5,0% MAX (± 0,5 mm MAX)	CONFORME COMPLYING
	<b>RETTILINEITÀ DEGLI SPIGOLI</b> STRAIGHTNESS OF SIDES - GERADLINIGKEIT DER KANTEN RECTITUDE DES ARETES - RECTITUD DE LOS CANTOS КОСОУГОЛЬНОСТЬ	EN ISO 10545-2	± 0,3% MAX (± 0,8 mm MAX)	CONFORME COMPLYING
	<b>ORTOGONALITÀ</b> RECTANGULARITY - RECHTWINKLIGKEIT PERPENDICULARITÉ - ORTOGONALIDAD КРИВИЗНА СТОРОН	EN ISO 10545-2	± 0,3% MAX (± 1,5 mm MAX)	CONFORME COMPLYING
	<b>PLANARITÀ</b> SURFACE FLATNESS - EBENFLÄCHIGKEIT PLANEITE DE SURFACE - PLANEBIDAD КРИВИЗНА ЛИЦЕВОЙ ПОВЕРХНОСТИ	EN ISO 10545-2	± 0,4% MAX (± 1,8 mm MAX)	CONFORME COMPLYING

### CARATTERISTICHE TECNICHE - TECHNICAL DATA - TECHNISCHE DATEN - CARACTERISTIQUES TECHNIQUES - CARACTERÍSTICAS TÉCNICAS - ТЕХНИЧЕСКИЕ ХАРАКТЕРИСТИКИ

	<b>ASSORBIMENTO D'ACQUA</b> WATER ABSORPTION - WASSERAUFNAHME ABSORPTION D'EAU - ABSORCIÓN DE AGUA ВОДОПОГЛОЩЕНИЕ	EN ISO 10545-3	≤ 0,5%	0,04%
	<b>RESISTENZA ALLA FLESSIONE</b> FLEXION RESISTANCE - BIEGEFESTIGKEIT RESISTANCE A LA FLEXION - RESISTENCIA A LA FLEXIÓN ПРЕДЕЛ ПРОЧНОСТИ ПРИ ИЗГИБЕ	EN ISO 10545-4	S ≥ 700 N (< 7,5 mm) S ≥ 1.300 N (> 7,5 mm) R ≥ 35 N/mm <sup>2</sup> .	S ≥ 2.600 N R ≥ 48 N/mm <sup>2</sup> (formato 20x120 - 20x120 size)
	<b>RESISTENZA ALL'URTO</b> IMPACT RESISTANCE - STOSSEFESTIGKEIT RESISTANCE AUX CHOCES - RESISTENCIA A LOS GOLPES УДАРОСТОЙКОСТЬ	EN ISO 10545-5	VALORE DICHIARATO DECLARED VALUE	0,89
	<b>RESISTENZA ALL'ABRASIONE</b> ABRASION RESISTANCE - ABRIEBFESTIGKEIT RESISTANCE A L'ABRASION - RESISTENCIA A LA ABRASIÓN СТОЙКОСТЬ К ИСТИРАНИЮ	EN ISO 10545-6	≤ 175 mm <sup>3</sup>	119 mm <sup>3</sup>
	<b>COEFFICIENTE DI DILATAZIONE TERMICA LINEARE</b> COEFFICIENT OF LINEAR THERMAL EXPANSION - LINEARER WÄRMEAUDEHNUNGSKOEFFIZIENT - COEFFICIENT DE DILATATION THERMIQUE LINEAIRE - COEFFICIENT DE DILATACIÓN TÉRMICA LINEAL - КОЭФФИЦИЕНТ ЛИНЕЙНОГО ТЕРМИЧЕСКОГО РАСТЯЖЕНИЯ	EN ISO 10545-8	-	α=6,6x10 <sup>-6</sup> °C <sup>-1</sup>
	<b>RESISTENZA AGLI SBALZI TERMICI</b> RESISTANCE TO THERMAL SHOCKS - BESTÄNDIGKEIT GEGEN TEMPERATURSCHWANKUNGEN - RESISTANCE AUX CHOCES THERMIQUES - RESISTENCIA A LOS CHOCQUES TÉRMICOS - СТОЙКОСТЬ К ПЕРЕПАДАМ ТЕМПЕРАТУРЫ	EN ISO 10545-9	TEST SUPERATO SECONDO EN ISO 10545-1 PASS ACCORDING EN ISO 10545-1	NESSUN DANNO NO DAMAGE
	<b>RESISTENZA AL GELO</b> FROST RESISTANCE - FROSTBESTÄNDIGKEIT RESISTANCE AU GEL - RESISTENCIA AL HIELO МОРОЗОСТОЙКОСТЬ	EN ISO 10545-12	TEST SUPERATO SECONDO EN ISO 10545-1 PASS ACCORDING EN ISO 10545-1	NESSUN DANNO NO DAMAGE
	<b>RESISTENZA ALL'ATTACCO CHIMICO</b> RESISTANCE TO CHEMICALS - CHEMIKALIENBESTÄNDIGKEIT RESISTANCE A L'ATTAQUE CHIMIQUE - RESISTENCIA QUÍMICA ХИМИЧЕСКАЯ СТОЙКОСТЬ	EN ISO 10545-13	UB MIN.	UA ULA UHA
	<b>RESISTENZA ALLE MACCHIE</b> RESISTANCE TO STAINS - FLECKENBESTÄNDIGKEIT RESISTANCE AUX TACHES - RESISTENCIA A LAS MANCHAS УСТОЙЧИВОСТЬ К ПЯТНООБРАЗОВАНИЮ	EN ISO 10545-14	VALORE DICHIARATO DECLARED VALUE	5
	<b>CESSIONE DI PIOMBO E CADMIO</b> LEAD AND CADMIUM DISCHARGE - ABGABE VON BLEI UND CADMIUM PERTE DE PLOMB ET CADMIUM - CESIÓN DE PLOMO Y CADMIO ВЫДЕЛЕНИЕ СВИНЦА И КАДМИЯ	EN ISO 10545-15	VALORE DICHIARATO DECLARED VALUE	< AL LIMITE DI RILEVAMENTO < THAN INSTRUMENT LIMIT

SCIVOLOSITÀ - SKID RESISTANCE - RUTSCHWERT - GLISSANCE - ADHERENCIA - СКОЛЬЗКОСТЬ		NAT	LN	
	DM. 236/89 BCRA	Dry > 0,40	> 0,66	
	DM. 236/89 BCRA	Wet > 0,40	> 0,71	
	ASTM C1028	Dry > 0,60	> 0,80	
	ASTM C1028	Wet > 0,60	> 0,61	
	ANSI BOT 3000	Wet DCOF > 0,42	> 0,43	
	AS 4586:2013	-	P3	P2
	BS7976 - Gomma 4S - Slider 96	Dry -	41	51
	BS7976 - Gomma 4S - Slider 96	Wet -	30	32
	BS7976 - Gomma TRL - Slider 55	Dry -	55	59
	BS7976 - Gomma TRL - Slider 55	Wet -	27	32
DIN 51130	-	R10	R10	
DIN 51097	-	A	A	
ENV 12633	≥ CL1	CL1	CL2	
UNI EN 13036 - 4:2011	≥ 36	-	-	

Per i certificati specifici, contattare Mirage SpA - For specific certificates, please contact Mirage SPA - Für die speziellen Zertifikate wenden Sie sich bitte an Mirage SpA - Pour les certificats spécifiques, veuillez contacter Mirage SPA - Para los certificados específicos, contactar Mirage SPA - Для сертификатов обращайтесь в компанию Mirage SpA

[www.mirage.it](http://www.mirage.it)





**Made in Italy**

**www.mirage.it**



Mirage.it



Mirageit

**Mirage Granito Ceramico S.p.a.**

41026 - Pavullo (MO) ITALY - Via Giardini Nord, 225

Tel. +39 0536 29611 - Fax +39 0536 21065

info@mirage.it - www.mirage.it

---

**Mirage Project Point**

20121 - Milano ITALY  
Via Marsala, 7  
Tel. +39 02 65560879

projectpoint-mi@mirage.it  
www.mirageprojectpoint.com/milano

**Mirage USA INC.**

618 Grassmere Park Dr - Suite 1-2  
Nashville - Tennessee (TN) - 37211  
Ph. +1 615 834 3888  
TAX ID: 75 2773306  
info@mirageusa.net  
www.mirageusa.net

**Mirage Project Point Dubai**

Building 5 - Suite B101  
d3 Dubai Design District - United Arab  
Emirates  
Ph. +971 4 554 3944  
Licence No. 93659  
projectpoint-uae@mirage.it  
www.mirageprojectpoint.com/dubai