

Loft-T

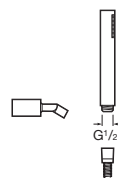
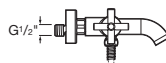
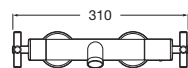
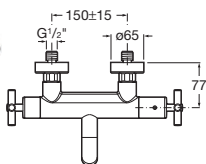


Grifería para baño
y ducha

Bath-shower
mixers

Robinetterie pour
bain-douche

Смесители для ванны
и душа



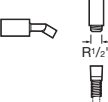
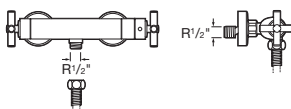
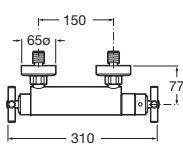
5A1143C00

Mezclador termostático exterior con desviador-regulador de caudal para baño-ducha, ducha de mano, flexible de 1,70 m y soporte articulado.

Wall-mounted thermostatic bath-shower mixer with diverter-flow regulator, 1.70 m flexible shower hose, handshower and swivel wall bracket.

Mitigeur thermostatique mural avec inverseur-régulateur de débit pour bain-douche, douchette, flexible de 1,70 m et support mural articulé.

Монтируемый в стену термостат для ванны и душа с переключателем направления потока, гибким душевым шлангом 1,70 м, ручным душем и поворотным держателем.



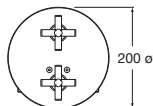
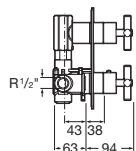
5A1343C00

Mezclador termostático exterior para ducha con ducha de mano, flexible de 1,50 m y soporte articulado.

Wall-mounted thermostatic shower mixer with 1.50 m flexible shower hose, handshower and swivel wall bracket.

Mitigeur thermostatique mural pour douche avec douchette, flexible de 1,50 m et support mural articulé.

Монтируемый в стену термостат для душа с гибким душевым шлангом 1,50 м, ручным душем и поворотным держателем.



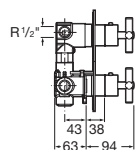
5A0743C00

Mezclador termostático empotrable de 1/2" - 1/2" para baño o ducha (30 l/min) con llave de cierre incorporada a la salida ducha y libre salida baño (según tipo de instalación deberá colocarse una llave de paso).

1/2" - 1/2" built-in thermostatic bath or shower mixer (30 l/min) with built-in shut-off valve for shower and free outlet to bath (according to the type of installation, a stopcock will have to be fitted).

Mitigeur thermostatique à encastrer de 1/2" - 1/2" pour bain ou douche (30 l/min) avec un robinet d'arrêt incorporé à la sortie de la douche ou à la sortie libre du bain (en fonction du type d'installation, il faudra aussi mettre un robinet d'arrêt).

1/2"-1/2" встраиваемый термостат для ванны или душа (30 л/мин) с встроенным клапаном отключения для душа и свободным выпуском в ванну (запорный кран выбирается в зависимости от типа инсталляции).



5A0643C00

Mezclador termostático empotrable de 1/2" - 1/2" para baño o ducha (25 l/min) con desviador-regulador de caudal a las dos salidas superiores. Libre salida baño.

1/2" - 1/2" built-in thermostatic bath or shower mixer (25 l/min) with diverter-flow regulator for the two top outlets. With free outlet to bath.

Mitigeur thermostatique à encastrer de 1/2" - 1/2" pour bain ou douche (25 l/min) avec inverseur-régulateur de débit incorporé par deux sorties supérieurs. Sortie libre du bain.

1/2"-1/2" встраиваемый термостат для ванны или душа (25 л/мин) с переключателем направления потока на два верхних выпуска. Со свободным выпуском в ванну.