

Thesis-T

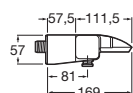
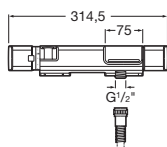
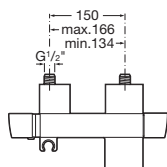


Grifería para baño
y ducha

Bath-shower
mixers

Robinetterie pour
bain-douche

Смесители для ванны
и душа



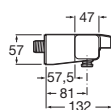
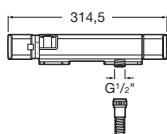
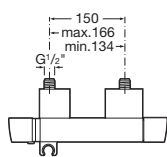
5A1150C00

Mezclador termostático exterior para baño-ducha con desviador-regulador de caudal, ducha de mano, flexible de 1,70 m, soporte ducha integrado.

Wall-mounted thermostatic bath-shower mixer with diverter-flow regulator, handshower, 1.70 m flexible shower hose, fitted shower bracket.

Mitigeur thermostatique extérieur pour bain-douche avec inverseur-régulateur de débit, douchette, flexible de 1,70 m, support de douche intégré.

Монтируемый в стену термостат для ванны и душа с переключателем с фиксатором, гибким душевым шлангом 1,70 м, ручным душем и держателем.



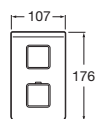
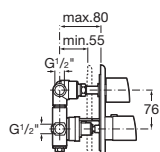
5A1350C00

Mezclador termostático exterior para ducha con ducha de mano, flexible de 1,70 m, soporte ducha integrado.

Wall-mounted thermostatic shower mixer with handshower, 1.70 m flexible shower hose, fitted shower bracket.

Mitigeur thermostatique extérieur pour douche avec douche téléphone flexible de 1,70 m, support de douche intégré.

Монтируемый в стену термостат для ванны и душа с фиксатором, гибким душевым шлангом 1,70 м, ручным душем и держателем.



5A2850C00

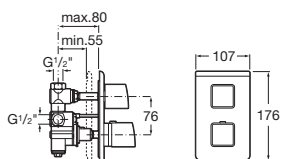
Mezclador termostático empotrable de 1/2" - 1/2" para baño-ducha (40 l/min) con desviador-regulador de caudal a las dos salidas superiores. Dispone de una salida inferior libre (según tipo de instalación deberá utilizarse una llave de paso).

1/2" - 1/2" built-in thermostatic bath-shower mixer (40 l/min) with diverter-flow regulator for the two top outlets. With inferior free outlet (according to the type of installation a stopcock will have to be fitted).

Mitigeur thermostatique à encastrer de 1/2" - 1/2" pour bain-douche (40 l/min) avec inverseur-régulateur de débit aux deux sorties supérieures. Dispose d'une sortie inférieure libre (en fonction du type d'installation, il faudra aussi mettre un robinet d'arrêt).

1/2"-1/2" встраиваемый термостат для ванны и душа (40 л/мин) с переключателем на два верхних выпуска. Со свободным нижним выпуском (запорный кран выбирается в зависимости от типа инсталляции).

Thesis-T



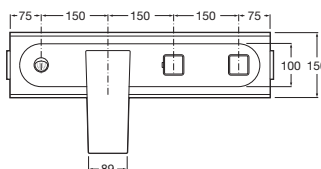
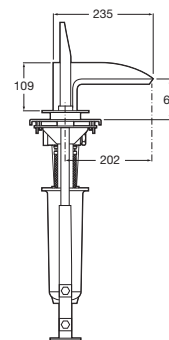
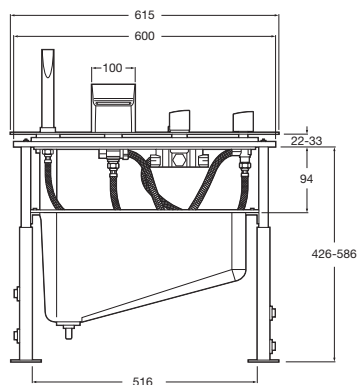
5A2950C00

Mezclador termostático empotrable de 1/2"-1/2" para baño o ducha (40 l/min) con llave de cierre. Dispone de una salida inferior libre (según tipo de instalación deberá utilizarse una llave de paso).

1/2"-1/2" built-in thermostatic bath or shower mixer (40 l/min) with built-in shut-off valve. With inferior free outlet (according to the type of installation, a stopcock will have to be fitted).

Mitigeur thermostatique à encastrer de 1/2"-1/2" pour bain ou douche (40 l/min) avec un robinet d'arrêt incorporé. Dispose d'une sortie inférieure libre (en fonction du type d'installation, il faudra aussi mettre un robinet d'arrêt).

1/2 "–1/2 " встраиваемый термостат для ванны и душа (40 л/мин) с встроенным клапаном отключения. Со свободным нижним выпуском (запорный кран выбирается в зависимости от типа инсталляции).



5A2650C00

Kit completo instalación grifería termostática de repisa, caño alto con inversor para baño-ducha, ducha de mano, flexible de 1,50 m y depósito.

Full kit for installation deck-mounted thermostatic mixer, high spout with bath-shower diverter, handshower, 1.50 m flexible shower hose and tank.

Kit complet d'installation de robinetterie thermostatique pour plan, bec haut avec inverseur pour bain-douche, douchette, flexible de 1,50 m et réservoir.

Устанавливаемый на край ванны термостат с высоким изливом, с переключателем душ-ванна, ручным душем, гибким шлангом 1.50 м и корпусом.