

Moai-T

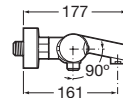
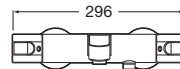
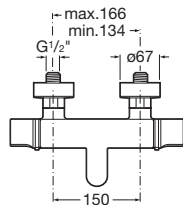


Grifería para baño
y ducha

Bath-shower
mixers

Robinetterie pour
bain-douche

Смесители для ванны
и душа



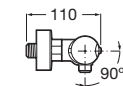
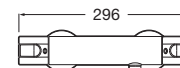
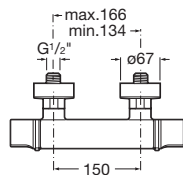
5A1146C02

Mezclador termostático exterior con desviador-regulador de caudal para baño-ducha, ducha de mano, flexible de 1,70 m y soporte articulado.

Wall-mounted thermostatic bath-shower mixer with diverter-flow regulator, 1.70 m flexible shower hose, handshower and swivel wall bracket.

Mitigeur thermostatique mural avec inverseur-régulateur de débit pour bain-douche, douchette, flexible de 1,70 m et support mural articulé.

Монтируемый в стену термостат для ванны и душа с переключателем потока, гибким душевым шлангом 1,70 м, ручным душем и поворотным держателем.



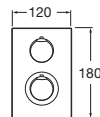
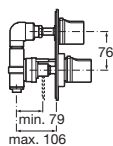
5A1346C02

Mezclador termostático exterior para ducha con ducha de mano, flexible de 1,70 m y soporte articulado.

Wall-mounted thermostatic shower mixer with 1.70 m flexible shower hose, handshower and swivel wall bracket.

Mitigeur thermostatique mural pour douche avec douchette, flexible de 1,70 m et support mural articulé.

Монтируемый в стену термостат для душа с гибким душевым шлангом 1,70 м, ручным душем и поворотным держателем.



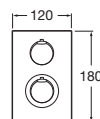
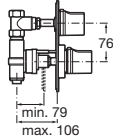
5A2846C00

Mezclador termostático empotrable de 1/2"-1/2" para baño-ducha (40 l/min) con desviador-regulador de caudal a las dos salidas superiores. Libre salida baño. Según tipo de instalación deberá colocarse una llave de paso.

1/2"-1/2" built-in thermostatic bath-shower mixer (40 l/min) with diverter-flow regulator for the two top outlets. Free outlet to bath. According to the type of installation, a stopcock will have to be fitted.

Mitigeur thermostatique à encastrier de 1/2"-1/2" pour bain-douche (40 l/min) avec inverseur-régulateur de débit aux deux sorties. Sortie de bain libre. En fonction du type d'installation, il faudra aussi mettre un robinet d'arrêt.

1/2"-1/2" встраиваемый термостат для ванны и душа (40 л/мин) с переключателем потока на два верхних выпуска. Свободный выпуск в ванну. Запорный кран выбирается в зависимости от типа инсталляции.



5A2946C00

Mezclador termostático empotrable de 1/2"-1/2" para baño o ducha (40 l/min) con llave de cierre incorporada (según tipo de instalación deberá colocarse una llave de paso).

1/2"-1/2" built-in thermostatic bath or shower mixer (40 l/min) with built-in shut-off valve (according to the type of installation, a stopcock will have to be fitted).

Mitigeur thermostatique à encastrier de 1/2"-1/2" pour bain ou douche (40 l/min) avec un robinet d'arrêt incorporé (en fonction du type d'installation, il faudra aussi mettre un robinet d'arrêt).

1/2"-1/2" встраиваемый термостат для ванны или душа (40 л/мин) с встроенным клапаном отключения (запорный кран выбирается в зависимости от типа инсталляции).