
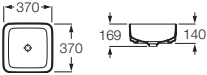

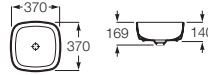

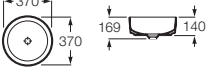

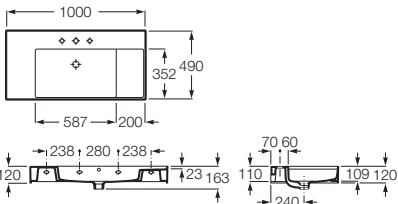

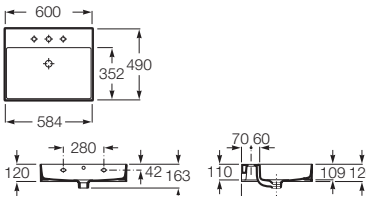

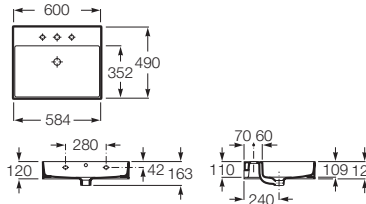


Inspira


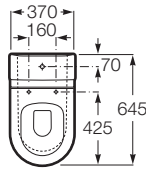
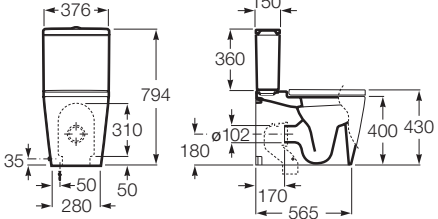
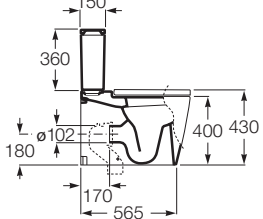
Lavabos de sobre encimera	Countertop basins	Lavabos a poser sur plan	Накладные раковины
 <p>①</p> 	 <p>②</p> 	 <p>③</p> 	<p>Накладная раковина, слив-перелив с керамическим донным клапаном диаметром 72 мм.</p>
<p>A327532000 ① 370 x 370 x 140 Lavabos de sobre encimera.</p>	<p>Countertop basins.</p>	<p>Lavabos a poser sur plan.</p>	
<p>A327502000 ② 370 x 370 x 140</p>			
<p>A327523000 ③ 370 x 370 x 140</p>			




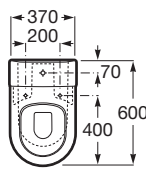
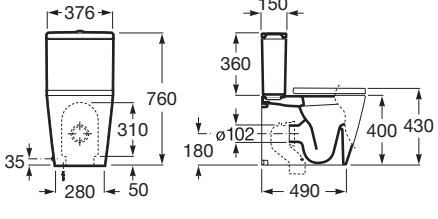
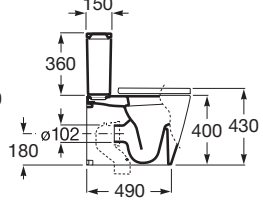
Lavabo mural o de sobremueble	Wall-hung washbasin or countertop basin	Lavabo mural ou a poser sur meuble	Настенная раковина или раковина-столешница
 	 	 	<p>Настенная раковина или раковина-столешница.</p>
<p>A32752A000 1000 x 490 Lavabo mural o de sobremueble.</p>	<p>Wall-hung washbasin or countertop basin.</p>	<p>Lavabo mural ou a poser sur meuble.</p>	
<p>A32752B000 800 x 490</p>			
<p>A32752C000 600 x 490</p>			




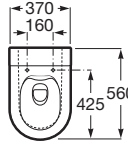
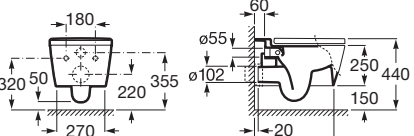
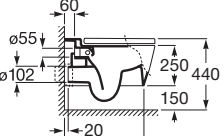
Inspira Round

Inodoro de tanque bajo	Close-coupled WC suite	Cuvette WC à réservoir attenant	Унитаз-компакт	
				
342527000	Taza de salida dual.	WC pan dual outlet.	Cuvette à évacuation duale.	Чаша унитаза с двойным выпуском.
341520000	Tanque de alimentación inferior completo con: Juego de mecanismos de doble descarga 4,5/3 L.	Complete bottom inlet tank with: 4,5/3 L dual-flush cistern fittings.	Réservoir d'alimentation inférieure complet avec: Jeu de mécanisme à poussoir double volume 4,5/3 L.	Бачок с нижним подводом воды, комплектуется: Механизмом двойного слива на 4,5/3 литра.
80152200B	Asiento y tapa de caída amortiguada.	Seat and cover with soft-closing system.	Abattant double à retombée amortie.	Сиденье и крышка с механизмом «мягкое закрывание».



Inodoro de tanque bajo	Close-coupled WC suite	Cuvette WC à réservoir attenant	Унитаз-компакт	
				
342528000	Taza de salida dual.	Bowl with dual outlet.	Cuvette à évacuation duale.	Чаша унитаза с двойным выпуском.
341520000	Tanque de alimentación inferior completo con: Juego de mecanismos de doble descarga 4,5/3 L.	Complete bottom inlet tank with: 4,5/3 L dual-flush cistern fittings.	Réservoir d'alimentation inférieure complet avec: Jeu de mécanisme à poussoir double volume 4,5/3 L.	Бачок с нижним подводом воды, комплектуется: Механизмом двойного слива на 4,5/3 литра.
80152C00B	Asiento y tapa de caída amortiguada.	Seat and cover with soft-closing system.	Abattant double à retombée amortie.	Сиденье и крышка с механизмом «мягкое закрывание».



Inodoro suspendido	Wall-hung WC pan	Cuvette WC mural	Подвесной унитаз	
				
346527000	Inodoro suspendido.	Wall-hung WC pan Rimless.	Cuvette WC mural.	Подвесной унитаз Rimless.
80152200B	Asiento y tapa de caída amortiguada.	Seat and cover with soft-closing system.	Abattant double à retombée amortie.	Сиденье и крышка с механизмом «мягкое закрывание».



Medidas en mm.
Dimensions in mm.
Mesures en mm.
Габариты в мм.

Sustituir (..) de la referencia de producto por el código de color elegido.

In the product number replace (..) with the code for the chosen colour.

Remplacer (..) de la référence du produit par le code de la couleur choisie.

В артикуле продукта замените (..) на код выбранного цвета.

○ Orificio insinuado para la grifería.
Pre-punched taphole.

Trou prépercé pour la robinetterie.




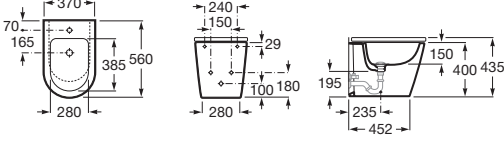
Намеченное отверстие под смеситель.

● Orificio practicado para la grifería.
Pierced taphole.




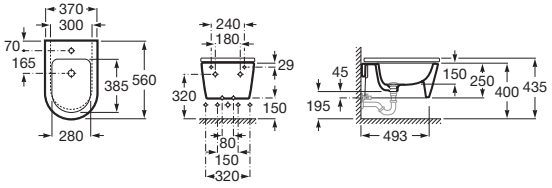
Trou percé pour la robinetterie.

Отверстие под смеситель.

Inspira Round




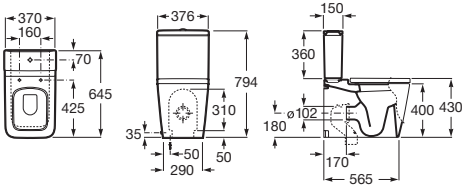

	Bidé	Bidet	Bidet	Биде
				
357527000	Bidé.	Bidet.	Bidet.	Биде.
80652200B	Tapa bidé de caída amortiguada.	Cover with soft-closing system.	Abattant double à retombée amortie.	Крышка с механизмом «мягкое закрытие».



	Bidé suspendido	Wall-hung bidet	Bidet mural	Подвесное биде
				
357525000	Bidé suspendido.	Wall-hung bidet.	Bidet mural.	Подвесное биде.
80652200B	Tapa bidé de caída amortiguada.	Cover with soft-closing system.	Abattant double à retombée amortie.	Крышка с механизмом «мягкое закрытие».



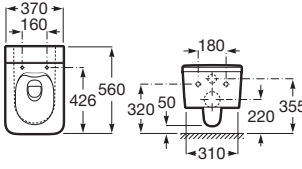
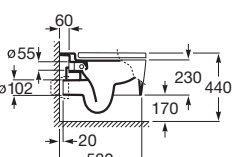


Inspira Square



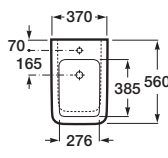
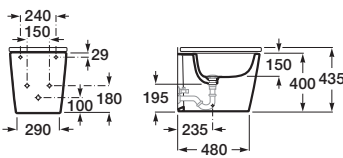
	Inodoro de tanque bajo	Close-coupled WC suite	Cuvette W.C. a réservoir attaché	Унитаз-компакт
				
				
342537000	Taza de salida dual.	Dual outlet bowl.	Cuvette d'évacuation duale.	Чаша унитаза с двойным выпуском.
341520000	Tanque completo con: Juego de mecanismos de doble descarga 4,5/5 L de alimentación inferior.	Complete tank with set of bottom inlet 4,5/3 L dual flush mechanisms.	Réservoir complet avec : Set de mécanismes à double débit 4,5/3 L et alimentation inférieure.	Бачок с нижним подводом воды, комплектуется механизмом двойного слива на 4,5/3 литра.
80153200B	Asiento y tapa de caída amortiguada.	Seat and cover with soft-closing system.	Abattant double à retombée amortie.	Сиденье и крышка с механизмом «мягкое закрытие».





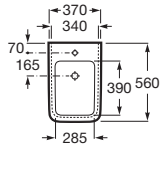
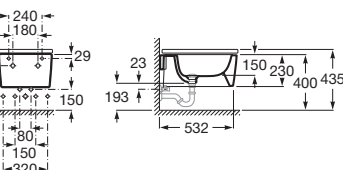
Inspira Square

Inodoro suspendido		Wall-hung WC pan	Cuvette WC mural	Безободковый подвесной унитаз
				
346537000	Inodoro suspendido.	Wall-hung WC pan Rimless.	Cuvette WC mural.	Подвесной унитаз Rimless.
80153200B	Asiento y tapa de caída amortiguada.	Seat and cover with soft-closing system.	Abattant double à retombée amortie.	Сиденье и крышка с механизмом «мягкое закрывание».




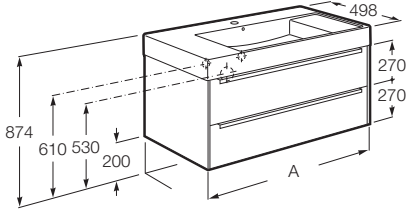

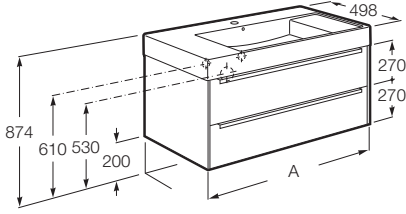
Bidé suspendido		Wall-hung bidet	Bidet mural	Подвесное биде
				
357537000	Bidé suspendido.	Wall-hung bidet.	Bidet mural.	Подвесное биде.
80653200B	Tapa bidé de caída amortiguada.	Cover with soft-closing system.	Abattant double à retombée amortie.	Крышка с механизмом «мягкое закрывание».




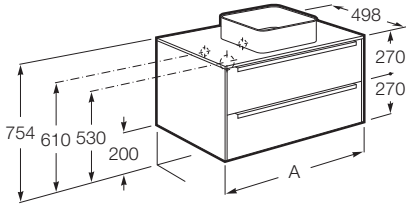

Bidé suspendido		Wall-hung bidet	Bidet mural	Подвесное биде
				
357535000	Bidé suspendido.	Wall-hung bidet.	Bidet mural.	Подвесное биде.
80653200B	Tapa bidé de caída amortiguada.	Cover with soft-closing system.	Abattant double à retombée amortie.	Крышка с механизмом «мягкое закрывание».



Inspira

	Unik Inspira	Unik Inspira	Unik Inspira	Комплект из раковины и модуля для раковины				
								
			<table border="1" data-bbox="874 593 941 683"> <tr><td>A</td></tr> <tr><td>1000</td></tr> <tr><td>800</td></tr> <tr><td>600</td></tr> </table>	A	1000	800	600	
A								
1000								
800								
600								
851077XXX	1000 x 500	Mueble base para lavabo de 1000 mm.	Base unit wash-basin 1000 mm.	Meuble pour lavabo 1000 mm. <i>Комплект из раковины 1000 мм и модуля для раковины.</i>				
851076XXX	800 x 500	Mueble base para lavabo de 800 mm.	Base unit wash-basin 800 mm.	Meuble pour lavabo 800 mm. <i>Комплект из раковины 800 мм и модуля для раковины.</i>				
851075XXX	600 X 500	Mueble base para lavabo de 600 mm.	Base unit wash-basin 600 mm.	Meuble pour lavabo 600 mm. <i>Комплект из раковины 600 мм и модуля для раковины.</i>				
816815339				<i>Комплект из двух ножек.</i>				



	Unik Inspira	Unik Inspira	Unik Inspira	Модуль для накладной раковины				
								
			<table border="1" data-bbox="874 1339 941 1429"> <tr><td>A</td></tr> <tr><td>1000</td></tr> <tr><td>800</td></tr> <tr><td>600</td></tr> </table>	A	1000	800	600	
A								
1000								
800								
600								
851081XXX	1000 x 500	Mueble base para lavabo de 1000 mm.	Base unit wash-basin 1000 mm.	Meuble pour lavabo 1000 mm. <i>Модуль для раковины.</i>				
851080XXX	800 x 500	Mueble base para lavabo de 800 mm.	Base unit wash-basin 800 mm.	Meuble pour lavabo 800 mm. <i>Модуль для раковины.</i>				
851079XXX	600 X 500	Mueble base para lavabo de 600 mm.	Base unit wash-basin 600 mm.	Meuble pour lavabo 600 mm. <i>Модуль для раковины.</i>				
816815339				<i>Комплект из двух ножек.</i>				



Medidas en mm.
Dimensions in mm.
Mesures en mm.
Габариты в мм.

Sustituir (..) de la referencia de producto por el código de color elegido.

In the product number replace (..) with the code for the chosen colour.

Remplacer (..) de la référence du produit par le code de la couleur choisie.

В артикуле продукта замените (..) на код выбранного цвета.

○ Orificio insinuado para la grifería.
Pre-punched taphole.
Trou prépercé pour la robinetterie.


Намеченное отверстие под смеситель.

● Orificio practicado para la grifería.
Pierced taphole.
Trou percé pour la robinetterie.


Отверстие под смеситель.

Inspira


	Columna	Column	Colonne	Шкаф-колонна	
857034XXX	1600	Módulo columna. Derecha.	Column unit. Right.	Module colonne. Droite.	Шкаф-колонна, 1600 мм, правый.
857004XXX	1600	Módulo columna. Izquierda.	Column unit. Left.	Module colonne. Gauche.	Шкаф-колонна, 1600 мм, левый, белый.



806
Blanco brillo
Gloss White
Blanc brillant
Глянцевый белый



402
Roble
Oak
Chêne
Темный дуб



403
Roble
Oak
Chêne
Темный дуб, зеркальный фасад

Medidas en mm.
Dimensions in mm.
Mesures en mm.
Габариты в мм.

Sustituir (..) de la referencia de producto por el código de color elegido.

In the product number replace (..) with the code for the chosen colour.

Remplacer (..) de la référence du produit par le code de la couleur choisie.

В артикуле продукта замените (..) на код выбранного цвета.