

## Meridian

Lavabo gran formato		Large-format basin		Lavabo grand format		Раковина-столешница																									
		<table border="1"> <thead> <tr> <th>A</th> <th>B</th> </tr> </thead> <tbody> <tr> <td>1000</td> <td>500</td> </tr> <tr> <td>850</td> <td>460</td> </tr> <tr> <td>700</td> <td>400</td> </tr> </tbody> </table>		A	B	1000	500	850	460	700	400			<table border="1"> <thead> <tr> <th></th> <th>I (Сифон)</th> <th>L</th> <th>M</th> </tr> </thead> <tbody> <tr> <td>Настенное крепление</td> <td>530</td> <td>610</td> <td>150</td> </tr> <tr> <td>Полупьедестал</td> <td>570 Botella</td> <td>640</td> <td>80</td> </tr> <tr> <td>Пьедестал</td> <td></td> <td></td> <td>150/80</td> </tr> </tbody> </table>			I (Сифон)	L	M	Настенное крепление	530	610	150	Полупьедестал	570 Botella	640	80	Пьедестал			150/80
A	B																														
1000	500																														
850	460																														
700	400																														
	I (Сифон)	L	M																												
Настенное крепление	530	610	150																												
Полупьедестал	570 Botella	640	80																												
Пьедестал			150/80																												
32724B..0	● ○ ○ 1000 x 460	Lavabo con: 527002510 Juego de fijación.	Wash-basin with: 527002510 Fixing kit.	Lavabo avec: 527002510 Jeu de fixation.	Раковина с: 527002510 Установочным комплектом.																										
32724D..0	○ ● ○ 850 x 460																														
327240..0	○ ● ○ 700 x 460																														
337241..0		Semipedestal con: 527004214 Juego de fijación.	Semi-pedestal with: 527004214 Fixing kit.	Semi-colonne avec: 527004214 Jeu de fixation.	Полупьедестал с: 527004214 Установочным комплектом.																										
337240..0		Pedestal.	Pedestal	Colonne.	Пьедестал.																										
816291001		Toallero 320 mm.	Towel 320 mm.	Porte-serviettes 320 mm.	Полотенцедержатель 320 мм.																										
387240..0		Extensión modular repisa 260 x 320 mm.	Modular deck extension 260 x 320 mm.	Extension modulaire tablette 260 x 320 mm.	Модульный расширитель 260x320.																										



Lavabo asimétrico		Asymmetric basin		Lavabo asymétrique		Асимметричная раковина																	
						<table border="1"> <thead> <tr> <th></th> <th>I (Сифон)</th> <th>L</th> <th>M</th> </tr> </thead> <tbody> <tr> <td>Настенное крепление</td> <td>530</td> <td>610</td> <td>150</td> </tr> <tr> <td>Полупьедестал</td> <td>570 Botella</td> <td>640</td> <td>80</td> </tr> <tr> <td>Пьедестал</td> <td></td> <td></td> <td>150/80</td> </tr> </tbody> </table>			I (Сифон)	L	M	Настенное крепление	530	610	150	Полупьедестал	570 Botella	640	80	Пьедестал			150/80
	I (Сифон)	L	M																				
Настенное крепление	530	610	150																				
Полупьедестал	570 Botella	640	80																				
Пьедестал			150/80																				
32724L..0	○ ● ○ 750 x 460	Izquierda / Left / Gauche / Левая	Lavabo con: 527002510 Juego de fijación.	Wash-basin with: 527002510 Fixing kit.	Lavabo avec: 527002510 Jeu de fixation.	Раковина с: 527002510 Установочным комплектом.																	
32724R..0	○ ● ○ 750 x 460	Derecha / Right / Droite / Правая																					
337241..0		Semipedestal con: 527004214 Juego de fijación.	Semi-pedestal with: 527004214 Fixing kit.	Semi-colonne avec: 527004214 Jeu de fixation.	Полупьедестал с: 527004214 Установочным комплектом.																		
337240..0		Pedestal.	Pedestal.	Colonne.	Пьедестал.																		
816291001		Toallero 320 mm.	Towel 320 mm.	Porte-serviettes 320 mm.	Полотенцедержатель 320 мм.																		
387240..0		Extensión modular repisa 260 x 320 mm.	Modular deck extension 260 x 320 mm.	Extension modulaire tablette 260 x 320 mm.	Модульный расширитель 260x320.																		



Medidas en mm.  
Dimensions in mm.  
Mesures en mm.  
Габариты в мм.

Sustituir (,) de la referencia de producto por el código de color elegido.

In the product number replace (,) with the code for the chosen colour.

Remplacer (,) de la référence du produit par le code de la couleur choisie.

В артикуле продукта замените (,) на код выбранного цвета.

○ Orificio insinuado para la grifería.  
Pre-punched taphole.  
Trou prépercé pour la robinetterie.  
Намеченное отверстие под смеситель.

● Orificio practicado para la grifería.  
Pierced taphole.  
Trou percé pour la robinetterie.  
Отверстие под смеситель.

## Meridian

	Lavabo mural	Wall-hung wash-basin	Lavabo mural	Настенная раковина																				
				<table border="1"> <thead> <tr> <th></th> <th>A</th> <th>B</th> <th>C</th> </tr> </thead> <tbody> <tr> <td>650</td> <td>550</td> <td>160</td> <td></td> </tr> <tr> <td>600</td> <td>500</td> <td>160</td> <td></td> </tr> <tr> <td>550</td> <td>450</td> <td>145</td> <td></td> </tr> <tr> <td>500</td> <td>400</td> <td>145</td> <td></td> </tr> </tbody> </table>		A	B	C	650	550	160		600	500	160		550	450	145		500	400	145	
	A	B	C																					
650	550	160																						
600	500	160																						
550	450	145																						
500	400	145																						
				<table border="1"> <thead> <tr> <th></th> <th>I (Сифон)</th> <th>L</th> <th>M</th> </tr> </thead> <tbody> <tr> <td>Настенное крепление</td> <td>530</td> <td>610</td> <td>150</td> </tr> <tr> <td>Полупьедестал</td> <td>570</td> <td rowspan="2">640</td> <td>80</td> </tr> <tr> <td>Пьедестал</td> <td>Botella</td> <td>150/80</td> </tr> </tbody> </table>		I (Сифон)	L	M	Настенное крепление	530	610	150	Полупьедестал	570	640	80	Пьедестал	Botella	150/80					
	I (Сифон)	L	M																					
Настенное крепление	530	610	150																					
Полупьедестал	570	640	80																					
Пьедестал	Botella		150/80																					
327241..0	○ ○ ○ 650 x 460	Lavabo con: 527002510 Juego de fijación.	Wash-basin with: 527002510 Fixing kit.	Lavabo avec: 527002510 Jeu de fixation.	Раковина с: 527002510 Установочным комплектом.																			
327242..0	○ ● ○ 600 x 460																							
327243..0	○ ● ○ 550 x 460																							
327244..0	○ ● ○ 500 x 460																							
337241..0		Semipedestal con: 527004214 Juego de fijación.	Semi-pedestal with: 527004214 Fixing kit.	Semi-colonne avec: 527004214 Jeu de fixation.	Полупьедестал с: 527004214 Установочным комплектом.																			
337240..0		Pedestal.	Pedestal.	Colonne.	Пьедестал.																			



	Lavamanos	Wash-stand	Lave-mains	Мини-раковина															
				<table border="1"> <thead> <tr> <th></th> <th>I (Сифон)</th> <th>L</th> <th>M</th> </tr> </thead> <tbody> <tr> <td>Настенное крепление</td> <td>530</td> <td>610</td> <td>150</td> </tr> <tr> <td>Полупьедестал</td> <td>570</td> <td rowspan="2">640</td> <td>80</td> </tr> <tr> <td>Пьедестал</td> <td>Botella</td> <td>150/80</td> </tr> </tbody> </table>		I (Сифон)	L	M	Настенное крепление	530	610	150	Полупьедестал	570	640	80	Пьедестал	Botella	150/80
	I (Сифон)	L	M																
Настенное крепление	530	610	150																
Полупьедестал	570	640	80																
Пьедестал	Botella		150/80																
327245..0	○ ● ○ 450 x 420	Lavamanos con: 822045400 Juego de fijación.	Wash-basin with: 822045400 Fixing kit.	Lavabo avec: 822045400 Jeu de fixation.	Раковина с: 822045400 Установочным комплектом.														
337241..0		Semipedestal con: 527004214 Juego de fijación.	Semi-pedestal with: 527004214 Fixing kit.	Semi-colonne avec: 527004214 Jeu de fixation.	Полупьедестал с: 527004214 Установочным комплектом.														
337240..0		Pedestal.	Pedestal.	Colonne.	Пьедестал.														



## Meridian

	Lavabo Compacto	Compact basin	Lavabo compact	Мини-раковина															
		<table border="1"> <tr> <td>I (Сифон)</td> <td>L</td> <td>M</td> </tr> <tr> <td>Настенное крепление</td> <td>530</td> <td>610</td> </tr> <tr> <td>Полупьедестал</td> <td>600</td> <td>660</td> </tr> <tr> <td>Botella</td> <td>660</td> <td>80</td> </tr> </table>	I (Сифон)	L	M	Настенное крепление	530	610	Полупьедестал	600	660	Botella	660	80		<table border="1"> <tr> <td>A</td> </tr> <tr> <td>600</td> </tr> <tr> <td>550</td> </tr> </table>	A	600	550
I (Сифон)	L	M																	
Настенное крепление	530	610																	
Полупьедестал	600	660																	
Botella	660	80																	
A																			
600																			
550																			
32724T..0	○ ○ ● 600 x 320	Lavabo con: 822045400 Juego de fijación.	Wash-basin with: 822045400 Fixing kit.	Lavabo avec: 822045400 Jeu de fixation.	Раковина с: 822045400 Установочным комплектом.														
32724X..0	● ○ ○ 600 x 320																		
32724Y..0	○ ○ ● 550 x 320																		
32724Z..0	● ○ ○ 550 x 320																		
337242..0		Semipedestal con: 527003010 Juego de fijación.	Semi-pedestal with: 527003010 Fixing kit.	Semi-colonne avec: 527003010 Jeu de fixation.	Полупьедестал с: 527003010 Установочным комплектом.														
816291001		Toallero 320 mm.	Towel 320 mm.	Porte-serviettes 320 mm.	Полотенцедержатель 320 мм.														
387240..0	260x320	Extensión modular repisa.	Modular deck extension.	Extension modulaire tablette.	Модульный расширитель.														




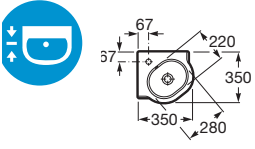
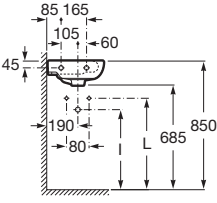
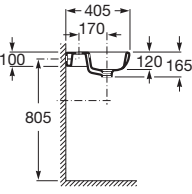
	Lavamanos Compact	Compact Wash-stand	Lave-mains Compact	Мини-раковина	
327248..0	○ ○ ● 450 x 250	Lavamanos con: 822045400 Juego de fijación.	Wash-basin with: 822045400 Fixing kit.	Lavabo avec: 822045400 Jeu de fixation.	Раковина с: 822045400 Установочным комплектом.



	Lavamanos Compact	Compact Wash-stand	Lave-mains Compact	Мини-раковина									
				<table border="1"> <tr> <td></td> <td>I (Сифон)</td> <td>L</td> </tr> <tr> <td>Настенное крепление</td> <td>530</td> <td>610</td> </tr> <tr> <td>Полупьедестал</td> <td>600</td> <td>660</td> </tr> </table>		I (Сифон)	L	Настенное крепление	530	610	Полупьедестал	600	660
	I (Сифон)	L											
Настенное крепление	530	610											
Полупьедестал	600	660											
327249..0	○ ○ ● 350 x 320	Lavamanos con: 822045400 Juego de fijación.	Wash-basin with: 822045400 Fixing kit.	Lavabo avec: 822045400 Jeu de fixation.	Раковина с: 822045400 Установочным комплектом.								
337242..0		Semipedestal con: 527003010 Juego de fijación.	Semi-pedestal with: 527003010 Fixing kit.	Semi-colonne avec: 527003010 Jeu de fixation.	Полупьедестал с: 527003010 Установочным комплектом.								
816291001		Toallero 320 mm.	Towel 320 mm.	Porte-serviettes 320 mm.	Полотенцедержатель 320 мм.								
387240..0	260 x 320	Extensión modular repisa.	Modular deck extension.	Extension modulaire tablette.	Модульный расширитель.								


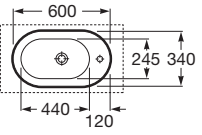
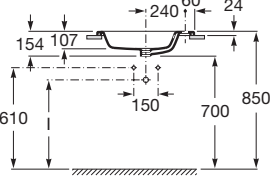
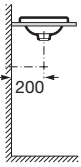
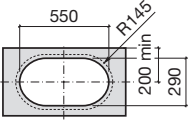


## Meridian

Lavabo angular		Corner wash-basin	Lavabo d'angle	Угловая раковина									
				<table border="1"> <thead> <tr> <th></th> <th>I (Сифон)</th> <th>L</th> </tr> </thead> <tbody> <tr> <td>Настенное крепление</td> <td>530</td> <td>610</td> </tr> <tr> <td>Полупьедестал</td> <td>570 Botella</td> <td>640</td> </tr> </tbody> </table>		I (Сифон)	L	Настенное крепление	530	610	Полупьедестал	570 Botella	640
	I (Сифон)	L											
Настенное крепление	530	610											
Полупьедестал	570 Botella	640											


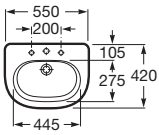
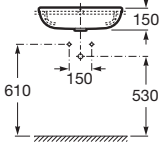
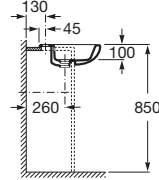
32724C..0	○ ● ○ 350 x 350	Lavabo con: 822045400 Juego de fijación.	Wash-basin with: 822045400 Fixing kit.	Lavabo avec: 822045400 Jeu de fixation.	Раковина с: 822045400 Установочным комплектом.
387240..0	260 x 320	Extensión modular repisa: 822045000 Juego de fijación.	Modular deck extension: 822045400 Fixing kit.	Extension modulaire tablette: 822045400 Jeu de fixation.	Модульный расширитель: 822045400 Установочный комплект.



Lavabo de encimera		Countertop basin	Vasque à encastrer	Врезная раковина						
				<table border="1"> <thead> <tr> <th>I (Сифон)</th> <th>L</th> </tr> </thead> <tbody> <tr> <td>530</td> <td>610</td> </tr> <tr> <td>570 Botella</td> <td>640</td> </tr> </tbody> </table> 	I (Сифон)	L	530	610	570 Botella	640
I (Сифон)	L									
530	610									
570 Botella	640									



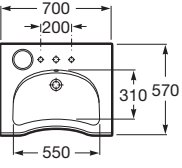
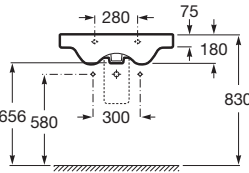
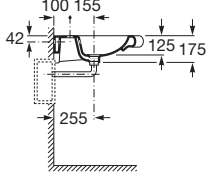
32724E..0	○ ○ ● 600 x 340	Lavabo.	Wash-basin.	Lavabo.	Раковина.
-----------	-----------------	---------	-------------	---------	-----------



Lavabo de semiempotrar		Semi-recessed basin	Lavabo semi-encastré	Полувстраиваемая раковина
				

32724S..0	○ ● ○ 550 x 420	Lavabo con: 527004714 Juego de fijación.	Wash-basin with: 527004714 Fixing kit.	Lavabo avec: 527004714 Jeu de fixation.	Раковина с: 527004714 Установочным комплектом.
-----------	-----------------	--	--	---	--



Lavabo Handicap		Handicap wash-basin	Lavabo Handicap	Раковина Handicap
				

32724H..0	○ ● ○ 700 x 570	Lavabo con: 527002510 Juego de fijación.	Wash-basin with: 527002510 Fixing kit.	Lavabo avec: 527002510 Jeu de fixation.	Раковина с: 527002510 Установочным комплектом.
506403207		Conjunto desagüe con rebosadero exterior y sifón empotrable.	Drain unit with external overflow and built-in waste pipe.	Ensemble vidage avec trop-plein extérieur et siphon encastrable.	Выпуск с наружным переливом и встроенным сифоном.



Medidas en mm.  
Dimensions in mm.  
Mesures en mm.  
Габариты в мм.

Sustituir (..) de la referencia de producto por el código de color elegido.

In the product number replace (..) with the code for the chosen colour.

Remplacer (..) de la référence du produit par le code de la couleur choisie.

В артикуле продукта замените (..) на код выбранного цвета.



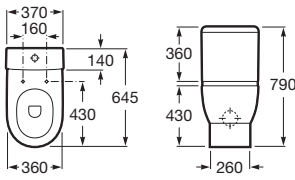
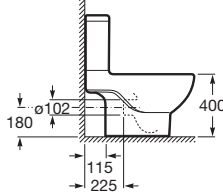



○ Orificio insinuado para la grifería.  
Pre-punched taphole.  
Trou prépercé pour la robinetterie.

● Orificio practicado para la grifería.  
Pierced taphole.  
Trou percé pour la robinetterie.



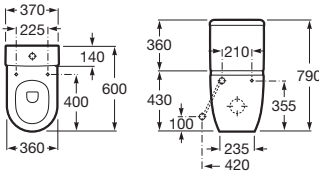
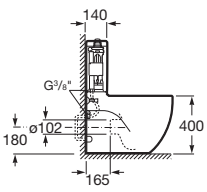



Намеченное отверстие под смеситель.

Отверстие под смеситель.

## Meridian

	Inodoro de tanque bajo	Close-coupled WC suite	Cuvette WC à réservoir attenant	Унитаз-компакт
				
		  		
<b>342247..0</b>	Taza de salida dual con: 527003010 Juego de fijación. 5265054 Codo para evacuación vertical.	WC pan dual outlet with: 527003010 Fixing kit. 5265054 Elbow for vertical waste.	Cuvette à évacuation duale avec: 527003010 Jeu de fixation. 5265054 Coude pour évacuation verticale.	Чаша унитаза с двойным выпуском с: 527003010 Установочным комплектом. 5265054 Патрубок для вертикального выпуска.
<b>341241..0</b>	Tanque completo con: Juego de mecanismos de doble descarga.	Cistern complete with: Dual-flush cistern fittings.	Réservoir complet avec: Jeu de mécanisme à poussoir double volume	Бачок комплектуется: механизмом двойного слива 4,5/3 литра
<b>8012A0..4</b>	Asiento y tapa, con bisagras de acero inoxidable.	Seat and cover, with stainless steel hinges.	Abattant double laqué, avec charnières en acier inoxydable.	Сиденье и крышка с креплениями из нержавеющей стали.
<b>8012A2..4</b>	Asiento y tapa lacados, de caída amortiguada.	Lacquered seat and cover, with soft-closing system.	Abattant double laqué, à retombée amortie.	Лакированное сиденье и крышка с механизмом «мягкое закрытие».
<b>526505414</b>	Codo para evacuación vertical.	Elbow for vertical waste.	Coude pour évacuation verticale.	Патрубок для вертикального выпуска.

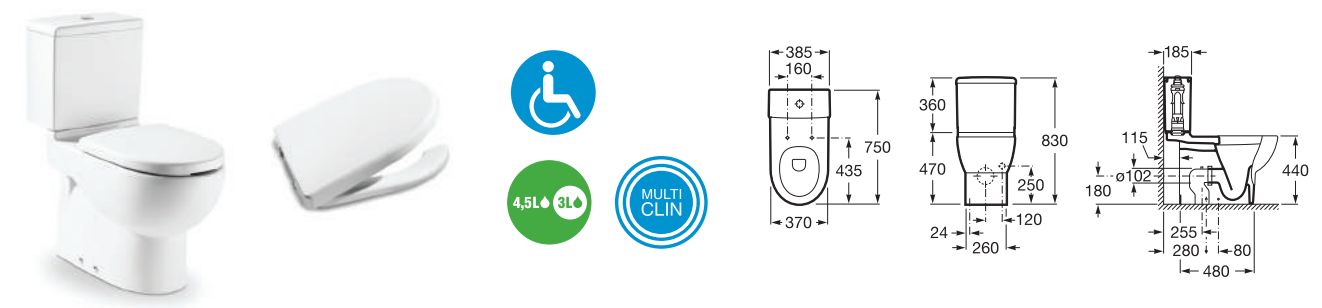


				
		  		
<b>342248..0</b>	Taza Compact de salida dual con: 5270025010 Juego de fijación. 892009000 Codo para evacuación vertical. 892010000 Fijación codo a pared.	Compact WC pan dual outlet with: 5270025010 Fixing kit. 892009000 Elbow for vertical waste. 892010000 Fixing elbow to wall.	Cuvette Compact à évacuation duale avec: 5270025010 Jeu de fixation. 892009000 Coude pour évacuation verticale. 892010000 Fixation coude à mur.	Чаша унитаза Compact с двойным выпуском с: 5270025010 Установочным комплектом. 892009000 Патрубок для вертикального выпуска. 892010000 Патрубок для установки к стене.
<b>341242...0</b>	Tanque completo con: Juego de mecanismos de doble descarga.	Cistern complete with: Dual-flush cistern fittings.	Réservoir complet avec: Jeu de mécanisme à poussoir double volume	Бачок комплектуется: Механизмом двойного слива.
<b>8012AB..4</b>	Asiento y tapa lacados, con bisagras de acero inoxidable.	Lacquered seat and cover, with stainless steel hinges.	Abattant double laqué, avec charnières en acier inoxydable.	Лакированное сиденье и крышка с креплениями из нержавеющей стали.
<b>8012AC..4</b>	Asiento y tapa lacados, de caída amortiguada.	Lacquered seat and cover, with soft-closing system.	Abattant double laqué, à retombée amortie.	Лакированное сиденье и крышка с механизмом «мягкое закрытие».



## Meridian

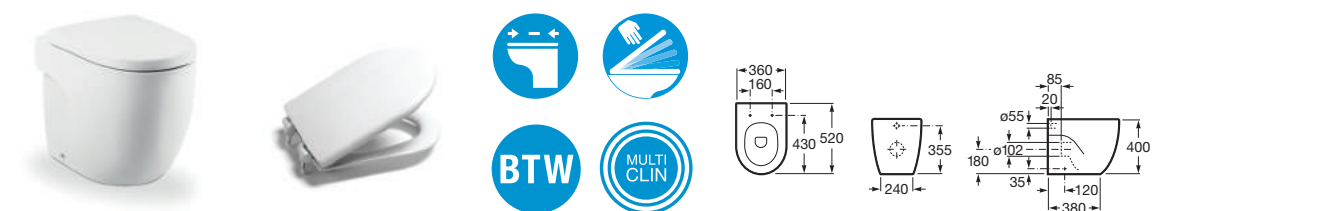
Inodoro de tanque bajo Handicap	Handicap Close-coupled WC suite	Cuvette WC à réservoir attenant Handicap	Унитаз-компакт Handicap
---------------------------------	---------------------------------	--	-------------------------



<b>34224H..0</b>	Taza de salida dual: 527003010 Juego de fijación.	WC pan dual outlet with: 527003010 Fixing kit.	Cuvette à évacuation duale avec: 527003010 jeu de fixation.	Чаша унитаза с двойным выпуском с: 527003010 Установочным комплектом.
<b>34124H..0</b>	Tanque completo con: 822861001 Juego de mecanismos de doble descarga 4,5/3 L.	Cistern complete with: 822861001 4,5/3 L dual-flush cistern fittings.	Réservoir complet avec: 822861001 Jeu de mécanisme à poussoir double volume 4,5/3 L.	Бачок комплектуется: 822861001 механизмом двойного слива на 4,5/3 литра.
<b>801230004</b>	Asiento y tapa con bisagras de acero inoxidable.	Seat and cover with stainless steel hinges.	Abattant double à charnières inox.	Сиденье и крышка с креплениями из нержавеющей стали.
<b>80123D004</b>	Aro con bisagras de acero inoxidable.	Ring seat with stainless steel hinges.	Renfort avec charnières en acier inoxydable.	Круговое сиденье с креплениями из нержавеющей стали.



Inodoro de tanque alto	WC pan for high-level cistern	Cuvette à réservoir haut	Унитаз с высокорасполагаемым бачком
------------------------	-------------------------------	--------------------------	-------------------------------------



<b>347247..0</b>	Taza compacta de salida dual con juego de fijación.	Compact dual outlet bowl with mounting kit.	Cuvette à évacuation duale avec set de fixation.	Чаша унитаза компактная с двойным выпуском и установочным комплектом.
<b>8012A2..4</b>	Asiento y tapa lacados de caída amortiguada.	Lacquered seat and cover with soft-closing system.	Abattant double laqué à retombée amortie.	Лакированное сиденье с крышкой с механизмом мягкого закрывания.
<b>8012A0..4</b>	Asiento y tapa lacados, con bisagras de acero inoxidable.	Lacquered seat and cover, with stainless steel hinges.	Abattant double laqué, avec charnières en acier inoxydable.	Лакированное сиденье с крышкой с петлями из нержавеющей стали.
<b>526505414</b>	Codo para evacuación vertical distancia a pared de 90 mm.	Elbow joint for vertical outlet. Distance from wall: 90 mm.	Coude d'évacuation verticale pour installation à 90 mm du mur.	Патрубок для вертикального выпуска. Расстояние от стены: 90 мм.
<b>892009000</b>	Codo para evacuación vertical distancia a pared de 150 mm.	Elbow joint for vertical outlet. Distance from wall: 150 mm.	Coude d'évacuation verticale pour installation à 150 mm du mur.	Патрубок для вертикального выпуска. Расстояние от стены: 150 мм.
<b>892010000</b>	Juego de fijación a pared del codo de evacuación.	Wall installation kit for outlet elbow joint.	Set de fixation au mur du coude d'évacuation.	Установочный комплект для крепления выпускного патрубка.



## Meridian

Inodoro suspendido		Wall-hung WC pan	Cuvette WC mural	Подвесной унитаз
346247..0	Taza mural.	WC pan.	Cuvette mural.	Чаша унитаза.
8012A0..4	Asiento y tapa con bisagras de acero inoxidable.	Seat and cover, with stainless steel hinges.	Abattant double avec charnières en acier inoxydable.	Сиденье и крышка с креплениями из нержавеющей стали.
8012A2..4	Asiento y tapa de caída amortiguada.	Seat and cover, with soft-closing system.	Abattant double à retombée amortie.	Сиденье и крышка с механизмом «мягкое закрытие».



346248..0	Taza mural Compact.	WC pan Compact.	Cuvette mural Compact.	Чаша унитаза Compact.
8012AB..4	Asiento y tapa, con bisagras de acero inoxidable.	Seat and cover, with stainless steel hinges.	Abattant double, avec charnières en acier inoxydable.	Сиденье и крышка с креплениями из нержавеющей стали.
8012AC..4	Asiento y tapa, de caída amortiguada.	Seat and cover, with soft-closing system.	Abattant double laqué, à retombée amortie.	Сиденье и крышка с механизмом «мягкое закрытие».



In-tank		In-tank	In-tank	In-tank
893303000	Inodoro adosado a pared con cisterna integrada y mecanismos de doble descarga 4,5/3 L. Asiento y tapa de caída amortiguada. Requiere toma eléctrica.	BTW WC with integrated cistern and 4,5/3 L dual flush mechanisms. Soft close seat and cover. Requires mains electricity socket.	WC fixé au mur avec réservoir intégré et mécanismes à double débit 4,5/3 L. Abattant et couvercle à fermeture amortie. Prise électrique requise.	Приставной унитаз с интегрированным бачком и системой двойного смывания 4,5/3 литра. Сиденье с механизмом мягкого закрытия. Для подключения необходима электрическая розетка.



Medidas en mm.  
Dimensions in mm.  
Mesures en mm.  
Габариты в мм.

Sustituir (..) de la referencia de producto por el código de color elegido.

In the product number replace (..) with the code for the chosen colour.

Remplacer (..) de la référence du produit par le code de la couleur choisie.

В артикуле продукта замените (..) на код выбранного цвета.






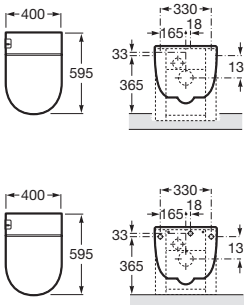
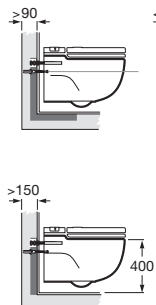
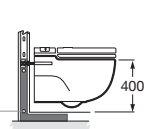
○ Orificio insinuado para la grifería. Pre-punched taphole. Trou prépercé pour la robinetterie.

Намеченное отверстие под смеситель.




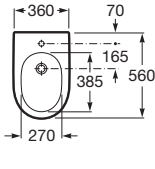
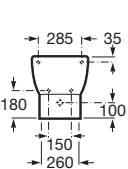
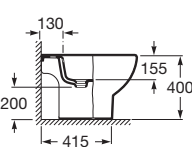
● Orificio practicado para la grifería. Pierced taphole. Trou percé pour la robinetterie.

Отверстие под смеситель.

## Meridian

	In-tank suspendido	Wall-hung In-tank	In-tank mural	In-tank подвесной
	    			
	Inodoro suspendido con cisterna integrada y mecanismos de doble descarga 4,5/3 L. Asiento y tapa de caída amortiguada. Requiere toma eléctrica.	Wall-hung WC with integrated cistern and 4,5/3 L dual flush mechanisms. Soft close seat and cover. Requires mains electricity socket.	WC suspendu avec réservoir intégré et mécanismes à double débit 4,5/3 L. Abattant et couvercle à fermeture amortie. Prise électrique requise.	Подвесной унитаз с интегрированным бачком и системой двойного смывания 4,5/3 литра. Сиденье с механизмом мягкого закрывания. Для подключения необходима электрическая розетка.
893301000	Taza mural. Incluye soporte en L.	Wall-hung bowl. Includes L bracket.	Cuvette murale. Avec support en L.	Чаша подвесного унитаза, включая L-образную систему для установки.
893302000	Taza mural. Incluye soporte en I.	Wall-hung bowl. Includes I bracket.	Cuvette murale. Avec support en I.	Чаша подвесного унитаза, включая I-образную систему для установки.

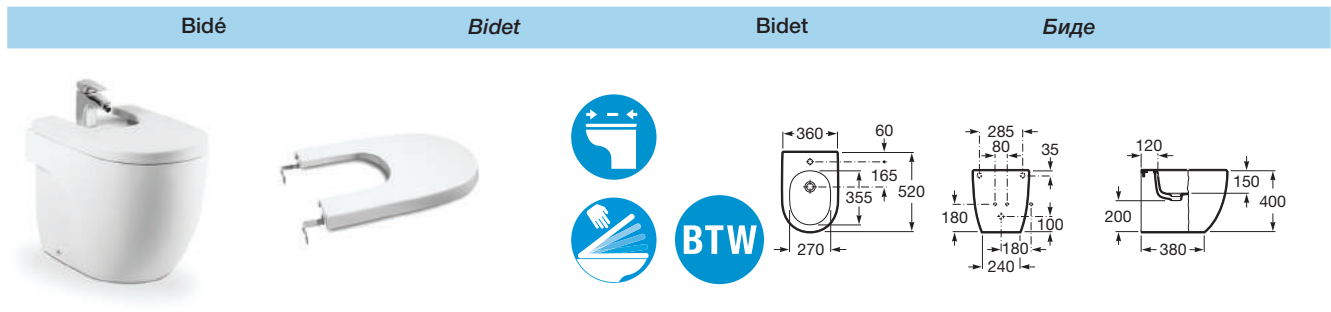


	Bidé	Bidet	Bidet	Биде
	  			
357244..0	<p>● Bidé con: 527003010 Juego de fijación. 506402210 Sifón curvo. 892808000 Manguito.</p>	<p>Bidet with: 527003010 Fixing kit. 506402210 Trap. 892808000 Outlet connector.</p>	<p>Bidet avec: 527003010 Jeu de fixation. 506402210 Siphon courbe. 892808000 Manchon.</p>	<p>Биде с: 527003010 Установочным комплектом. 506402210 Сифоном. 892808000 Выпускным патрубком.</p>
8062A0..4	Tapa y bidé lacados, de caída amortiguada.	Cover and bidet, with soft-closing system.	Couvercle et bidet à retombée amortie.	Лакированная крышка для биде с механизмом «мягкое закрывание».
8062A2..4	Tapa y bidé con bisagras de acero inoxidable.	Cover and bidet, with stainless steel hinges.	Couvercle et bidet avec charnières en inox.	Крышка биде с креплениями из нержавеющей стали.

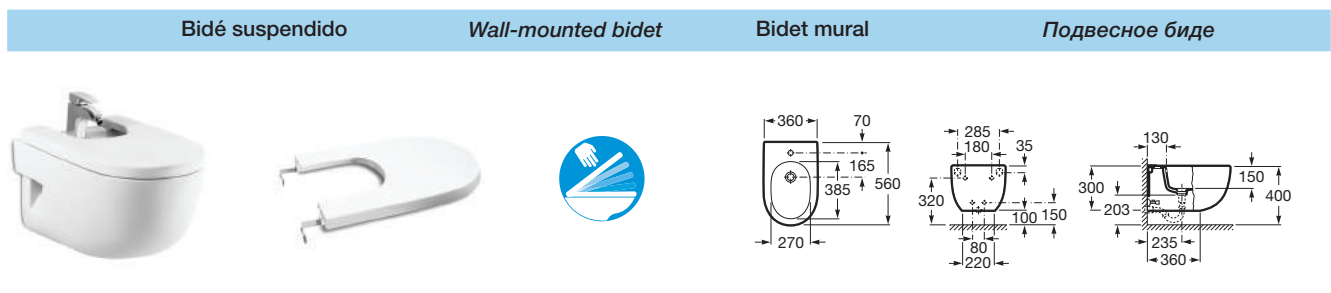




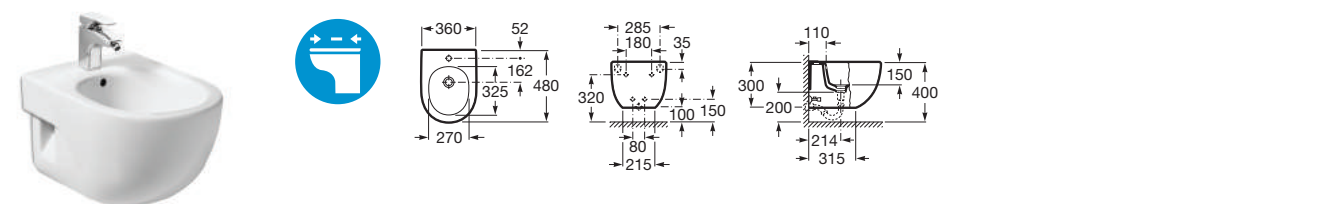
## Meridian



<b>357247..0</b> ●	Bidé Compact con: 822098000 Juego de fijación. 506402210 Sifón curvo. 892808000 Manguito.	Compact bidet with: 822098000 Fixing kit. 506402210 Trap. 892808000 Outlet connector.	Bidet Compact avec: 822098000 Jeu de fixation. 506402210 Siphon courbe. 892808000 Manchon.	Биде Compact с: 822098000 Установочным комплектом. 506402210 Сифоном. 892808000 Выпускным соединением.
<b>8062AB..4</b>	Tapa y bidé, con bisagras de acero inoxidable.	Seat and cover, with stainless steel hinges.	Couvercle et bidet, avec charnières en inox.	Сиденье и крышка с креплениями из нержавеющей стали.
<b>8062AC..4</b>	Tapa y bidé, de caída amortiguada.	Seat and cover, with stainless steel hinges.	Couvercle et bidet, avec charnières en inox.	Сиденье и крышка с креплениями из нержавеющей стали.



<b>357245..0</b> ●	Bidé. 560 mm.	Bidet. 560 mm.	Bidet. 560 mm.	Биде. 560 мм.
<b>8062A0..4</b>	Tapa lacada con bisagras de acero inoxidable.	Lacquered cover with stainless steel hinges.	Abattant laqué avec charnières en acier inoxydable.	Лакированная крышка с креплениями из нержавеющей стали.
<b>8062A2..4</b>	Tapa lacada de caída amortiguada.	Lacquered lid with soft-closing system.	Abattant laqué, à retombée amortie.	Лакированная крышка с механизмом «мягкое закрывание».



<b>357246..0</b> ●	Bidé compact. 480 mm.	Compact bidet. 480 mm.	Bidet compact. 480 mm.	Биде Compact. 480 мм.
--------------------	-----------------------	------------------------	------------------------	-----------------------

