



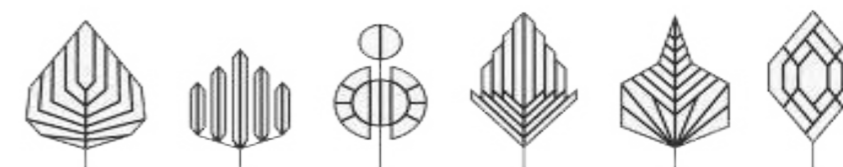
ARBOL DE ALMEZ

## S A W N C U T

Inspirada en una madera en grandes listones elaborada a partir de tintes naturales que van desde las tonalidades vino, a los colores tierra y los verdes musgo. El tratamiento artesanal de esta madera le confiere un aspecto rústico y auténtico en su gráfica gracias al efecto de corte de aserradero que le aporta el aplique del color.

Trasladado al producto SAWNCUT, se presentan dos gamas de color ambas con un juego muy amplio de destonos dentro de cada referencia. Por un lado los colores cálidos o colores tierra, que van desde el arcilla hasta el café. Por su parte los tonos fríos juegan con la gama de grises y azules sin dejar de lado la luminosidad y el marcado carácter de la colección.


Inspired by wooden planks stained with natural pigments in colours ranging from wine to earthy shades or mossy greens, these wood-effect tiles have a handcrafted rustic appeal, with a highly realistic roughly sawn effect thanks to their use of colour. SAWNCUT, comes in two colour spectrums, each with a high degree of shade variation: warm earthy colours, ranging from clay to coffee, and cool shades of grey and blue. In all cases, the tiles stand out for their luminosity and for SAWNCUT's strong personality.












**SAWNCUT**

**Formats**

20 \* 122,5 \* 1,05 cm | 7 7/8 \* 48 1/4 \* 7/16"



**Colors | Finished | Reference | Price | Patterns**



**SAWNCUT-G**  
 NATURAL  
 20 \* 122,5 cm 19837 BN2 24 patterns  
 7 7/8 \* 48 1/4



**SAWNCUT-G**  
 NATURAL  
 20 \* 122,5 cm 19838 BN2 24 patterns  
 7 7/8 \* 48 1/4

