

A NEW WAY TO CONNECT WITH CERAMIC TILES



A R · T E C H

D I G I T A L  
S U R F A C E  
T E C H N O L O G Y  
B Y A R G E N T A

ARGENTA

AR · TECH

DIGITAL  
SURFACE  
TECHNOLOGY  
BY ARGENTA

Argenta Cerámica presents ARTECH, a revolutionary new product line, the result of our commitment to innovation and the incorporation of the latest technological advances in the application of digitally-applied glazes and surface finishes.

This technology allows us to create unique and unrepeatable ceramic products, digitally creating surfaces, volumes and structures, combining different chromatic inks, effects and textures within the same piece.

ARTECH enables us to design and decorate our pieces with a degree of realism, level of detail, graphic variation and textures never seen before.

Argenta Cerámica presenta ARTECH, una nueva y revolucionaria línea de producto fruto de nuestro compromiso con la innovación y la incorporación de los últimos avances tecnológicos en materia de aplicación digital de esmaltes y acabados superficiales.

Esta tecnología nos permite realizar productos cerámicos únicos e irrepitibles, creando digitalmente superficies, volúmenes y estructuras, combinando tintas cromáticas, efectos y texturas diferentes dentro de la misma pieza.

ARTECH nos permite diseñar y decorar nuestras piezas dotándolas de un grado de realismo, nivel de detalles y variación gráfica y de texturas nunca visto hasta ahora.

**FRIENDLYTILE CONCEPT.**

In little more than a decade, Argenta has managed to consolidate a young, dynamic team, that is continually being trained, which researches the current market, meeting its needs with technical and aesthetic ceramic solutions. It has more than 700 people working in 5 factories, which is an important source of income and welfare for the community. It is committed to developing a new generation of high added-value solutions, the result of research and the most advanced technology implemented by a highly-qualified technical team. Lastly, it has a close relationship with suppliers and customers, strategic alliances that allow them to join forces and perform integrated management of services, with resulting benefits for everyone, creating a business model based on trust, teamwork and mutual benefit.

**FRIENDLYTILE COMO CONCEPTO DE EMPRESA.**

*En poco más de una década, Argenta ha logrado consolidar un equipo joven y dinámico en continua formación, que investiga el mercado actual, satisfaciendo con soluciones cerámicas técnicas y estéticas sus necesidades. Son más de 700 personas distribuidas en 5 factorías, una importante fuente de ingresos y bienestar para su comunidad. Su desarrollo de producto apuesta por una nueva generación de soluciones de alto valor añadido, fruto de la investigación y el uso de la más avanzada tecnología implementada por un equipo técnico cualificado. Y por último, una estrecha relación con proveedores y clientes, alianzas estratégicas que aúnan esfuerzos y permiten una gestión integral de los servicios, con la consecuente retribución de beneficios para todos, lo que conforma un modelo empresarial que apuesta por la confianza, el trabajo en equipo y el beneficio mutuo.*

Argenta's management already has an ambitious expansion plan underway, aimed at increasing the capacity of its production plants, as well as implementing an international expansion plan, increasing its share of foreign markets and consolidating its leadership in the industry.

*Desde la dirección de Argenta se ha puesto en marcha un ambicioso plan de ampliación en el que se propone aumentar su capacidad de sus centros productivos así como la puesta en marcha de un plan de expansión internacional, aumentando su cuota en los mercados exteriores y consolidando su liderazgo en el sector.*



1999

Argenta is incorporated.  
Constitución de Argenta.

2005

A second production line is added.  
Se incorpora la segunda línea de producción.



2003

The first factory of its own and its first production line (Factory 1).  
Primera factoría propia y primera línea de producción (Factoría 1).

2008

The INKJET system is added to production.  
Se incorpora el sistema INKJET a la producción.

2013

The Onda production plant is added (Factory 3).  
Se incorpora la Planta de producción de Onda (Factoría 3).

2000

First Cerámicas Argenta logo.  
Primer Logotipo de Cerámicas Argenta.

2010

The Onda and Vilafamés factory opens.  
Apertura de la factoría en Onda y Vilafamés.

2014

The Friendlytile concept is created and Argenta's logo is adapted.  
Nace el concepto Friendlytile y adaptación del Logotipo de Argenta.



ARGENTA  
We Friendlytile

ARGENTA

A R · T E C H

2015

The entire production of Factory 1 (Vall d'Alba) is moved over to porcelain.  
Toda la producción de la Factoría 1 (Vall d'Alba) se realiza en Porcelánico.

2017

Production of ceramic laminate tile. Inauguration and Main Sponsorship of Villarreal C.F.'s Estadio de la Cerámica football stadium.  
Last adaptation of Argenta's logo.

Producción de lámina cerámica. Inauguración y Patrocinio Principal del Estadio de la Cerámica del Villarreal C.F. Última adaptación del Logotipo de Argenta.

2018

The entire production of white body is added to the Onda Plant (Factory 2).  
Se incorpora la Planta de Onda (Factoría 2), toda la producción de Pasta Blanca.

2019

The covered logistic centre is added (CL2 - Onda).  
Se incorpora el Centro Logístico 2 cubierto de Onda (CL2).

HEART

2020

The Showroom is completely updated and the Heart concept is created.  
Se actualiza por completo el Showroom y se crea el concepto Heart.

2021

The Factory 5 (Vall d'Alba) production plant is added.  
Se incorpora la planta de producción Factoría 5 (Vall d'Alba).

<b>A</b>	
● AVEYRON	6-15
<b>C</b>	
● COUREL	16-25
<b>S</b>	
● SIENA	26-35

60x120 cm/24"x48" RC	
AVEYRON BLANC	8-9
AVEYRON CORTEN	10-11
AVEYRON SOMBRE	12-13
AVEYRON BLANC	8-9
COUREL ANTHRACITE	20-21
COUREL GREY	16-17
COUREL RUST	18-19
SIENA CLASSICO	26-27
SIENA LAISA	24-25
SIENA TOSCANO	28-29



«A new way to connect  
with ceramic tiles»

«Una nueva manera de conectar con la cerámica»



AVEYRON CORTEN  
60x120 cm / 24"x48" RC  
↘

METAL  
METALES

AVEYRON 

Aveyron is one of our series that incorporate our new Artech technology. This makes it possible to create a totally metallic appearance on pieces that stand out for their realism and high definition.

This series comes in a single 60x120 cm format and is available in three colours: Corten, a rust effect that adds a lot of personality to any space; Blanc, a way of adding brightness with an original touch; Sombre, for those looking to create a different setting without losing a sophisticated style.

Aveyron es una de nuestras series que incorpora nuestra nueva tecnología Artech, la cual hace posible la aparición del metal en su máxima expresión en unas piezas metálicas que destacan por su realidad y nitidez.

Esta serie se presenta en un único formato de 60x120cm, estando disponible en tres colores: Corten, un efecto de óxido que aporta mucha personalidad a cualquier espacio; Blanc, una forma de aportar luminosidad con un toque original; Sombre, para aquellos que busquen crear un ambiente diferente sin perder el estilo sofisticado.



GLAZED PORCELAIN STONEWARE + COLOUR BODY + RECTIFIED + MATT  
GRES PORCELÁNICO ESMALTADO + PASTA COLOREADA + RECTIFICADO + MATE

**Bla** **GL**    **GRAPHIC VARIATION 16** 


60x120 cm / 24"x48"




AVEYRON BLANC



AVEYRON BLANC (MLLA)



AVEYRON DECOR BLANC



**Mosaic (Mesh / Malla)**  
30x30 cm/11.8"x11.8"  
7x7 cm/3"x3"


GRADONE STRAIR:  
PELDAÑO GRADONE:

 30x120 cm/11.8"x48" 

STRAIR TREAD:  
PELDAÑO ROMO:

30x120 cm/11.8"x48" 

SKIRTING:  
RODAPÍE:

9x120 cm/3.5"x48" 

AVAILABLE FORMATS: / FORMATOS DISPONIBLES:

PIECES NAME NOMBRE DE LA PIEZA	SIZES FORMATOS (cm)	WORK SIZE DIMENSIÓN DE FABRICACIÓN (mm)	BOX   CAJA		PALLET   PALET			
			PIECES PIEZAS	sqm m <sup>2</sup>	BOXES CAJAS	sqm m <sup>2</sup>	MAX. AVERAGE WEIGHT PESO MEDIO MÁXIMO (Kg)	SIZE PALLET FORMATO DEL PALET (mm)
AVEYRON	60x120 RC	600 x 1200 x 10,5	2	1,440	32	46,080	1129	840x1200x740



METAL  
METALES

GLAZED PORCELAIN STONEWARE + COLOUR BODY + RECTIFIED + MATT  
GRES PORCELÁNICO ESMALTADO + PASTA COLOREADA + RECTIFICADO + MATE


Bla GL    



60x120 cm / 24"x48"

AVEYRON CORTEN  
60x120 cm / 24"x48" RC  
↘

METAL  
METALES





AVEYRON CORTEN



AVEYRON SOMBRE (MLLA)



AVEYRON DECOR CORTEN



Mosaic (Mesh / Malla)  
30x30 cm/11.8"x11.8"  
7x7 cm/3"x3"

11

GRADONE STRAIR:  
PELDAÑO GRADONE:

30x120 cm/11.8"x48" 2

STRAIR TREAD:  
PELDAÑO ROMO:

30x120 cm/11.8"x48" 3

SKIRTING:  
RODAPIE:

9x120 cm/3.5"x48" 10

AVAILABLE FORMATS: / FORMATOS DISPONIBLES:

PIECES NAME NOMBRE DE LA PIEZA	SIZES FORMATOS (cm)	WORK SIZE DIMENSIÓN DE FABRICACIÓN (mm)	BOX   CAJA		PALLET   PALET				
			PIECES PIEZAS	sqm m <sup>2</sup>	MAX. AVERAGE WEIGHT PESO MEDIO MÁXIMO (Kg)	BOXES CAJAS	sqm m <sup>2</sup>	MAX. AVERAGE WEIGHT PESO MEDIO MÁXIMO (Kg)	SIZE PALLET FORMATO DEL PALET (mm)
AVEYRON	60x120 RC	600 x 1200 x 10,5	2	1,440	35,500	32	46,080	1129	840x1200x740



GLAZED PORCELAIN STONEWARE + COLOUR BODY + RECTIFIED + MATT  
GRES PORCELÁNICO ESMALTADO + PASTA COLOREADA + RECTIFICADO + MATE


Bla GL    16



60x120 cm / 24"x48"




AVEYRON SOMBRE



AVEYRON SOMBRE (MLLA)

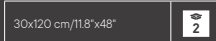


AVEYRON DECOR SOMBRE

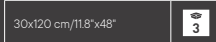


Mosaic (Mesh / Malla)  
30x30 cm/11.8"x11.8"  
7x7 cm/3"x3"


GRADONE STRAIR:  
PELDAÑO GRADONE:



STRAIR TREAD:  
PELDAÑO ROMO:



SKIRTING:  
RODAPÍE:



AVAILABLE FORMATS: / FORMATOS DISPONIBLES:

PIECES NAME NOMBRE DE LA PIEZA	SIZES FORMATOS (cm)	WORK SIZE DIMENSIÓN DE FABRICACIÓN (mm)	BOX   CAJA		PALLET   PALET			
			PIECES PIEZAS	sqm m <sup>2</sup>	BOXES CAJAS	sqm m <sup>2</sup>	MAX. AVERAGE WEIGHT PESO MEDIO MÁXIMO (Kg)	SIZE PALLET FORMATO DEL PALET (mm)
AVEYRON	60x120 RC	600 x 1200 x 10,5	2	1,440	32	46,080	1129	840x1200x740



METAL  
METALES



COUREL GREY  
60x120 cm / 24"x48" RC  
↘

STONE  
PIEDRAS

COUREL 

When we talk about Courel we mean a faithful representation of traditional slate with a matt finish. Thanks to Artech technology, its subtle relief with light shiny inlays can be appreciated, adding dynamism and realism to the collection.

This series is inspired by Galician slate from the Sierra de O Courel, hence the name and leitmotiv of the collection, which comes in a single 60x120 cm format and three distinct colours; Grey, Rust and Anthracite, which allow it to be adapted to any space and project.

Cuando hablamos de Courel nos referimos a una fiel representación de la tradicional pizarra en acabado mate. Gracias a la tecnología Artech se puede apreciar su sutil relieve con ligeras incrustaciones brillantes que le aportan dinamismo y dotan de realidad a la colección.

Esta serie se inspira en la pizarra gallega de la Sierra de O Courel, de ahí viene su nombre y leitmotiv de la colección que se presenta en un único formato de 60x120cm y tres colores bien diferenciados; Grey, Rust y Anthracite, que permitirán la adaptación a cualquier espacio y proyecto.




GLAZED PORCELAIN STONEWARE + COLOUR BODY + RECTIFIED + MATT  
GRES PORCELÁNICO ESMALTADO + PASTA COLOREADA + RECTIFICADO + MATE

**Bla** **GL**    **14**




60x120 cm / 24"x48"



COUREL GREY (MLLA)

COUREL GREY

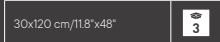


**Mosaic (Mesh / Malla)**  
30x30 cm/11.8"x11.8"  
7x7 cm/3"x3"


GRADONE STRAIR:  
PELDAÑO GRADONE:



STRAIR TREAD:  
PELDAÑO ROMO:



SKIRTING:  
RODAPIE:



AVAILABLE FORMATS: / FORMATOS DISPONIBLES:

PIECES NAME NOMBRE DE LA PIEZA	SIZES FORMATOS (cm)	WORK SIZE DIMENSIÓN DE FABRICACIÓN (mm)	BOX   CAJA		PALLET   PALET			
			PIECES PIEZAS	sqm m <sup>2</sup>	BOXES CAJAS	sqm m <sup>2</sup>	MAX. AVERAGE WEIGHT PESO MEDIO MÁXIMO (Kg)	SIZE PALLET FORMATO DEL PALET (mm)
COUREL	60x120 RC	600 x 1200 x 10,5	2	1,440	32	46,080	1129	840x1200x740

COUREL GREY  
60x120 cm / 24"x48" RC  
↘

STONE  
PIEDRAS





GLAZED PORCELAIN STONEWARE + COLOUR BODY + RECTIFIED + MATT  
GRES PORCELÁNICO ESMALTADO + PASTA COLOREADA + RECTIFICADO + MATE

Bla GL   v.3 





60x120 cm / 24"x48"



COUREL RUST (MLLA)

COUREL RUST

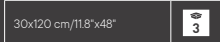


**Mosaic (Mesh / Malla)**  
30x30 cm/11.8"x11.8"  
7x7 cm/3"x3"


GRADONE STRAIR:  
PELDAÑO GRADONE:



STRAIR TREAD:  
PELDAÑO ROMO:



SKIRTING:  
RODAPÍE:



AVAILABLE FORMATS: / FORMATOS DISPONIBLES:

PIECES NAME NOMBRE DE LA PIEZA	SIZES FORMATOS (cm)	WORK SIZE DIMENSIÓN DE FABRICACIÓN (mm)	BOX   CAJA		PALLET   PALET			
			PIECES PIEZAS	sqm m <sup>2</sup>	BOXES CAJAS	sqm m <sup>2</sup>	MAX. AVERAGE WEIGHT PESO MEDIO MÁXIMO (Kg)	SIZE PALLET FORMATO DEL PALET (mm)
COUREL	60x120 RC	600 x 1200 x 10,5	2	1,440	32	46,080	1129	840x1200x740

COUREL RUST  
60x120 cm / 24"x48" RC  
↘

STONE  
PIEDRAS




GLAZED PORCELAIN STONEWARE + COLOUR BODY + RECTIFIED + MATT  
GRES PORCELÁNICO ESMALTADO + PASTA COLOREADA + RECTIFICADO + MATE

Bla GL   v.3  


60x120 cm / 24"x48"



COUREL ANTHRACITE (MLLA)



COUREL ANTHRACITE

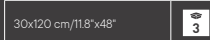


Mosaic (Mesh / Malla)  
30x30 cm/11.8"x11.8"  
7x7 cm/3"x3"

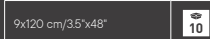
GRADONE STRAIR:  
PELDAÑO GRADONE:



STRAIR TREAD:  
PELDAÑO ROMO:



SKIRTING:  
RODAPIE:



AVAILABLE FORMATS: / FORMATOS DISPONIBLES:

PIECES NAME NOMBRE DE LA PIEZA	SIZES FORMATOS (cm)	WORK SIZE DIMENSIÓN DE FABRICACIÓN (mm)	BOX   CAJA		PALLET   PALET			
			PIECES PIEZAS	sqm m <sup>2</sup>	BOXES CAJAS	sqm m <sup>2</sup>	MAX. AVERAGE WEIGHT PESO MEDIO MÁXIMO (kg)	SIZE PALLET FORMATO DEL PALET (mm)
COUREL	60x120 RC	600 x 1200 x 10,5	2	1,440	32	46,080	1129	840x1200x740

COUREL ANTHRACITE  
60x120 cm / 24"x48" RC  
↘

STONE  
PIEDRAS



SIENA CLASSICO  
60x120 cm / 24"x48" RC  
↘

STONE  
PIEDRAS

SIENA 

The Siena series takes us back to the origins in Tuscany, Italy, where traditional, pure travertine was used in all construction work and is synonymous with luxury and majesty.

The series comes in a single 60x120 cm format and the colours take us on a journey through three types of travertine: Laisa, the most homogeneous option; Classico, a cross-cut version; and Toscano with a more unusual, worn composition that takes us back to ancient Rome.

La serie Siena, nos remonta a los orígenes de la Toscana italiana donde se utilizaba el tradicional y puro travertino en cualquier obra que se realizara, siendo el sinónimo de lujo y majestuosidad.

Se presenta en un único formato de 60x120cm, los colores de esta serie nos ofrecen un recorrido a través de tres tipos de travertinos, desde el Laisa, que supone una opción mas homogénea, pasando por Clasico, que es una versión tipo Cross Cut y acabando con Toscano, que nos muestra una composición más inusitada y desgastada que nos transporta a la antigua Roma.



GLAZED PORCELAIN STONEWARE + COLOUR BODY + RECTIFIED + MATT  
GRES PORCELÁNICO ESMALTADO + PASTA COLOREADA + RECTIFICADO + MATE



60x120 cm / 24"x48"


SIENA LAISA  
60x120 cm / 24"x48" RC  
↘

STONE  
PIEDRAS



SIENA LAISA (MLLA)

SIENA LAISA



Mosaic (Mesh / Malla)  
30x30 cm/11.8"x11.8"  
5x5 cm/2"x2"

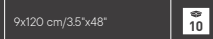
GRADONE STRAIR:  
PELDAÑO GRADONE:



STRAIR TREAD:  
PELDAÑO ROMO:



SKIRTING:  
RODAPÍE:



AVAILABLE FORMATS: / FORMATOS DISPONIBLES:

PIECES NAME NOMBRE DE LA PIEZA	SIZES FORMATOS (cm)	WORK SIZE DIMENSIÓN DE FABRICACIÓN (mm)	BOX   CAJA		PALLET   PALET			
			PIECES PIEZAS	sqm m <sup>2</sup>	BOXES CAJAS	sqm m <sup>2</sup>	MAX. AVERAGE WEIGHT PESO MEDIO MÁXIMO (Kg)	SIZE PALLET FORMATO DEL PALET (mm)
SIENA	60x120 RC	600 x 1200 x 10,5	2	1,440	32	46,080	1129	840x1200x740



GLAZED PORCELAIN STONEWARE + COLOUR BODY + RECTIFIED + MATT  
GRES PORCELÁNICO ESMALTADO + PASTA COLOREADA + RECTIFICADO + MATE

Bla GL   V.2 




60x120 cm / 24"x48"



SIENA CLASSICO (MLLA)

SIENA CLASSICO

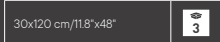


Mosaic (Mesh / Malla)  
30x30 cm/11.8"x11.8"  
5x5 cm/2"x2"


GRADONE STRAIR:  
PELDAÑO GRADONE:



STRAIR TREAD:  
PELDAÑO ROMO:



SKIRTING:  
RODAPÍE:



AVAILABLE FORMATS: / FORMATOS DISPONIBLES:

PIECES NAME NOMBRE DE LA PIEZA	SIZES FORMATOS (cm)	WORK SIZE DIMENSIÓN DE FABRICACIÓN (mm)	BOX   CAJA		PALLET   PALET			
			PIECES PIEZAS	sqm m <sup>2</sup>	BOXES CAJAS	sqm m <sup>2</sup>	SIZE PALLET FORMATO DEL PALET (mm)	
SIENA	60x120 RC	600 x 1200 x 10,5	2	1,440	32	46,080	1129	840x1200x740

SIENA CLASSICO  
60x120 cm / 24"x48" RC  
↘

STONE  
PIEDRAS



GLAZED PORCELAIN STONEWARE + COLOUR BODY + RECTIFIED + MATT  
GRES PORCELÁNICO ESMALTADO + PASTA COLOREADA + RECTIFICADO + MATE

Bla GL   V.2 





60x120 cm / 24"x48"



SIENA TOSCANO (MLLA)

SIENA TOSCANO

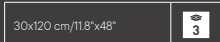


Mosaic (Mesh / Malla)  
30x30 cm/11.8"x11.8"  
5x5 cm/2"x2"


GRADONE STRAIR:  
PELDAÑO GRADONE:



STRAIR TREAD:  
PELDAÑO ROMO:



SKIRTING:  
RODAPÍE:



AVAILABLE FORMATS: / FORMATOS DISPONIBLES:

PIECES NAME NOMBRE DE LA PIEZA	SIZES FORMATOS (cm)	WORK SIZE DIMENSIÓN DE FABRICACIÓN (mm)	BOX   CAJA		PALLET   PALET			
			PIECES PIEZAS	sqm m <sup>2</sup>	BOXES CAJAS	sqm m <sup>2</sup>	MAX. AVERAGE WEIGHT PESO MEDIO MÁXIMO (Kg)	SIZE PALLET FORMATO DEL PALET (mm)
SIENA	60x120 RC	600 x 1200 x 10,5	2	1,440	32	46,080	1129	840x1200x740

SIENA TOSCANO  
60x120 cm / 24"x48" RC  
↘

STONE  
PIEDRAS





# ARGENTA

## CATÁLOGO NOVELTIES 2022 - ARTECH

Issue:/Edición: 1

Reference:/Referencia: 700000000000007000

Edited and designed: / Editado y diseñado:

**ARGENTA CERÁMICA S.L.**

Published: / Publicado:

**MAY 2022**

Printed: / Impreso:

**SPAIN**

### LEGAL INFORMATION: / INFORMACIÓN LEGAL:

© **ARGENTA CERÁMICA S.L.** reserves the right to make changes and modifications as deemed appropriate. Due to the printing processes, the colours shown in this catalogue should be considered as approximate only and not exact. The information in this catalogue is protected in its entirety by copyright. Reproduction of all or part of the text, illustrations, images or graphical representations is prohibited without the express permission of ARGENTA CERÁMICA S.L.

© **ARGENTA CERÁMICA S.L.** Se reserva el derecho de hacer variaciones y modificaciones que se consideren oportunas. A causas de los procesos de impresión, los colores que aparecen en este catálogo deben considerarse aproximados, no exactos. La información de este catálogo está protegida en su totalidad por copyright. Está prohibida la reproducción total o parcial de los textos, ilustraciones, imágenes y representaciones gráficas sin la autorización expresa de ARGENTA CERÁMICA S.L.

### CERTIFICATIONS: / CERTIFICACIONES:



## ARGENTA CERÁMICA S.L.

Pol. Ind. Vall d'Alba, vial 5, parcela 2

12194 Vall d'Alba (Castellón) SPAIN

**OFFICES:** Crta. Viver-Puerto de Burriana, Km. 61,5

12540 Vila-real (Castellón) SPAIN

Aptdo. de Correos 618

[www.argentaceramica.com](http://www.argentaceramica.com)

[argenta@argentaceramica.com](mailto:argenta@argentaceramica.com)

SPAIN: [comercial@argentaceramica.com](mailto:comercial@argentaceramica.com)

INTERNACIONAL: [export@argentaceramica.com](mailto:export@argentaceramica.com)

t. +34 964 324 003

f. +34 964 324 006



This catalogue has been made respecting the environment.  
Este catálogo está hecho respetando el medio ambiente.

SIENA CLASSICO  
60x120 cm / 24"x48" RC  
↘

STONE  
PIEDRAS

SIENA 

The Siena series takes us back to the origins in Tuscany, Italy, where traditional, pure travertine was used in all construction work and is synonymous with luxury and majesty.

The series comes in a single 60x120 cm format and the colours take us on a journey through three types of travertine: Laisa, the most homogeneous option; Classico, a cross-cut version; and Toscano with a more unusual, worn composition that takes us back to ancient Rome.

La serie Siena, nos remonta a los orígenes de la Toscana italiana donde se utilizaba el tradicional y puro travertino en cualquier obra que se realizara, siendo el sinónimo de lujo y majestuosidad.

Se presenta en un único formato de 60x120cm, los colores de esta serie nos ofrecen un recorrido a través de tres tipos de travertinos, desde el Laisa, que supone una opción mas homogénea, pasando por Clasico, que es una versión tipo Cross Cut y acabando con Toscano, que nos muestra una composición más inusitada y desgastada que nos transporta a la antigua Roma.



GLAZED PORCELAIN STONEWARE + COLOUR BODY + RECTIFIED + MATT  
GRES PORCELÁNICO ESMALTADO + PASTA COLOREADA + RECTIFICADO + MATE



60x120 cm / 24"x48"


SIENA LAISA  
60x120 cm / 24"x48" RC  
↘

STONE  
PIEDRAS



SIENA LAISA (MLLA)

SIENA LAISA



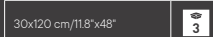
11

Mosaic (Mesh / Malla)  
30x30 cm/11.8"x11.8"  
5x5 cm/2"x2"

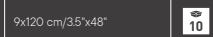
GRADONE STRAIR:  
PELDAÑO GRADONE:



STRAIR TREAD:  
PELDAÑO ROMO:



SKIRTING:  
RODAPÍE:



AVAILABLE FORMATS: / FORMATOS DISPONIBLES:

PIECES NAME NOMBRE DE LA PIEZA	SIZES FORMATOS (cm)	WORK SIZE DIMENSIÓN DE FABRICACIÓN (mm)	BOX   CAJA		PALLET   PALET			
			PIECES PIEZAS	sqm m <sup>2</sup>	BOXES CAJAS	sqm m <sup>2</sup>	MAX. AVERAGE WEIGHT PESO MEDIO MÁXIMO (Kg)	SIZE PALLET FORMATO DEL PALET (mm)
SIENA	60x120 RC	600 x 1200 x 10,5	2	1,440	32	46,080	1129	840x1200x740



GLAZED PORCELAIN STONEWARE + COLOUR BODY + RECTIFIED + MATT  
GRES PORCELÁNICO ESMALTADO + PASTA COLOREADA + RECTIFICADO + MATE

Bla GL   V.2 




60x120 cm / 24"x48"



SIENA CLASSICO (MLLA)

SIENA CLASSICO

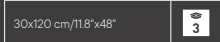


Mosaic (Mesh / Malla)  
30x30 cm/11.8"x11.8"  
5x5 cm/2"x2"


GRADONE STRAIR:  
PELDAÑO GRADONE:



STRAIR TREAD:  
PELDAÑO ROMO:



SKIRTING:  
RODAPÍE:



AVAILABLE FORMATS: / FORMATOS DISPONIBLES:

PIECES NAME NOMBRE DE LA PIEZA	SIZES FORMATOS (cm)	WORK SIZE DIMENSIÓN DE FABRICACIÓN (mm)	BOX   CAJA		PALLET   PALET			
			PIECES PIEZAS	sqm m <sup>2</sup>	BOXES CAJAS	sqm m <sup>2</sup>	SIZE PALLET FORMATO DEL PALET (mm)	
SIENA	60x120 RC	600 x 1200 x 10,5	2	1,440	32	46,080	1129	840x1200x740

SIENA CLASSICO  
60x120 cm / 24"x48" RC  
↘

STONE  
PIEDRAS



GLAZED PORCELAIN STONEWARE + COLOUR BODY + RECTIFIED + MATT  
GRES PORCELÁNICO ESMALTADO + PASTA COLOREADA + RECTIFICADO + MATE

Bla GL V.2





60x120 cm / 24"x48"



SIENA TOSCANO (MLLA)

SIENA TOSCANO



Mosaic (Mesh / Malla)  
30x30 cm/11.8"x11.8"  
5x5 cm/2"x2"


GRADONE STRAIR:  
PELDAÑO GRADONE:



STRAIR TREAD:  
PELDAÑO ROMO:



SKIRTING:  
RODAPÍE:



AVAILABLE FORMATS: / FORMATOS DISPONIBLES:

PIECES NAME NOMBRE DE LA PIEZA	SIZES FORMATOS (cm)	WORK SIZE DIMENSIÓN DE FABRICACIÓN (mm)	BOX   CAJA		PALLET   PALET			
			PIECES PIEZAS	sqm m <sup>2</sup>	BOXES CAJAS	sqm m <sup>2</sup>	MAX. AVERAGE WEIGHT PESO MEDIO MÁXIMO (Kg)	SIZE PALLET FORMATO DEL PALET (mm)
SIENA	60x120 RC	600 x 1200 x 10,5	2	1,440	32	46,080	1129	840x1200x740

SIENA TOSCANO  
60x120 cm / 24"x48" RC  
↘

STONE  
PIEDRAS

