

e-line

DESIGN: TERRI PECORA

E-Line è la risposta light price tutta italiana di Simas alle nuove richieste di un mercato in continuo cambiamento. Una linea di ottima qualità a un prezzo decisamente accessibile, progettata per le nuove costruzioni e per le ristrutturazioni. Una serie di prodotti nati per supportare concretamente la domanda in trasformazione dell'edilizia residenziale e degli spazi pubblici.

E-Line by Simas, a light price Italian style A design especially created to satisfy the specific requirements of a market shaped by the social evolution and economy which have transformed the needs and life-styles of today's families and the spaces they inhabit. A fair price, aimed at satisfying the needs of a wider customer base.

E-Line est la réponse de SIMAS aux demandes émergentes d'un marché en mouvement continu.

Une ligne d'excellente qualité résolument accessible en termes de prix pensée pour les nouvelles constructions et les rénovations. Une série de produits conçus pour supporter concrètement la demande en mutation du bâtiment résidentiel et public.

E-Line ist die ganz italienische Light Price- Antwort von Simas auf die neuen Herausforderungen eines Marktes im ständigen Wandel. Eine Kollektion ausgezeichneter Qualität zu einem durchaus erschwinglichen Preis, die für Neubauten und für Altbausanierungen entworfen worden ist. Eine Produktserie, die dazu bestimmt ist, die sich wandelnde Nachfrage des öffentlichen und privaten Wohnbaus konkret zu unterstützen.


E-Line – это бюджетный ответ Simas на новые запросы постоянного меняющегося рынка. Коллекция высокого качества по доступной цене, созданная для комплектации объектов как нового строительства, так и для реконструкций. Линия продукции, спроектированная для удовлетворения меняющегося спроса частного и общественного строительства.



EL 05 65x47x18



EL 10 65x48x19



EL 11 90x48x19



EL 19 35x51x25



EL 18 35x51x25



EL 04 35x51x41,5



EL 01 35x51x41,5



EL 07 35,5x62x42
EL 09 35,5x13,5x42,5



CT 09 42x13,5x100,5



estetica minimale e "light price".

Minimalist aesthetic and "light price".
Esthétique minimaliste et «prix accessible».
Minimalistische Ästhetik und "Licht Preis".
минималистский эстетическое и "цена доступным".



< EL 18
Vaso sospeso
Wall hung WC

< EL 19
Bidet sospeso
Wall hung bidet



<< EL 11
Console
Console



**EL 11**

Consolle 90 da appoggio o sospesa
 Counter top or wall hung console 90
 Console 90 d'appui ou suspendue
 Konsole 90, Aufsatz oder wandhängend
 Консоль 90 подвесная или опорная

L 90 x W 48 x H 19 cm

**EL 10**

Lavabo 65 appoggio o sospeso
 Counter top or wall hung washbasin 65
 Lavabo 65 d'appui ou suspendu
 Waschtisch 65 wandhängend oder stehend
 Умывальник 65 подвесной или опорный



L 65 x W 48 x H 19 cm



**EL 05**

Lavabo 65 monoforo sospeso o su colonna
 Washbasin 65 with single tap hole
 wall hung or on pedestal
 Lavabo 65 mono trou suspendu
 ou sur colonne
 Waschbecken 65, für Einlocharmatur,
 wandhängend oder auf Säule
 Умывальник 65 с одним отверстием,
 подвесной или на колонне

CN 200

Colonna
 Pedestal
 Colonne
 Säule
 Колонна



L 65 x W 47 x H 18 cm

EL 19

Bidet sospeso monoforo. Completo di set di fissaggio F 85
 Wall hung bidet with single tap hole. Complete with fixing set F 85
 Bidet suspendu mono trou. Complet de set de fixation F 85
 Hänge-Bidet, Einloch. Inklusive Befestigungsset F 85
 Биде подвесное с одним отверстием. Комплектуется набором крепежей F 85

EL 18

Vaso sospeso. Completo di set di fissaggio F 85
 Wall hung WC. Complete with fixing set F 85
 Cuvette suspendue. Complet de set de fixation F 85
 Hänge-WC. Inklusive Befestigungsset F 85
 Унитаз подвесной вместе с крепежным комплектом F 85



L 35 x W 51 x H 25 cm

L 35 x W 51 x H 25 cm



ACCESSORI DI COMPLETAMENTO
ACCESSORIES AVAILABLE

EL 003 Coprivaso avvolgente in
 termoindurente con cerniere cromo
 Wrap-around thermoset toilet seat with
 chrome-finish hinges

EL 004 Coprivaso avvolgente in
 termoindurente con cerniere rallentate cromo
 Wrap-around thermoset toilet seat with
 chrome-finish soft-closing hinges

**EL 04**

Bidet monoforo carenato
 Back to wall bidet with single tap hole
 Bidet mono trou caréné
 Bidet, Einloch, verkleidet
 Биде приставное с одним отверстием

EL 01

Vaso carenato con scarico parete o pavimento
 Back to wall WC with wall or floor outlet
 Cuvette carénée décharge au mur ou au sol
 WC, verkleidet. Wand- oder Bodenanschluss
 Унитаз приставной. Горизонтальный или вертикальный слив

ACCESSORI DI COMPLETAMENTO
ACCESSORIES AVAILABLE

- EL 003** Coprivaso avvolgente in termoindurente con cerniere cromo
 Wrap-around thermoset toilet seat with chrome-finish hinges
EL 004 Coprivaso avvolgente in termoindurente con cerniere rallentate cromo
 Wrap-around thermoset toilet seat with chrome-finish soft-closing hinges

L 35 x W 51 x H 41,5 cm



L 35 x W 51 x H 41,5 cm

**EL 07**

Vaso monoblocco carenato con scarico a parete o pavimento
 Back to wall close coupled WC with wall or floor outlet
 Cuvette mono bloc carénée avec décharge au mur ou au sol
 Monoblock-WC, verkleidet. Wand-oder Bodenanschluss
 Унитаз моноблок. Горизонтальный или вертикальный слив

EL 09

Cassetta con coperchio per vaso monoblocco
 Cistern with lid for close coupled WC
 Réservoir avec couvercle pour cuvette mono bloc
 Monoblock-Spülkasten
 Бачок с крышкой для моноблока



L 62 x W 35 x H 84,5 cm

ACCESSORI DI COMPLETAMENTO
ACCESSORIES AVAILABLE

- EL 003** Coprivaso avvolgente in termoindurente con cerniere cromo
 Wrap-around thermoset toilet seat with chrome-finish hinges
EL 004 Coprivaso avvolgente in termoindurente con cerniere rallentate cromo
 Wrap-around thermoset toilet seat with chrome-finish soft-closing hinges
D 22 Batteria di scarico doppio flusso cromo per cassetta monoblocco
 Push button double flush mechanism in chrome-finish for close coupled cistern

EL 10

kg 18

Lavabo 65 da appoggio o sospeso predisposto monoforo

Counter top or wall hung washbasin 65 pre-punched for single tap hole

Lavabo 65 d'appui ou suspendu prédisposé mono trou

Waschbecken 65, Aufsatz oder wandhängend, für Einlocharmatur

Раковина 65 с одним намеченным отверстием подвесная

EL 11

kg 22

Consolle 90 da appoggio o sospesa predisposto monoforo

Counter top or wall hung console 90 pre-punched for single tap hole

Consolle 90 d'appui ou suspendue prédisposée mono trou

Konsole 90, Aufsatz oder wandhängend, für Einlocharmatur

Консоль 90 опорная или подвесная, предусмотрено одно отверстие

EL 05

kg 19

Lavabo 65 monoforo sospeso o su colonna

Washbasin 65 with single tap hole wall hung or on pedestal

Lavabo 65 mono trou suspendu ou sur colonne

Waschbecken 65, für Einlocharmatur, wandhängend oder auf Säule

Раковина 65 с одним отверстием подвесная или с установкой на пьедестал

CN 200

Kg 11

Colonna
Pedestal
Colonne
Säule
Колонна

EL 04

kg 19

Bidet monoforo carenato

Back to wall bidet with single tap hole

Bidet mono trou caréné

Bidet, Einloch, verkleidet

Биде с одним отверстием, обтекаемой формы

EL 01

kg 22

Vaso carenato. Scarico parete o pavimento (curva tecnica inclusa)

Back to wall WC. Wall or floor outlet (curved pipe included)

Cuvette carénée. Décharge au mur ou au sol (courbe technique incluse)

WC, verkleidet. Wand-oder Bodenanschluss (Inklusive Bogenrohr)

Унитаз обтекаемой формы. Слив на стене или полу (в комплекте с коленом)

CT 09 / D 20

kg 23

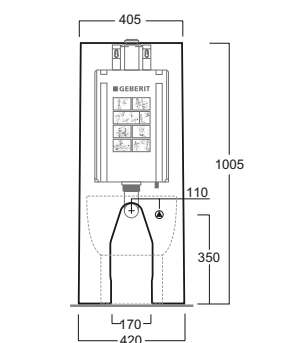
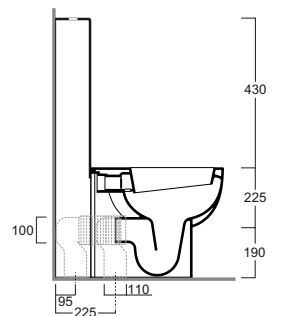
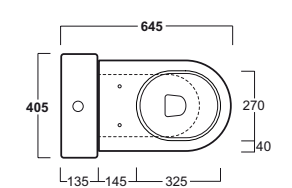
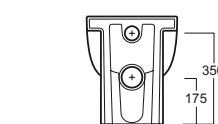
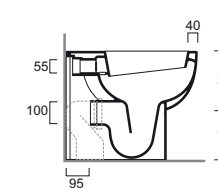
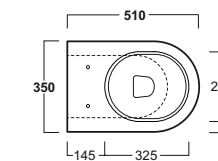
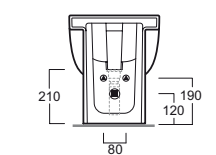
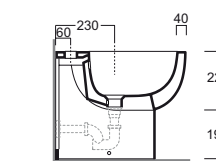
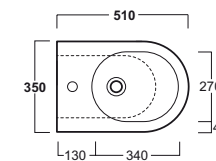
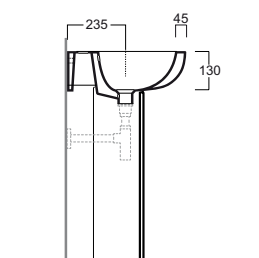
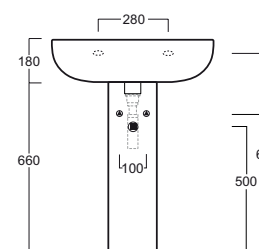
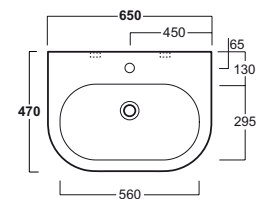
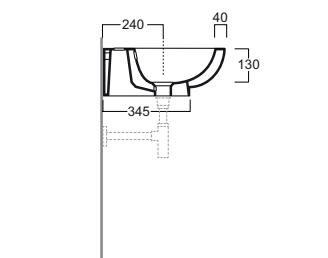
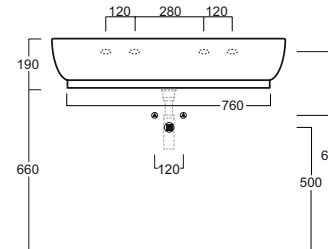
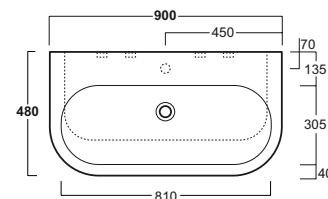
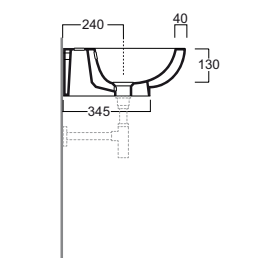
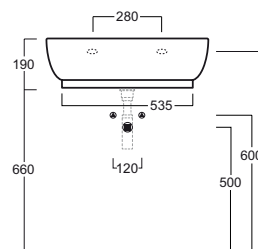
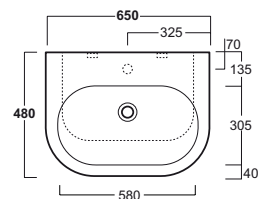
Cassetta monoblocco con batteria di scarico e apposito set di fissaggio. Per vaso EL 01 / DE 01 / DE 21 / LFT 20 / BO 01 / VI 01 / FL 61

Close coupled cistern with flush mechanism and special fixing set. For WC EL 01 / DE 01 / DE 21 / LFT 20 / BO 01 / VI 01 / FL 61

Caisse mono bloc avec batterie de décharge et spécial kit de fixation. Pour cuvette EL 01 / DE 01 / DE 21 / LFT 20 / BO 01 / VI 01 / FL 61

Monoblock-Spülkasten mit Abflussmechanik und Befestigungsset. Für WC EL 01 / DE 01 / DE 21 / LFT 20 / BO 01 / VI 01 / FL 61

Бачок моноблок с механизмом слива и специальным набором крепежей. Для унитазов EL 01 / DE 01 / DE 21 / LFT 20 / BO 01 / VI 01 / FL 61



EL 07

kg 25

Vaso monoblocco carenato con scarico a parete o pavimento (curva tecnica inclusa)

Back to wall close coupled WC with wall or floor outlet (curved pipe included)

Cuvette monobloc carénée avec décharge au mur ou au sol (courbe technique incluse)

Monoblock-WC, verkleidet. Wand- oder Bodenanschluss (Inklusive Bogenrohr)

Унитаз моноблок. Горизонтальный или вертикальный слив (техническое колено включено в комплектацию)

EL 09

Kg 11

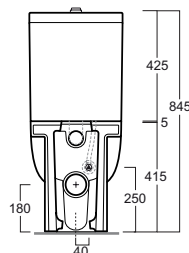
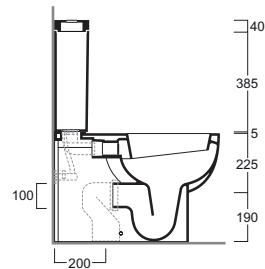
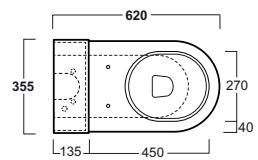
Cassetta con coperchio per vaso monoblocco

Cistern with lid for close coupled WC

Réservoir avec couvercle pour cuvette mono bloc

Monoblock-Spülkasten

Бачок с крышкой для моноблока

**D 22**

kg 1

Batteria di scarico doppio flusso cromo per cassetta monoblocco

Push button double flush mechanism in chrome-finish for close coupled cistern

Mécanisme de chasse, double chasse, avec bouton chromé pour réservoir monobloc

Spuelung, 2-Mengen-Spuelung mit WC-Taste in Chrom für Komplett-Spülkasten

Механизм слива с двойным потоком хромированный для моноблочного бачка

**EL 19 / F 85**

kg 15

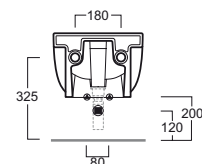
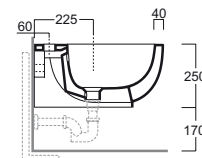
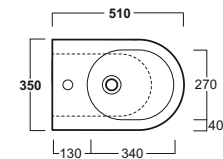
Bidet monoforo sospeso. Completo di set di fissaggio F 85

Wall hung bidet with single tap hole. Complete with fixing set F 85

Bidet mono trou suspendu. Complet de set de fixation F 85

Hänge-Bidet, Einloch. Inklusive Befestigungsset F 85

Биде с одним отверстием, подвесное, вместе с крепежным комплектом F 85

**EL 18 / F 85**

kg 18

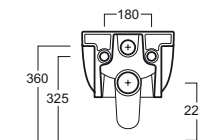
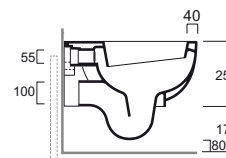
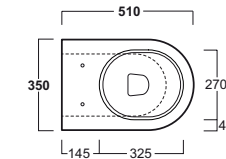
Vaso sospeso. Completo di set di fissaggio F 85

Wall hung WC. Complete with fixing set F 85

Cuvette suspendue. Complet de set de fixation F 85

Hänge-WC. Inklusive Befestigungsset F 85

Унитаз подвесной вместе с крепежным комплектом F 85

**EL 004**

kg 2,6

Coprivaso avvolgente in termoindurente con cerniere rallentate cromo

Wrap-around thermoset toilet seat with chrome-finish soft-closing hinges

Abtattant enveloppant en thermo durcisseur avec des charnières ralenties chrome

WC Deckel, thermoverformt, Chromscharniere mit Absenkautomatik

Крышка для унитаза из термореактопласта с хромированными шарнирными петлями с механизмом плавного опускания

**EL 003**

kg 2,6

Coprivaso avvolgente in termoindurente cerniere cromo

Wrap-around thermoset toilet seat with chrome-finish hinges

Abtattant en thermo durcisseur charnières chrome

WC Deckel, thermoverformt, Chromscharniere

Крышка для унитаза из термореактопласта, с хромированными шарнирными петлями



F 84

kg 3

Coppia staffe di fissaggio per vaso o bidet sospesi

*A pair of brackets for wall hung wc or bidet**Paire d'équerres de fixation pour cuvette ou bidet suspendus**Paar Befestigungshalterungen für Wandklosett oder Wandbidets**Пара крепежных скоб для подвесных унитаза или биде***F 85**

kg 0,3

Set viti fissaggio a completamento staffe F 84 per vaso o bidet sospesi

*Fixing Kit for F 84 brackets for wall hung WC or bidet**Jeu de vis de fixation pour équerre F 84 pour cuvette ou bidet suspendu**Satz Befestigungsschrauben zur Ergänzung der Halterungen F 84 Wandklosett oder Wandbidet**Комплект крепежных винтов для комплектования скоб F 84 для подвесного унитаза или биде***F 89**

kg 0,18

Set viti di fissaggio per lavabo

*Set fixing screws for washbasin**Set de vis de fixation pour lavabo**Montageset Waschbecken**Комплект крепежных винтов для раковины***F 88**

kg 0,12

Set viti di fissaggio laterali cromo/bianco per vaso o bidet

*Set of chrome/white lateral fixing screws for wc or bidet**Set de vis de fixation latérales chromées/blanc pour WC ou bidet**Montageset seitliche Montage weiss/chrom für WC oder Bidet**Комплект боковых крепежных винтов хром/белый для унитаза или биде***SIF 165**

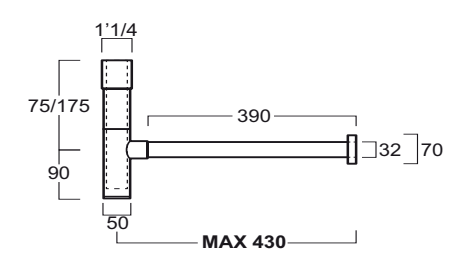
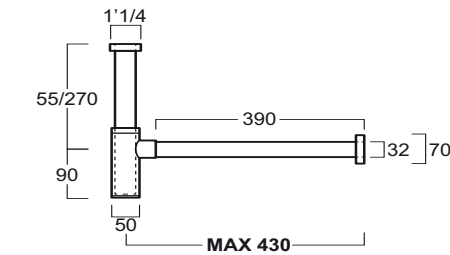
kg 1,1

Sifone cilindrico lavabo da 1 1/4"

*Cylindrical trap for washbasin 1 1/4"**Siphon cylindrique pour lavabo de 1 1/4"**Siphon, zylindrisch für Waschbecken 1 1/4"**Сифон цилиндрической формы для раковин***SIF 270**

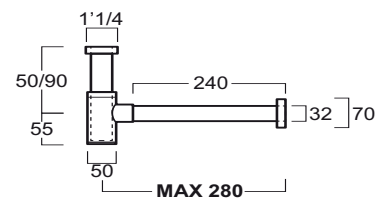
kg 1,4

Sifone cilindrico lavabo da 1 1/4"

*Cylindrical trap for washbasin 1 1/4"**Siphon cylindrique pour lavabo de 1 1/4"**Siphon, zylindrisch für Waschbecken 1 1/4"**Сифон цилиндрической формы для раковин*

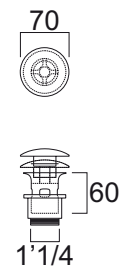

SIF 125

kg 1

Sifone cilindrico per bidet da 1^{1/4}"*Cylindrical trap for bidet 1^{1/4}"**Siphon cylindrique pour bidet de 1^{1/4}"**Siphon, zylindrisch für Bidet 1^{1/4}"**Цилиндрический сифон для биде 1^{1/4}"***PLSR 60**

kg 0,4

Piletta scarico con chiusura a pressione "shut rapid" con troppo pieno

*Pop-up waste drainer with "shut rapid" push system with overflow**Bocard avec fermeture à pression "shut rapid" avec trop-plein**Abflusstöpsel mit "Shut rapid" Verschluss, mit Überlauf**Сток с закрытием нажатием типа "быстрый затвор" с водосливом***PLSF 60**

kg 0,5

Piletta scarico diretto "free flow" senza troppo pieno

*Fixed pop-up "free flow" waste drainer without overflow**Bocard à décharge direct "free flow" sans trop-plein**"Free flow" Direktabflusstöpsel, ohne Überlauf**Прямой сток типа "свободный поток" без водосливом*