





Simply Beautiful

Caratterizzata da un segno deciso, puntuale, “semplicemente bello”, questa collezione di rubinetteria monocomando o tradizionale, progettata da *Matteo Thun con Antonio Rodriguez*, si distingue per essenzialità e trasversalità. Le esigenze estetiche non si piegano alla necessità di creare un prodotto accessibile e versatile, convivono al contrario con la volontà di raggiungere un pubblico sempre più vasto e incontrano i grandi numeri senza rinunciare alla qualità e all'incisività del progetto.

Characterised by decisive, punctual style, this collection of 'simply beautiful' single-lever or three hole taps designed by Matteo Thun with Antonio Rodriguez stands out for its essential look and overall adaptability. Aesthetic requirements are on equal footing with the need to create an affordable, versatile product. They coexist with the desire to open up to an ever-larger consumer base, reaching more people without sacrificing the quality or visual impact of the product.


Caracterizada por un signo estilístico «simplemente bello», marcado y preciso, esta colección de grifería monomando o tradicional diseñada por Matteo Thun con Antonio Rodríguez se distingue por su esencialidad y transversalidad. Las exigencias estéticas no ceden a la necesidad de crear un producto accesible y versátil; por el contrario, conviven con la voluntad de llegar a un público cada vez más amplio alcanzando grandes números sin renunciar a la calidad y a la fuerza del proyecto.

Caractérisée par un signe net, ponctuel, « simplement beau », cette collection de mitigeurs ou mélangeurs, conçue par Matteo Thun avec Antonio Rodriguez, se distingue par son côté essentiel et transversal. Les exigences esthétiques ne cèdent pas au besoin de créer un produit accessible et polyvalent, elles cohabitent au contraire avec la volonté d'atteindre un public de plus en plus vaste et rencontrent les grands nombres sans pour autant renoncer à la qualité et à l'efficacité du projet.



Monocomando lavabo con bocca alta
Single lever basin mixer with high spout
Monomando lavabo caño alto
Mitiguer lavabo monotrou avec bec plus long

Monocomando lavabo incasso
Built-in single lever basin mixer
Monomando lavabo de empotrar
Mitigeur lavabo à encastrer



Batteria lavabo 3 fori
3 hole basin mixer
Batería lavabo
Mélangeur lavabo 3 trous





Batteria lavabo incasso
3 hole built-in basin mixer
Batería lavabo de empotrar
Mélangeur lavabo 3 trous à encastrer

Monocomando esterno vasca-doccia
con completo doccia

Exposed single lever bath-shower mixer
with shower set

Monomando exterior baño-ducha con
conjunto ducha

Mitigeur bain-douche mural avec
ensemble douche








Monocomando incasso doccia e completo asta murale con flessibile scorrevole all'interno dell'asta, regolabile in altezza

Built-in single lever shower mixer and complete slide rail with sliding shower hose, adjustable in height

Monomando ducha de empotrar y conjunto barra mural con flexible desplazable en el interior de la barra, regulable en altura

Mitigeur douche à encastrer y barre de douche réglable en hauteur et coulissant




Monocomando incasso vasca-doccia,
soffione con braccio a parete, duplex e
doccetta

Built-in single lever bath-shower mixer,
shower head with wall mounted shower
arm, shower support and handshower

Monomando baño-ducha de empotrar,
rociador con brazo ducha mural, soporte
ducha y ducha.

Mitigeur bain-douche à encastrer, pomme
de douche avec bras de douche mural,
coude à encastrer et douchette.




























Technical Information















SIMPLY BEAUTIFUL

<p>ZSB249</p>  <p>Monocomando lavabo Single lever basin mixer Monomado lavabo Mitigeur lavabo monotrou</p>	<p>ZSB296</p>  <p>Monocomando lavabo, bocca prolungata Single lever basin mixer, extended spout Monomado lavabo, caño prolongado Mitigeur lavabo monotrou, bec plus long</p>	<p>ZSB125+R99788</p>  <p>Monocomando lavabo incasso Built-in single lever basin mixer Monomado lavabo de empotrar Mitigeur lavabo à encastrer</p>	<p>ZSB341</p>  <p>Monocomando bidet Single lever bidet mixer Monomado bidé Mitigeur bidet monotrou</p>
---	---	---	---

<p>ZSB139</p>  <p>Monocomando esterno vasca-doccia Exposed single lever bath-shower mixer Monomando exterior baño-ducha Mitigeur bain-douche mural</p>	<p>ZSB127+R99684</p>  <p>Monocomando incasso vasca-doccia Built-in single lever bath-shower mixer Monomando baño-ducha de empotrar Mitigeur bain-douche à encastrer</p>	<p>ZSB121+R99684</p>  <p>Monocomando incasso vasca-doccia Built-in single lever bath-shower mixer Monomando baño-ducha de empotrar Mitigeur bain douche à encastrer</p>	<p>ZSB096+R97800</p>  <p>Zetasystem monocomando vasca-doccia Zetasystem bath-shower mixer Zetasystem monomando baño-ducha Zetasystem mitigeur bain-douche</p>
<p>ZSB076</p>  <p>Monocomando esterno doccia Exposed single lever shower mixer Monomando exterior ducha Mitigeur douche mural</p>	<p>ZSB122+R99499</p>  <p>Monocomando incasso doccia Built-in single lever shower mixer Monomando ducha de empotrar Mitigeur douche à encastrer</p>	<p>ZSB126+R99499</p>  <p>Monocomando incasso doccia Built-in single lever shower mixer Monomando ducha de empotrar Mitigeur douche à encastrer</p>	<p>ZSB090+R97800</p>  <p>Zetasystem monocomando doccia Zetasystem shower mixer Zetasystem monomando ducha Zetasystem mitigeur douche</p>
<p>ZSB5412</p>  <p>Batteria lavabo a 3 fori 3 hole basin mixer Batería lavabo Mélangeur lavabo 3 trous</p>	<p>ZSB5699_ZSB5697+R99504</p>  <p>Batteria lavabo incasso a 3 fori 3 hole built-in basin mixer Batería lavabo de empotrar Mélangeur lavabo 3 trous à encastrer</p>	<p>ZSB5737+R99503</p>  <p>Batteria bidet incasso con bocca da piano Built-in bidet mixer with deck mounted spout Batería bidé de empotrar con caño de encimera Mélangeur bidet à encastrer ave bec sur plan</p>	<p>ZSB5729+R99799</p>  <p>Rubinetto incasso da 1/2" 1/2" wall valve Llave de paso 1/2" Robinet à encastrer de 1/2"</p>
<p>Z93757_Z93758</p>  <p>Bocca di erogazione Wall spout Caño Bec</p>	<p>ZSB5474</p>  <p>Batteria bordo vasca 5 fori 5 hole bath-mixer Batería borde-bañera 5 agujeros Mélangeur bain-douche 5 trous</p>	<p>Z94521+R99511</p>  <p>Deviatore a 5 vie, senza apertura/chiusura acqua 5 way diverter, without water on/off function Desviador de 5 vias, sin apertura/cierre agua Inverseur 5 voies sans arrêt</p>	<p>ZSB5659+R97820</p>  <p>Termostatico incasso con rubinetto d'arresto Built-in thermostatic mixer with stop valve Termostático de empotrar con llave de paso Thermostatique à encastrer avec robinet d'arrêt</p>

<p>ZSB5660+R97821</p>  <p>Termostatico incasso con 2 rubinetti d'arresto Built-in thermostatic mixer with 2 stop valves Termostático de empotrar con 2 llaves de paso Thermostatique à encastrer avec 2 robinets d'arrêt</p>	<p>ZSB5661+R97822</p>  <p>Termostatico incasso con 3 rubinetti d'arresto Built-in thermostatic mixer with 3 stop valves Termostático de empotrar con 3 llaves de paso Thermostatique à encastrer avec 3 robinets d'arrêt</p>	<p>ZSB5662+R97823</p>  <p>Termostatico incasso con 4 rubinetti d'arresto Built-in thermostatic mixer with 4 stop valves Termostático de empotrar con 4 llaves de paso Thermostatique à encastrer avec 4 robinets d'arrêt</p>	<p>ZSB5646+R97810_R97815</p>  <p>Termostatico incasso e deviatore a 2/3 vie Built-in thermostatic and 2/3 way diverter Termostático de empotrar e inversor de 2/3 vías Thermostatique à encastrer et inverseur 2/3 voies</p>
<p>Z94599+R97830_R97835</p>  <p>Deviatore a 2 o 3 vie 2 or 3 way diverter Inversor de 2 o 3 vías Inverseur 2 ou 3 voies</p>	<p>ZSB800+R97800</p>  <p>Zetasystem termostatico doccia Zetasystem thermostatic shower Zetasystem termostático ducha Zetasystem thermostatique douche</p>	<p>Z93118</p>  <p>Asta murale Slide rail Barra mural Barre de douche</p>	<p>ZSB072+R99686</p>  <p>Monocomando incasso doccia Built-in single lever shower mixer Monomando ducha de empotrar Mitigeur douche à encastrer</p>
<p>Z95206</p>  <p>Completo asta murale, doccetta Z94743 Complete slide rail, handshower Z94743 Conjunto barra mural, ducha Z94743 Barre de douche complete, douchette Z94743</p>	<p>Z93134</p>  <p>Completo asta murale, doccetta Z94743 Complete slide rail, handshower Z94743 Conjunto barra mural, ducha Z94743 Barre de douche complete, douchette Z94743</p>	<p>Z94743</p>  <p>Doccetta in ABS a getto fisso ABS handshower simple jet Ducha en ABS, 1 chorro Douchette en ABS, 1 jet simple</p>	<p>Z94727</p>  <p>Doccetta in ABS a getto fisso ABS handshower simple jet Ducha en ABS, 1 chorro Douchette en ABS, 1 jet simple</p>
<p>Z94179</p>  <p>Doccetta in ABS a getto fisso ABS handshower simple jet Ducha en ABS, 1 chorro Douchette en ABS, 1 jet simple</p>	<p>Z93792</p>  <p>Appendidoccia Handshower support Soporte ducha Support de douche</p>	<p>Z93782</p>  <p>Appendidoccia in ABS ABS handshower support Soporte ducha en ABS Support de douche en ABS</p>	<p>Z93933</p>  <p>Appendidoccia duplex Wall mounted shower support Soporte ducha Coude à encastrer pour douchette</p>

<p>Z9397P</p>  <p>Appendidoccia duplex Wall-mounted shower support Soporte ducha Coude à encastrer pour douchette</p>	<p>Z93924</p>  <p>Presa acqua Wall elbow Racor mural Coude à encastrer</p>	<p>Z9380P</p>  <p>Presa acqua Wall elbow Racor mural Coude à encastrer</p>	<p>Z93027</p>  <p>Braccio doccia a parete Wall mounted shower arm Brazo ducha mural Bras de douche mural</p>
<p>Z93026_Z93024</p>  <p>Braccio doccia a soffitto Ceiling mounted shower arm Brazo ducha de techo Bras de douche à plafond</p>	<p>Z94182</p>  <p>Soffione in ABS ø 200 ABS shower head ø 200 Rociador de ABS ø 200 Pomme de douche en ABS ø 200</p>	<p>Z94265</p>  <p>Soffione in ottone ø 200 Brass shower head ø 200 Rociador en latón ø 200 Pomme de douche en laiton ø 200</p>	<p>Z94266</p>  <p>Soffione in ottone ø 300 Brass shower head ø 300 Rociador en latón ø 300 Pomme de douche en laiton ø 300</p>
<p>Z92896</p>  <p>Soffione laterale a getto fisso Lateral shower head, simple jet Rociador lateral, chorro fijo Douchette laterale, 1 jet simple</p>			

<p>Z95340</p>  <p>Placca per cassette di scarico Toilet flush plate Placa para cisterna Plaque de commande</p>	<p>ZAD510</p>  <p>Porta sapone a muro Wall soap dish Jabonera de pared Porte savon mural</p>	<p>ZAD513</p>  <p>Porta bicchiere a muro Wall tumber holder Portavasos de pared Porte verre mural</p>	<p>ZAD515</p>  <p>Dispenser a muro Wall mounted soap dispenser Dispenser de pared Distributeur de savon mural</p>
<p>ZAD512</p>  <p>Porta sapone a muro Basket soap holder Jabonera de pared Porte savon mural</p>	<p>ZAD516</p>  <p>Porta sapone a muro Corner basket soap holder Jabonera de pared Porte savon mural</p>	<p>ZAD520</p>  <p>Porta salviette cm 30 Towel holder cm 30 Toallero cm 30 Porte serviette cm 30</p>	<p>ZAD521</p>  <p>Porta salviette cm 45 Towel holder cm 45 Toallero cm 45 Porte serviette cm 45</p>
<p>ZAD522</p>  <p>Porta salviette cm 60 Towel holder cm 60 Toallero cm 60 Porte serviette cm 60</p>	<p>ZAD523</p>  <p>Porta salviette doppio Double bar towel holder Toallero doble Porte serviette double barre</p>	<p>ZAD524</p>  <p>Porta salviette Towel holder Toallero Porte serviette</p>	<p>ZAD550</p>  <p>Appendiabito Hook Percha Patère</p>
<p>ZAD530</p>  <p>Porta rotolo Toilet paper holder Portarrollos Porte papier</p>	<p>ZAD531</p>  <p>Porta rotolo con coperchio Toilet paper holder with cover Portarrollos con tapa Porte papier avec couvercle</p>	<p>ZAD555_ZAD556</p>  <p>Porta scopino free standing/a muro WC brush set, free standing/ wall mounted Escobillero suelo/ de pared Porte balai/mural</p>	

Zuccheti Rubinetteria S.p.A.
Via Molini di Resiga 29
28024 Gozzano (NO) Italia
+39 0322 954 700
www.zucchettikos.it
info@zucchettidesign.it