

COLORI

COLOURS
COULEURS
FARBEN
COLORES
ЦВЕТА




White



Beige



Mohogany



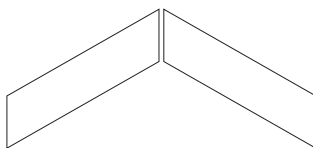
Nut

FORMATI

SIZES
FORMATS
FORMATE
TAMANOS
ΦΟΡΜΑΤΥ



15x90
5⁷/₈" x 35⁷/₁₆"



Chevron
11x54 - 4⁵/₁₆" x 21¹/₄"

SUPERFICI

FINISHES
FINITIONS
OBERFLÄCHEN
SUPERFÍCIES
ОТДЕЛКА

Naturale



R 9 DIN 51130
- DIN 51097
- B.C.R.A.

Wet \geq 0,42
ANSI A 137.1 - 2012 DCOF - Section 9.6



FULL HD DIGITAL
PRINTING
TECHNOLOGY



Min. 7,5%

SHADE
VARIATION
V3 High

SLEEKWOOD

EFC5
Nut Nat. 15x90 - 5^{7/8}" x 35^{7/16}"

EFC1
Nut Chevron Nat. 11x54 - 4^{5/16}" x 21^{1/4}"

COLORI/FORMATI

COLOURS / SIZES - COULEURS / FORMATS - FARBEN / FORMATE - COLORES / TAMAÑOS - ЦВЕТА / ФОРМАТЫ

40

White



15x90 - 5⁷/₈" x 35⁷/₁₆"

EFC2 White Nat.

● 54



11x54 - 4⁵/₁₆" x 21¹/₄"

EFCY White Chevron Nat.

● 59

Beige



15x90 - 5⁷/₈" x 35⁷/₁₆"

EFC4 Beige Nat.

● 54



11x54 - 4⁵/₁₆" x 21¹/₄"

EFC0 Beige Chevron Nat.

● 59

Mohogany



15x90 - 5⁷/₈" x 35⁷/₁₆"

EFC3 Mohogany Nat.

● 54



11x54 - 4⁵/₁₆" x 21¹/₄"

EFCZ Mohogany Chevron Nat.

● 59

Nut



15x90 - 5⁷/₈" x 35⁷/₁₆"

EFC5 Nut Nat.

● 54



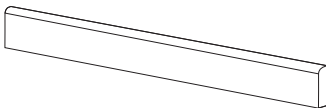
11x54 - 4⁵/₁₆" x 21¹/₄"

EFC1 Nut Chevron Nat.

● 59

PEZZI SPECIALI

TRIMS - PIECES SPECIALES - FORMTEILE - PIEZAS ESPECIALES - СПЕЦИАЛЬНЫЕ ИЗДЕЛИЯ



BATTISCOPIA - SKIRTING

7,5x90 - 2¹⁵/₁₆" x 35⁷/₁₆"

Pcs. Box. 9 - ML x Box 8,10

EF1R White Nat.

● 14

EF1S Beige Nat.

● 14

EF1T Mohogany Nat.

● 14

EF1U Nut Nat.

● 14

Si consiglia la posa sfalsata a 2/3 e con fuga 2 mm. - Staggered laying at 2/3 with a mm-joint is recommended.

Pose recommandée en joints décalés (2 mm) 2/3 de la longueur du carreau. - Es wird eine versetzte 2/3-Verlegung mit einer Fugenbreite von 2 mm empfohlen.

Se recomienda la colocación a junta trabada a 2/3 de la pieza, con juntas de 2 mm. - Рекомендуется укладка с разномом на 2/3 и швом 2 мм.



EFCY

White Chevron Nat. 11x54 - 4^{5/16"} x 21^{1/4"}

IMBALLI E PESI

PACKING AND WEIGHT - EMBALLAGES ET POIDS - VERPACKUNG UND GEWICHT - EMBALAJES Y PESOS - УПАКОВКА И ВЕС

Formato Size Format Format Тamaño Формат cm	Spessore Thickness Épaisseur Stärke Espesor Толщина mm	Pz. x Mq. Pieces x Sqm Pcs / M ² Stk. x Qm Pzs x Mc. Шт x Кв.М.	Pz. x Scat. Pieces x Box Pcs / Bte Stk. x Krt. Pzs x Caja Шт x Кор.	Mq. x Scat. Sqm x Box M ² / Bte Qm x Krt. Mc. x Caja Кв.М. x Кор.	Peso x Scat. Weight x Box Poids / Bte Gewicht x Krt. Peso x Caja Вес x Кор. Kg	Scat. x Pal. Boxes x Pal. Bte / Pal. Krt. x Pal. Cajas x Pal. Кор. x Подд.	Mq. x Pal. Sqm x Pal. M ² / Pal. Qm x Pal. Mc. x Pal. Кв.М x Подд.	Peso x Pal. Weight x Pal. Poids / Pal. Gewicht x Pal. Peso x Pal. Вес x Подд. Kg
15x90 Naturale	8,5	7,41	8	1,080	20,74	48	51,84	996
11x54 Chevron Naturale	9	-	18	0,950	18,09	45	42,75	814