




beige / brown / ochra



tembre tomb 25×40




TEMBRE BEIGE 25×40



TEMBRE BEIGE
listwa 4,8×25




TEMBRE BROWN 25×40



TEMBRE BEIGE
inserto 25×40



TEMBRE
BEIGE
listwa
4,8×40



TEMBRE OCHRA
struktura 25×40



TOMB BEIGE 40×40



4
6000



TOMB BROWN 40×40



4
6000

■ Każda płytką w odniesieniu do wzoru jest niepowtarzalna i może charakteryzować się różnicami tonalnymi

cm	cm	szt.	m ²	kg
25×40	0,80	13	1,3	17,91
25×40 inserto	0,88	12	-	16,56
25×40 struktura	0,80	13	1,3	17,91
4,8×40 listwa	0,84	40	-	11,20
4,8×25 listwa	0,84	40	-	6,80
40×40	0,85	10	1,6	28