






tenor tono 25×40



TENOR BIANCO 25×40




TENOR NERO 25×40



TENOR BIANCO
listwa 4,8×25



TENOR NERO
listwa 4,8×25



TENOR BIANCO
inserto 25×40



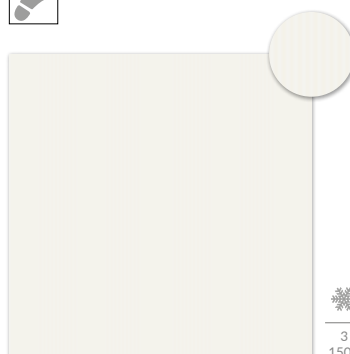
TENOR
BIANCO
listwa
4,8×40



TENOR NERO
inserto 25×40








TENOR
NERO
listwa
4,8×40




TONO BIANCO 40×40



TONO NERO 40×40

 cm	 cm	 szt.	 m ²	 kg
25×40	0,80	13	1,3	17,91
25×40 inserto	0,88	12	-	16,56
listwa 4,8×40	0,88	40	-	10
listwa 4,8×25	0,84	40	-	6,4
40×40	0,85	10	1,6	28

 Każda płytką w odniesieniu do wzoru jest niepowtarzalna i może charakteryzować się różnicami tonalnymi