



Briollette

Gres smaltato Cat. Blla Glazed stoneware Cat. Blla

1 formato size

15 colori colours

Pavimento / Rivestimento Floor tile / Wall tile



10x20 4"x8"

Madreperla

Rosa del deserto

Agata

Quarzo

Diamante

Selenite

Granato

Ambra

Olivite

Smeraldo


Apatite

Giada

Celestite

Topazio

Zaffiro



Briolette



Rivestimento Wall tile

Ambra BRIZOAM 10x20 4"x8"

Diamante BRIZODI10x20 4"x8"

Briolette



Madreperla

Rosa del deserto

Agata



BRIZOMA 10x20 4"x8"



BRIZORO 10x20 4"x8"



BRIZOAG 10x20 4"x8"



Quarzo

Diamante

Selenite




BRIZOQU 10x20 4"x8"



BRIZODI 10x20 4"x8"



BRIZOSE 10x20 4"x8"



BRIZOGR 10x20 4"x8"



BRIZOAM 10x20 4"x8"




BRIZOOL 10x20 4"x8"



BRIZOSM 10x20 4"x8"




BRIZOAP 10x20 4"x8"




BRIZOGI 10x20 4"x8"



BRIZOCE 10x20 4"x8"



BRIZOTO 10x20 4"x8"



BRIZOZA 10x20 4"x8"

Imballaggi | Packaging

Formato Size	Spessore/mm Thickness/mm	Pezzi/Scatola Pieces/Box	m ² /Scatola Sq.Mt/Box	Scatole/Pallet Box/Pallet	m ² /Pallet Sq.Mt/Pallet	kg/m ² Kg/Sq.Mt
10x20 4"x8"	9	50	1,00	80	80,00	17,10

Caratteristiche | Features

Le piastrelle della collezione "Briollette" sono prodotte in gres smaltato e appartengono al Gruppo Blla (norma UNI EN 14411: 2012) della normativa europea vigente. Inoltre queste piastrelle rispondono ai requisiti imposti dal marchio CE. Tiles of series "Briollette" are produced in glazed porcelain and according to the current european set of rules, they belong to the Blla group (Rule EN 14411: 2012). Moreover these tiles fulfil the necessary qualifications requested by the CE brand.

Procedura per la posa | Procedure for the laying

Al fine di prevenire qualunque tipo di problema connesso alla natura dello smalto utilizzato per ottenere la caratteristica finitura "craquelé", la collezione Briollette deve essere trattata come descritto qui di seguito:

1. posare le piastrelle;
2. utilizzare esclusivamente un sigillante cementizio bianco;
3. pulire accuratamente le piastrelle con un prodotto non acido (ad esempio Fila Cleaner);
4. una volta che le piastrelle sono pulite ed asciutte stendere su di esse uno strato uniforme di prodotto protettivo (ad esempio Fila MP90).

In order to avoid any problem connected with the nature of the glaze used to obtain the typical "craquelé" finish, Briollette collection must be treated as follows:

1. lay down the tiles;
2. apply only white cementitious grout;
3. clean well the tiles with a non-acid product (such as Fila Cleaner);
4. once tiles are clean and dry lay an uniform coat of protector (such as Fila MP90).