



TUI. BASE 310 x 310. PELDAÑO VIERTEAGUAS, ESQUINA VIERTEAGUAS. TABICA DOMUS, ZANQUÍN, RODAPIÉ Y PASAMANOS.

Tui

Serie Piedra / Stone



Resistencia a la helada.
Frost resistance.



Resistencia química.
Chemical resistance.



Resistencia a las manchas.
Stain resistance.



Soft Tech
C3 Antislip




active plus
antibacterial
and anticovid
extruded clinker

BASES / FLOOR TILES




BASE
TU-5501111
625 x 310 x 10

PIEZAS ESPECIALES / SPECIAL PIECES



PELDAÑO RECTO EVO
TU-5561112
310 x 317 x 40



ESQUINA RECTA EVO
TU-0281112
317 x 317 x 40




PELDAÑO RECTO EVO 625
TU-5511112
625 x 317 x 40



ZANQUÍN RECTO EVO
CORTE
TU-1521112 Drcho.
TU-1531112 Izdo.
305 x 270 x 86



PELDAÑO RECTO EVO 1200
TU-5601112
1200 x 317 x 40



CARTABÓN EXTERIOR
RECTO EVO
TU-5701112
625 x 625 x 40



CARTABÓN INTERIOR
RECTO EVO
TU-5691112
625 x 625 x 40



TAPA LATERAL RECTA EVO
TU-5911112
317 x 10 x 40



LISTELO
TU-5531112
625 x 73 x 10



LOSETA
TU-5631112
310 x 150 x 10



LOSETA
TU-5521112
625 x 150 x 10



FRONTAL 1200
TU-5571112
1200 x 150 x 11



MOLDURA RECTA II
TU-1851112
310 x 86 x 15



CANTONERA
TU-1781112
310 x 55 x 13



TABICA DOMUS
TU-0871112
310 x 150 x 20



TABICA DOMUS
TU-087UAJ3
310 x 150 x 20



PASAMANOS
TU-1371112
245 x 150 (120 interior) x 33
TU-1381112
245 x 190 (160 interior) x 33




RODAPIÉ
TU-0401112
310 x 86 x 11

PIEZAS ESPECIALES / SPECIAL PIECES



ESQUINA VIERTEAGUAS
TU-1651112
330x 330 x 32



VIERTEAGUAS
TU-5581112
310 x 330 x 32



ZANQUÍN VIERTEAGUAS
CORTE
TU-1911112 Drcho.
TU-1921112 Izdo.
310 x 270 x 86

