

*Contemporary Lines*  
**UniC**



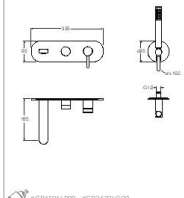
UC 102

new

IT Set da esterno per miscelatore monocomando doccia/vasca CS 100 (comando destro) - CS 101 (comando sinistro) con deviatore 2 uscite, doccetta anticalcare in ottone, flessibile LONG LIFE e piastra in metallo  
 DE Fertigmontageset Brause/Wannen-Einhandmischer mit 2 Wege Umsteller für Einbaukörper CS 100 (Kartusche rechts) - CS 101 (Kartusche links), Handbrause aus Messing mit Antikalk-System, Brauseschlauch LONG LIFE und Abdeckplatte aus Metall  
 FR façade externe mitigeur douche/bain douche encastré pour mécanisme CS 100 (droite) - CS 101 (gauche) avec inverseur 2 sorties, douchette anticalcaire en laiton, flexible LONG LIFE et plaque en métal  
 EN Bathshower mixer external parts for CS 100 (right side) - CS 101 (left side) with 2 outlet diverter, LONG LIFE flexible hose, brass anti-lime hand shower and metal plate  
 ES Kit exterior mezclador monomando baño/ducha CS 100 (diestro) - CS 101 (izquierdo) con desviador 2 salidas, ducha antical en latón, flexible LONG LIFE y placa de metal  
 RU Наружные части смесителя для ванны/душа для CS 100 (правосторонний) - CS 101 (левосторонний) с переключателем с 2 выходами, ручным душем с защитой от известковых отложений и щитком «LONG LIFE»



51 cromato



Set da miscela CS 100-101 pag. 14  
 Universal-Einbaukörper CS 100-101 Seite 14  
 Mixeur encastré CS 100-101 page 14  
 Concealed body CS 100-101 page 14  
 Conjunto de montaje de CS 100-101 página 14  
 Встраиваемый компонент CS 100-101 стр. 14

#CR1219Q00

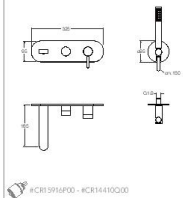
UC 103

new

IT Set da esterno per miscelatore monocomando doccia/vasca CS 100 (comando destro) - CS 101 (comando sinistro) con deviatore 3 uscite, doccetta anticalcare in ottone, flessibile LONG LIFE e piastra in metallo  
 DE Fertigmontageset Brause/Wannen-Einhandmischer mit 3 Wege Umsteller für Einbaukörper CS 100 (Kartusche rechts) - CS 101 (Kartusche links), Handbrause aus Messing mit Antikalk-System, Brauseschlauch LONG LIFE und Abdeckplatte aus Metall  
 FR façade externe mitigeur douche/bain douche encastré pour mécanisme CS 100 (droite) - CS 101 (gauche) avec inverseur 3 sorties, douchette anticalcaire en laiton, flexible LONG LIFE et plaque en métal  
 EN Bathshower mixer external parts for CS 100 (right side) - CS 101 (left side) with 3 outlet diverter, brass anti-lime hand shower, LONG LIFE flexible hose and metal plate  
 ES Kit exterior mezclador monomando baño/ducha CS 100 (diestro) - CS 101 (izquierdo) con desviador 3 salidas, ducha antical en latón, flexible LONG LIFE y placa de metal  
 RU Наружные части смесителя для ванны/душа для CS 100 (правосторонний) - CS 101 (левосторонний) с переключателем с 3 выходами, ручным душем с защитой от известковых отложений и щитком «LONG LIFE»



51 cromato



Set da miscela CS 100-101 pag. 14  
 Universal-Einbaukörper CS 100-101 Seite 14  
 Mixeur encastré CS 100-101 page 14  
 Concealed body CS 100-101 page 14  
 Conjunto de montaje de CS 100-101 página 14  
 Встраиваемый компонент CS 100-101 стр. 14

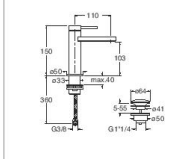
#CR1219Q00

UC 220 REGULAR

IT Miscelatore monocomando REGULAR per lavabo con scarico Up&Down da 1"1/4  
 DE Waschtisch-Einhandmischer REGULAR mit Ablaufgarmitur Up&Down 1"1/4  
 FR Mitigeur lavabo REGULAR avec vidage Up&Down 1"1/4  
 EN Basin mixer REGULAR with 1"1/4 Up&Down waste  
 ES Monomando REGULAR para lavabo con desagüe Up&Down de 1"1/4  
 RU Смеситель для раковины REGULAR с донным клапаном Up&Down 1"1/4



51 cromato



#CR1429Q00

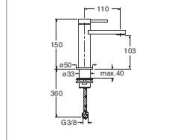
324 51 cromo-romano / 00 grigio-raw / 02 bianco-white / 03 luce blu-light blue / 06 luce bianca-light white / 13 nero opaco-black mat / 24 bianco opaco-white mat / 28 inox-stainless steel 34 oro-misc spazzolato-brushed rose gold / 44 oro-misc lucido-polished rose gold / 52 oro-giallo-yellow brass / 53 ottone naturale-natural brass / 72 ottone nero-lacido-polished black chrome / 75 ottone nero spazzolato-brushed black chrome / 77 metallo spazzolato-brushed metal / 80 metallo lucido-polished metal / 86 sfumato-shaded / 92 ottone antico spazzolato-brushed old brass

UC 920 REGULAR

IT Miscelatore monocomando REGULAR per lavabo senza scarico  
 DE Waschtisch-Einhandmischer REGULAR ohne Ablaufgarmitur  
 FR Mitigeur lavabo REGULAR sans vidage  
 EN Basin mixer REGULAR without pop up  
 ES Monomando REGULAR para lavabo sin desagüe  
 RU Смеситель для раковины REGULAR без донного клапана



51 cromato



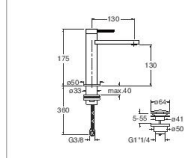
#CR1429Q00

UC 223 LARGE

IT Miscelatore monocomando LARGE per lavabo con scarico Up&Down da 1"1/4  
 DE Waschtisch-Einhandmischer LARGE mit Ablaufgarmitur Up&Down 1"1/4  
 FR Mitigeur lavabo LARGE avec vidage Up&Down 1"1/4  
 EN Basin mixer LARGE with 1"1/4 Up&Down waste  
 ES Monomando LARGE para lavabo con desagüe Up&Down de 1"1/4  
 RU Смеситель для раковины LARGE с донным клапаном Up&Down 1"1/4



51 cromato



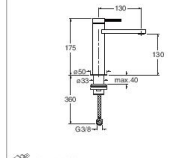
#CR1429Q00

UC 923 LARGE

IT Miscelatore monocomando LARGE per lavabo senza scarico  
 DE Waschtisch-Einhandmischer LARGE ohne Ablaufgarmitur  
 FR Mitigeur lavabo LARGE sans vidage  
 EN Basin mixer LARGE without pop up  
 ES Monomando LARGE para lavabo sin desagüe  
 RU Смеситель для раковины LARGE без донного клапана



51 cromato



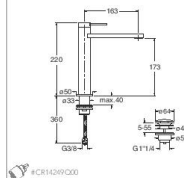
#CR1429Q00

UC 227 MEDIUM

IT Miscelatore monocomando MEDIUM per lavabo con scarico Up&Down da 1"1/4  
 DE Waschtisch-Einhandmischer MEDIUM mit Ablaufgarmitur Up&Down 1"1/4  
 FR Mitigeur lavabo MEDIUM avec vidage Up&Down 1"1/4  
 EN Basin mixer MEDIUM with 1"1/4 Up&Down waste  
 ES Monomando MEDIUM para lavabo con desagüe Up&Down de 1"1/4  
 RU Смеситель для раковины MEDIUM с донным клапаном Up&Down 1"1/4



51 cromato



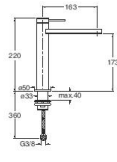
#CR1429Q00

51 cromo-romano / 00 grigio-raw / 02 bianco-white / 03 luce blu-light blue / 06 luce bianca-light white / 13 nero opaco-black mat / 24 bianco opaco-white mat / 28 inox-stainless steel 34 oro-misc spazzolato-brushed rose gold / 44 oro-misc lucido-polished rose gold / 52 oro-giallo-yellow brass / 53 ottone naturale-natural brass / 72 ottone nero-lacido-polished black chrome / 75 ottone nero spazzolato-brushed black chrome / 77 metallo spazzolato-brushed metal / 80 metallo lucido-polished metal / 86 sfumato-shaded / 92 ottone antico spazzolato-brushed old brass

**UC 927** MEDIUM



IT Miscelatore monocomando MEDIUM per lavabo senza scarico  
 DE Waschtisch-Einhandmischer MEDIUM ohne Ablaufgarnitur  
 FR Migeur lavabo MEDIUM sans vidage  
 EN Basin mixer MEDIUM without pop up  
 ES Monomando MEDIUM para lavabo sin desagüe  
 RU Смеситель для раковины MEDIUM без донного клапана



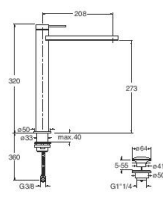
S1 cromo



**UC 222** TALL



IT Miscelatore monocomando TALL per lavabo con scarico  
 Up&Down da 1"1/4  
 DE Waschtisch-Einhandmischer TALL mit Ablaufgarnitur  
 Up&Down 1"1/4  
 FR Migeur lavabo TALL avec vidage Up&Down 1"1/4  
 EN Basin mixer TALL with 1"1/4 Up&Down waste  
 ES Monomando TALL para lavabo con desagüe Up&Down de 1"1/4  
 RU Смеситель для раковины TALL с донным клапаном  
 Up&Down 1"1/4



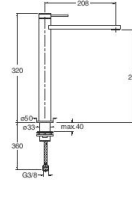
S1 cromo



**UC 922** TALL



IT Miscelatore monocomando TALL per lavabo senza scarico  
 DE Waschtisch-Einhandmischer TALL ohne Ablaufgarnitur  
 FR Migeur lavabo TALL sans vidage  
 EN Basin mixer TALL without pop up  
 ES Monomando TALL para lavabo sin desagüe  
 RU Смеситель для раковины TALL без донного клапана



S1 cromo



**UC 256** REGULAR new



IT Set da esterno miscelatore monocomando lavabo REGULAR per  
 CS 200 (comando destro) - CS 201 (comando sinistro) con scarico  
 Up&Down da 1"1/4 e piastra in metallo  
 DE Fertigmontageset Waschtisch-Einhandmischer REGULAR  
 Wandmontage für Einbaukörper CS 200 (Karusche rechts) -  
 CS 201 (Karusche links) mit Ablaufgarnitur Up&Down 1"1/4 und  
 Abdeckplatte aus Metall  
 FR Façade externe mitigeur lavabo encastré REGULAR pour CS 200  
 (droite) - CS 201 (gauche) avec vidage Up&Down 1"1/4 et plaque  
 en métal  
 EN Wall mounted basin mixer REGULAR external parts for CS 200  
 (right side) - CS 201 (left side) with 1"1/4 Up&Down waste and  
 metal plate  
 ES Kit exterior mezclador monomando REGULAR lavabo CS 200  
 (diestro) - CS 201 (zurdo) con desagüe Up&Down de 1"1/4 y placa  
 de metal  
 RU Наружные части настенного смесителя для раковины  
 REGULAR для CS 200 (правосторонний) - CS 201  
 (левосторонний) с донным клапаном Up&Down 1"1/4

S1 cromo



Set da lavabo CS 200-201 pag. 14-15  
 Untertopf-Embaukörper CS 200-201 Seite 14-15  
 Miscelatore monomando CS 200-201 page 14-15  
 Concealed body CS 200-201 page 14-15  
 Conjunto de empotrado CS 200-201 página 14-15  
 Встраиваемый элемент CS 200-201 стр. 14-15



**UC 956** REGULAR new

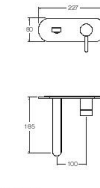


IT Set da esterno miscelatore monocomando lavabo REGULAR per  
 CS 200 (comando destro) - CS 201 (comando sinistro) senza scarico  
 e piastra in metallo  
 DE Fertigmontageset Waschtisch-Einhandmischer REGULAR  
 Wandmontage für Einbaukörper CS 200 (Karusche rechts) -  
 CS 201 (Karusche links) ohne Ablaufgarnitur und Abdeckplatte  
 aus Metall  
 FR Façade externe mitigeur lavabo encastré REGULAR pour CS 200  
 (droite) - CS 201 (gauche) sans vidage et plaque en métal  
 EN Wall mounted basin mixer REGULAR external parts for CS 200  
 (right side) - CS 201 (left side) without pop up and metal plate  
 ES Kit exterior mezclador monomando REGULAR lavabo CS 200  
 (diestro) - CS 201 (zurdo) sin desagüe y placa de metal  
 RU Наружные части настенного смесителя для раковины  
 REGULAR для CS 200 (правосторонний) - CS 201  
 (левосторонний) без донного клапана

S1 cromo



Set da lavabo CS 200-201 pag. 14-15  
 Untertopf-Embaukörper CS 200-201 Seite 14-15  
 Miscelatore monomando CS 200-201 page 14-15  
 Concealed body CS 200-201 page 14-15  
 Conjunto de empotrado CS 200-201 página 14-15  
 Встраиваемый элемент CS 200-201 стр. 14-15



**UC 258** LARGE new



IT Set da esterno miscelatore monocomando lavabo LARGE per  
 CS 200 (comando destro) - CS 201 (comando sinistro) con scarico  
 Up&Down da 1"1/4 e piastra in metallo  
 DE Fertigmontageset Waschtisch-Einhandmischer LARGE  
 Wandmontage für Einbaukörper CS 200 (Karusche rechts) -  
 CS 201 (Karusche links) mit Ablaufgarnitur Up&Down 1"1/4 und  
 Abdeckplatte aus Metall  
 FR Façade externe mitigeur lavabo encastré LARGE pour CS 200  
 (droite) - CS 201 (gauche) avec vidage Up&Down 1"1/4 et plaque  
 en métal  
 EN Wall mounted basin mixer LARGE external parts for CS 200 (right  
 side) - CS 201 (left side) with 1"1/4 Up&Down waste and metal  
 plate  
 ES Kit exterior mezclador monomando LARGE lavabo CS 200 (diestro)  
 - CS 201 (zurdo) con desagüe Up&Down de 1"1/4 y placa de metal  
 RU Наружные части настенного смесителя для раковины LARGE  
 для CS 200 (правосторонний) - CS 201 (левосторонний) с  
 донным клапаном Up&Down 1"1/4

S1 cromo



Set da lavabo CS 200-201 pag. 14-15  
 Untertopf-Embaukörper CS 200-201 Seite 14-15  
 Miscelatore monomando CS 200-201 page 14-15  
 Concealed body CS 200-201 page 14-15  
 Conjunto de empotrado CS 200-201 página 14-15  
 Встраиваемый элемент CS 200-201 стр. 14-15



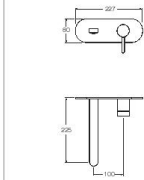
326 S1 cromo-chrome / 00 grigio-raw / 02 bianco-white / 03 luce blu-light blue / 06 luce bianca-light white / 13 nero opaco-black mat / 24 bianco opaco-white mat / 28 inox stainless steel  
 34 oro rosa spazzolato-brushed rose gold / 44 oro rosa lucido-polished rose gold / 52 oro giallo-yellow gold / 53 ottone naturale-natural brass / 72 ottone nero lucido-polished black brass  
 75 ottone spazzolato-brushed black chrome / 77 metallo spazzolato-brushed metal / 80 metallo lucido-polished metal / 86 sfumato-shaded / 92 ottone antico spazzolato-brushed old brass

S1 cromo-chrome / 00 grigio-raw / 02 bianco-white / 03 luce blu-light blue / 06 luce bianca-light white / 13 nero opaco-black mat / 24 bianco opaco-white mat / 28 inox stainless steel  
 34 oro rosa spazzolato-brushed rose gold / 44 oro rosa lucido-polished rose gold / 52 oro giallo-yellow gold / 53 ottone naturale-natural brass / 72 ottone nero lucido-polished black brass  
 75 ottone spazzolato-brushed black chrome / 77 metallo spazzolato-brushed metal / 80 metallo lucido-polished metal / 86 sfumato-shaded / 92 ottone antico spazzolato-brushed old brass

UC 958 LARGE

new

IT Set da esterno miscelatore monocomando lavabo LARGE per CS 200 (comando destro) - CS 201 (comando sinistro) senza scarico e piastra in metallo  
 DE Fertigmontage-set Waschtisch-Einhandmischer für Einbaukörper CS 200 (Kartusche rechts) - CS 201 (Kartusche links) ohne Ablaufgarnitur und Abdeckplatte aus Metall  
 FR Façade externe mitigeur lavabo LARGE encastré pour CS 200 (droite) - CS 201 (gauche) sans vidage et plaque en métal  
 EN Wall mounted basin mixer LARGE external parts for CS 200 (right side) - CS 201 (left side) without pop up and metal plate  
 ES Kit exterior mezclador monomando LARGE lavabo CS 200 (derecha) - CS 201 (izquierda) sin desagüe y placa de metal  
 RU Наружные части настраиваемого смесителя для раковины LARGE для CS 200 (правосторонний) - CS 201 (левосторонний) без дренажного клапана



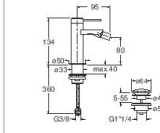
ACR1591AF00

Set da incasso CS 200-201 pag. 14-15  
 Unterputz-Einbaukörper CS 200-201 Seite 14-15  
 Miscelatore encastrato CS 200-201 pagina 14-15  
 Concealed body CS 200-201 page 14-15  
 Conjunto de empotrado CS 200-201 página 14-15  
 Встраиваемый элемент CS 200-201 стр. 14-15

S1 ornato

UC 320

IT Miscelatore monocomando per bidet con scarico Up&Down da 1"1/4  
 DE Bidet-Einhandmischer mit Ablaufgarnitur Up&Down 1"1/4  
 FR Migeur bidet avec vidage Up&Down 1"1/4  
 EN Bidet mixer with 1"1/4 Up&Down waste  
 ES Monomando para bidé con desagüe Up&Down de 1"1/4  
 RU Смеситель для биде с дренажным Up&Down 1"1/4

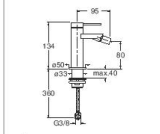


ACR1429Q00

S1 ornato

UC 370

IT Miscelatore monocomando per bidet senza scarico  
 DE Bidet-Einhandmischer ohne Ablaufgarnitur  
 FR Migeur bidet sans vidage  
 EN Bidet mixer without pop-up  
 ES Monomando para bidé sin desagüe  
 RU Смеситель для биде без дренажного клапана

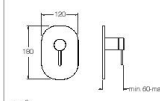


ACR1429Q00

S1 ornato

UC 686

IT Set da esterno per miscelatore monocomando doccia CS 535 con piastra in metallo  
 DE Fertigmontage-set Brause-Einhandmischer für Einbaukörper CS 535 mit Abdeckplatte aus Metall  
 FR Façade externe pour mitigeur douche 1 sortie pour mécanisme CS 535 avec plaque en métal  
 EN Shower mixer external parts for CS 535 with metal plate  
 ES Kit exterior mezclador monomando ducha CS 535 con placa de metal  
 RU Наружные части смесителя для душа для CS 535



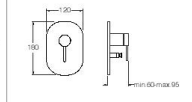
ACR1591AF00

Set da incasso CS 535 pag. 16  
 Unterputz-Einbaukörper CS 535 Seite 16  
 Miscelatore encastrato CS 535 pagina 16  
 Concealed body CS 535 page 16  
 Conjunto de empotrado CS 535 página 16  
 Встраиваемый элемент CS 535 стр. 16

S1 ornato

UC 689

IT Set da esterno per miscelatore monocomando doccia/vasca CS 535 con deviatore 2 uscite e piastra in metallo  
 DE Fertigmontage-set Warmen/Brause-Einhandmischer für Einbaukörper CS 535 mit 2 Wege Umsteller und Abdeckplatte aus Metall  
 FR Façade externe pour mitigeur douche/bain douche 2 sorties pour mécanisme CS 535 avec plaque en métal  
 EN Bath/shower mixer external parts for CS 535 with 2 outlet diverter and metal plate  
 ES Kit exterior para mezclador monomando baño/ducha CS 535 con deviator 2 salidas y placa de metal  
 RU Внешние части смесителя для ванны/душа с переключателем 2 выходами для CS 535



ACR1591AF00

Set da incasso CS 535 pag. 16  
 Unterputz-Einbaukörper CS 535 Seite 16  
 Miscelatore encastrato CS 535 pagina 16  
 Concealed body CS 535 page 16  
 Conjunto de empotrado CS 535 página 16  
 Встраиваемый элемент CS 535 стр. 16

S1 ornato