




Pietre dei Consoli

Pietre dei Consoli



Il marmo

è la materia principe dell'architettura di pregio in tutto il mondo per il suo intramontabile splendore.

Ceramica Vallelunga ne ripropone il fascino e l'eleganza eterna.

Marble

Marble is the prince of architecture around the world for its timeless beauty.

Ceramica Vallelunga evokes its charm and timeless elegance.



FLAMINIA






FLAMINIA

Bellezza
sempre all'avanguardia

SALARIA



CASSIA



CASSIA

Ampia
libertà espressiva



AURELIA







AURELIA

Profondità,
lucentezza e splendore


FLAMINIA




FLAMINIA (BIANCO) 61
G8341A LAPPATO RETTIFICATO
32,1x32,1 - 12,6"x12,6"



BULLNOSE FLAMINIA (BIANCO) 15
G84215 LAPPATO RETTIFICATO
8x32,1 - 3,1"x12,6"




FLAMINIA (BIANCO) 46
G8431A LAPPATO RETTIFICATO
48,15x48,15 - 19"x19"




FLAMINIA (BIANCO) 46
G8533A LAPPATO RETTIFICATO
32,1x64,2 - 12,6"x25,3"

CASSIA




CASSIA (BEIGE) 61
G8342A LAPPATO RETTIFICATO
32,1x32,1 - 12,6"x12,6"



BULLNOSE CASSIA (BEIGE) 15
G83225 LAPPATO RETTIFICATO
8x32,1 - 3,1"x12,6"



CASSIA (BEIGE) 46
G8432A LAPPATO RETTIFICATO
48,15x48,15 - 19"x19"



CASSIA (BEIGE) 46
G8532A LAPPATO RETTIFICATO
32,1x64,2 - 12,6"x25,3"

AURELIA



AURELIA (NOCE) 61
G8343A LAPPATO RETTIFICATO
32,1x32,1 - 12,6"x12,6"



BULLNOSE AURELIA (NOCE) 15
G84335 LAPPATO RETTIFICATO
8x32,1 - 3,1"x12,6"



AURELIA (NOCE) 46
G8443A LAPPATO RETTIFICATO
48,15x48,15 - 19"x19"



AURELIA (NOCE) 46
G8531A LAPPATO RETTIFICATO
32,1x64,2 - 12,6"x25,3"

SALARIA




SALARIA (NERO) 61
G8344A LAPPATO RETTIFICATO
32,1x32,1 - 12,6"x12,6"



BULLNOSE SALARIA (NERO) 15
G84345 LAPPATO RETTIFICATO
8x32,1 - 3,1"x12,6"



SALARIA (NERO) 46
G8434A LAPPATO RETTIFICATO
48,15x48,15 - 19"x19"



SALARIA (NERO) 46
G8534A LAPPATO RETTIFICATO
32,1x64,2 - 12,6"x25,3"

DECORI

G84219 METAL PENCIL 12
1,5x32,1 - 0,6"x12,6"

G84218 METAL 3 PENCIL CORNER
1,5x1,5 - 0,6"x0,6"



G84213 LINEAR DOT MOS 22
(BIANCO/NERO) 32,1x32,1 - 12,6"x12,6"



G84214 BASKET WEAVE 22
(BIANCO/NERO) 32,1x32,1 - 12,6"x12,6"



G84223 LINEAR DOT MOS 22
(BEIGE/NOCE) 32,1x32,1 - 12,6"x12,6"



G83224 BASKET WEAVE 22
(BEIGE/NOCE) 32,1x32,1 - 12,6"x12,6"



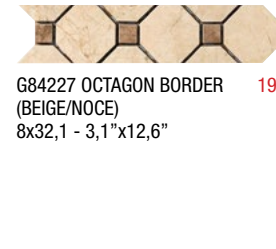
G84216 PIN WHEEL MOS 22
(BIANCO/NERO) 32,1x32,1 - 12,6"x12,6"



G84217 OCTAGON BORDER 19
(BIANCO/NERO) 8x32,1 - 3,1"x12,6"



G84226 PIN WHEEL MOS 22
(BEIGE/NOCE) 32,1x32,1 - 12,6"x12,6"



G84227 OCTAGON BORDER 19
(BEIGE/NOCE) 8x32,1 - 3,1"x12,6"



G84221 FLAMINIA ROSONE OTTAGONA 50
48,15x48,15 - 19"x19"



G84228 30 FLAMINIA TOZZ OTTAGONA
7,5x7,5 - 3"x3"



G84224 FLAMINIA LISTELLO OTTAGONA 36
7,5x48,15 - 3"x19"



G83227 CASSIA ROSONE OTTAGONA 50
48,15x48,15 - 19"x19"



G83231 30 CASSIA TOZZ OTTAGONA
7,5x7,5 - 3"x3"



G83229 CASSIA LISTELLO OTTAGONA 36
7,5x48,15 - 3"x19"

Pietre dei Consoli

Imballaggi - packing - emballages - verpackung - Упаковки

Formato Size cm Format cm Формат см	Pezzi/scatola Pieces/box Pièces/boîte Stück/Karton Изделий/коробку	Mq/scatola Sq.Mt./box Mq/boîte Qm/Karton M2/коробку	Kg/scatola Weight/box Poids/boîte Gewichte/Karton Kг/коробку	Scatole/pallet Box/pallet Boîte/pallet Karton/pallet Коробок/паллеты	Mq/pallet Sq.Mt./pallet Mq/pallet Qm/pallet M2/паллеты	Kg/pallet Weight/pallet Poids/pallet Gewichte/pallet Kг/паллеты	Scatole/europallet Box/europallet Boîte/europallet Karton/europallet Коробки/Европалетки	Mq/europallet Sq.Mt./europallet Mq/europallet Qm/europallet M2/Европалетки	Kg/europallet Weight/europallet Poids/europallet Gewichte/europallet Kг/ Европалетки	Spessore Thickness Épaisseur Stärke Толщина
48,15x48,15 Fondo	4	0,93	18,2	36	33,48	667,2	-	-	-	-
32,1x64,2 Fondo	5	1,03	20,1	40	41,2	816	-	-	-	-
32,1x32,1 Fondo	12	1,23	24	44	54,12	1068	-	-	-	-
8x32,1 Bullnose	40	-	16,35	-	-	-	-	-	-	-
32,1x32,1 Pin Wheel Mos	6	-	10,861	-	-	-	-	-	-	-
32,1x32,1 Linear Dot Mos	6	-	10,932	-	-	-	-	-	-	-
32,1x32,1 Basketweave	6	-	11,745	-	-	-	-	-	-	-
8x32,1 Octagon Border	7	-	3,208	-	-	-	-	-	-	-
48,15x48,15 Rosone Lap	4	-	19,5	-	-	-	-	-	-	-
48,15x48,15 Rosone Tulipano	4	-	19	-	-	-	-	-	-	-
32,1x32,1 Formella Tulipano	6	-	11,8	-	-	-	-	-	-	-
7,5x48,15 Listello Ottagona	12	-	8,912	-	-	-	-	-	-	-
7,5x48,15 Listello Tulipano	12	-	8,516	-	-	-	-	-	-	-
7,5x32,1 Listello Tulipano	12	-	5,7	-	-	-	-	-	-	-
7,5x7,5 Tozzetto Ottagona	4	-	0,52	-	-	-	-	-	-	-
7,5x7,5 Tozzetto Tulipano	4	-	0,57	-	-	-	-	-	-	-
1,5x32 Metal Pencil	32	-	2,017	-	-	-	-	-	-	-
1,5x1,5 Metal Pencil Corner	64	-	0,222	-	-	-	-	-	-	-


CARATTERISTICHE TECNICHE

GRES PORCELLANATO
SMALTATO

Technical Characteristics / Caractéristiques Techniques / Technische Eigenschaften
CONFORME / ACCORDING TO / CONFORME / GEMÄß: ANSI 137,1 Impervious porcelain tiles

VALLELUNGA	CARATTERISTICHE TECNICHE TECHNICAL CHARACTERISTICS CARACTÉRISTIQUES TECHNIQUES TECHNISCHE EIGENSCHAFTEN	METODO DI PROVA ASTM TEST METHOD ASTM MÉTHODE D'ESSAI ASTM PRÜFMETHODE ASTM	REQUISITI PRESCRITTI Required Value Valeur Requise Vorgeschriebener Wert ANSI 137,1	VALORI Value/Value/Wert VALLELUNGA SMALTATO GLAZED GL
	ASSORBIMENTO D'ACQUA WATER ABSORPTION ABSORPTION D'EAU WASSERABSORPTION	ASTM C373	0,5% (fully vitrified)	≤ 0,05
	RESISTENZA ALLA ROTTURA BREAKING MODULUS RÉSISTANCE À LA FLEXION BIEGEFESTIGKEIT	ASTM C648	≥250 Pounds ≥113 Kg ≥1110 N	CONFORME Compliant
	DUREZZA MOHS MOHS HARDNESS DURETÉ MOHS HÄRTE MOHS	ASTM C501	lw ≥100	METODO DI PROVA EN 101 POLISHED MOHS 5 NATURAL MOHS 6
	RESISTENZA ALL'ABRASIONE ABRASION RESISTANCE RÉSISTANCE À L'ABRASION ABRASIONSWIDERSTÄNDIGKEIT	ASTM C1243	NON RICHIESTO Not required	METODO DI PROVA ISO 10545-7 PEI V
	RESISTENZA AGLI SBALZI TERMICI THERMAL SHOCK RESISTANCE RÉSISTANCE AUX CHOC THERMIQUES TEMPERATURWECHSELBESTÄNDIGKEIT	ASTM C484	RICHIESTO required	RESISTENTE Resistant
	RESISTENZA ALL'ATTACCO CHIMICO CHEMICAL RESISTANCE RÉSISTANCE CHIMIQUE CHEMISCHE BESTÄNDIGKEIT	ASTM C650	NON RICHIESTO Not required	RESISTENTE Resistant
	RESISTENZA AL GELO FROST RESISTANCE RÉSISTANCE AU GEL FROSTBESTÄNDIGKEIT	ASTM C1026	NON RICHIESTO Not required	RESISTENTE Resistant
	RESISTENZA AL DISTACCO DA UNA MALTA STANDARD BOND STRENGTH	ASTM C482	≥50 PSI ≥3,5 Kg/cm² ≥0,34 N/mm²	CONFORME Compliant
	RESISTENZA ALLE MACCHIE STAIN RESISTANCE RÉSISTANCE AUX TACHES FLECKENBESTÄNDIGKEIT	CTI 81-7	NON RICHIESTO Not required	RESISTENTE Resistant
	SPESORE THICKNESS ÉPAISSEUR STÄRKE	ASTM C485 Planarit Warpage	≤ 1,0% Sui lati/On sides ≤ 0,75% Sulle diagonali/On diagonals	CONFORME Compliant
		ASTM C499 Dimensioni Dimensions	≤ 3,0% Sulle dimensioni nominali Of nominal dimensions ≤ 1,5% Differenza nel lotto tra valori min. e max./Difference in batch between min. and major values.	CONFORME Compliant
		ASTM C499 Spessore Thickness	≤ 0,040 inch Differenza nel lotto tra spessore min. e max./Difference in batch between min. and major thickness	CONFORME Compliant
		ASTM C502 Parallelismo dei lati Wedging	≤ 1,0 %	CONFORME Compliant
	MISURA DEL COEFFICIENTE DI ATTRITO STATICO	ASTM C1028-96	≤ 0,60	POLISHED DRY WET 0,68 0,61 NATURAL DRY WET 0,80 0,63

AMOUNT OF
COLOUR
VARIATION



V2
MEDIUM
COLOR
VARIATION



01036 NEPI (VT) Loc. Settevene Via dell'Industria n, 7 Tel. 0761 5291 - 4 linee - Fax. 0761 527156
www.vallelungacer.it - www.vallelungaceramica.ru