



Wood'Ax



Wood'Ax



DIGITAL TECHNOLOGY

GRES PORCELLANATO IMPASTO COLORATO

E' rovere, è noce, è mogano, è acero



Ma è anche l'invincibile resistenza
Del porcellanato a impasto colorato.
L'eleganza del legno e la praticità
della ceramica.
Inscindibile perfezione di Wood'Ax.

It is oak, walnut, mahogany and maple

But it is also the invincible strength
of colored porcelain paste.
The elegance of wood and the
practicality of ceramic.
Indivisible perfection of Wood'Ax

Пусть это будет дуб, пусть это будет

орех, красное дерево или клен
Но самое главное, что это будет
особая прочность Керамогранита
из цветной смеси. Элегантность
дерева и практичность керамики.
Все это - совершенство Wood'Ax.



ROVERE



Bello, caldo è avvolgente
Rovere, la passione.

Nice and warm
Oak, passion.

Красивый и теплый
Дуб, это страсть.

ROVERE

Rovere,
la passione



NOCE



Venature che raccontano il tempo
Noce, l'eleganza.

Veins that tell the time
Walnut, elegance.

Прожилки напомнят старинное дерево
Орех, это элегантность.






NOCE

Noce,
l'eleganza

MOGANO



Lussuoso, prezioso, esclusivo
Mogano, il protagonista.

Luxurious, precious, unique
Mahogany, the protagonist.

Роскошное, ценное, элитное
Красное дерево как главное действующее лицо.

MOGANO

Mogano,
il protagonista

ACERO



Mattino, riflessi, atmosfere
Acero, la luminosità.

Morning reflections, atmospheres
Maple, the brightness.

Утро, наполненное размышлениями
Клен, это свет





ACERO



G2001A ACERO
15x120 - 5,9"x47,2"

70



G2005A ACERO
20x120 - 7,9"x47,2"


70



G20010 BATTISCOPA ACERO
10x60 - 4"x23,6"

21

NOCE




G2002A NOCE
15x120 - 5,9"x47,2"

70



G2006A NOCE
20x120 - 7,9"x47,2"

70



G20020 BATTISCOPA NOCE
10x60 - 4"x23,6"

21

ROVERE

DIGITAL TECHNOLOGY

GRES PORCELLANATO
IMPASTO COLORATO




G2003A ROVERE
15x120 - 5,9"x47,2"

70



G2007A ROVERE
20x120 - 7,9"x47,2"


70



G20030 BATTISCOPA ROVERE
10x60 - 4"x23,6"


21

MOGANO



G2004A MOGANO
15x120 - 5,9"x47,2"

70



G2008A MOGANO
20x120 - 7,9"x47,2"

70



G20040 BATTISCOPA MOGANO
10x60 - 4"x23,6"

21

DECORI

DIGITAL TECHNOLOGY
GRES PORCELLANATO
IMPASTO COLORATO



G20051 LISTELLO 18
20x7,5 - 7,9"x3"



G20050 DECORO ACERO 74
20x120 - 7,9"x47,2"



G20052 TOR. ACERO 14
20x5 - 7,9"x1,9"



G20053 ANG. TOR. ACERO 29
5x3 - 2"x1,2"



G20061 COPRIFILO ACERO 14
1,5x30 - 0,6"x11,8"



G20060 DECORO NOCE 74
20x120 - 7,9"x47,2"



G20054 TOR. NOCE 14
20x5 - 7,9"x1,9"



G20055 ANG. TOR. NOCE 29
5x3 - 2"x1,2"



G20062 COPRIFILO NOCE 14
1,5x30 - 0,6"x11,8"



G20070 DECORO ROVERE 74
20x120 - 7,9"x47,2"



G20056 TOR. ROVERE 14
20x5 - 7,9"x1,9"



G20057 ANG. TOR. ROVERE 29
5x3 - 2"x1,2"



G20063 COPRIFILO ROVERE 14
1,5x30 - 0,6"x11,8"



G20080 DECORO MOGANO 74
20x120 - 7,9"x47,2"



G20058 TOR. MOGANO 14
20x5 - 7,9"x1,9"



G20059 ANG. TOR. MOGANO 29
5x3 - 2"x1,2"



G20064 COPRIFILO MOGANO 14
1,5x30 - 0,6"x11,8"

CONSIGLI PER LA POSA

FIXING ADVICE - СОВЕТЫ ПО УКЛАДКЕ

FUGA

Si consiglia di posare il prodotto rettificato con una fuga minima di 2 mm.

POSA A CORRERE

La posa a "correre" necessita una maggiore premura nelle fasi di livellaggio e accostamento dei singoli pezzi, per poter attenuare eventuali differenze di planarità. Sebbene inevitabili queste piccole differenze non compromettono un buon risultato finale: dunque è consigliato sfalsare i singoli pezzi di 20-25 cm massimo.

IMPORTANTE

La posa sfalsata al 50% non è consigliata. Trattandosi di materiali ceramici si suggeriscono le seguenti pose:

JOINTS

It is advisable to fix ground tiles with joints at least 2 mm in width.

PARALLEL FIXING

To minimize differences in the flatness of the tiles, "parallel" fixing requires greater attention when the individual tiles are positioned and levelled.

Although these small differences are inevitable, they will not spoil a good final result: the individual tiles should thus be staggered 20-25 cm at most.

IMPORTANT

Please note that fixing in a 50% staggered configuration is not recommended. We suggest the following fixing configurations for these ceramic materials:

ШОВ

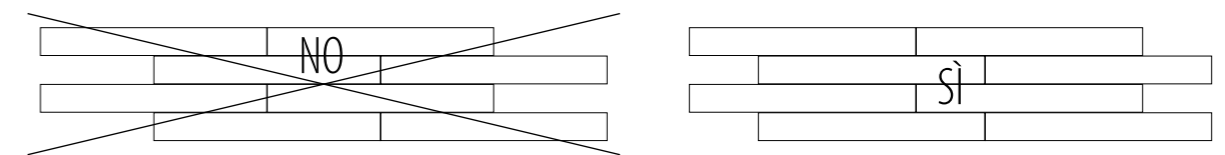
Ректифицированную плитку необходимо укладывать с минимальным швом 2мм.

УКЛАДКА СО СМЕЩЕНИЕМ

Укладка со смещением требует особого внимания в процессе укладки каждой отдельной плитки, чтобы сгладить возможные неровности поверхности. Тем не менее, небольшие неровности не влияют на общий положительный результат работы: рекомендуется укладка со смещением максимум на 20-25 см.

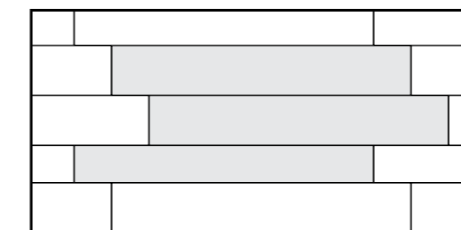
ВАЖНО

Не рекомендуется укладка со смещением на 50%. Так как это керамический материал, предлагаются следующие виды укладки:

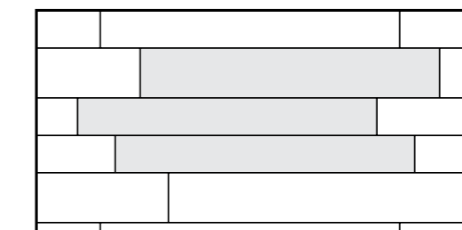


SOLUZIONI DI POSA


LAYING SOLUTION - ВОЗМОЖНЫЕ ВИДЫ УКЛАДКИ



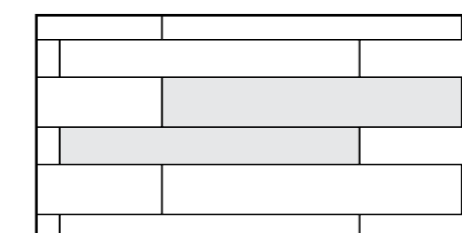
15x120= 27,28%
20x120= 72,72%



15x120= 60%
20x120= 40%



15x120= 42,86%
20x120= 57,14%



15x120= 42,86%
20x120= 57,14%

SOLUZIONI DI AMBIENTI

POSSIBILITIES OF SETTINGS - ВОЗМОЖНЫЕ ВАРИАНТЫ ИНТЕРЬЕРА



Rovere 20x120



Mogano 20x120



Noce 20x120



Acero 20x120



Wood'Ax

Imballaggi - packing - emballages - verpackung - Упаковки

Formato Size cm Format cm Формат см	Pezzi/scatola Pieces/box Pièces/boîte Stück/Karton Изделий/коробку	Mq/scatola Sq.Mt./box Mq/boîte Qm/Karton M2/коробку	Kg/scatola Weight/box Poids/boîte Gewichte/Karton Kr/коробку	Scatole/pallet Box/pallet Boîte/pallet Karton/pallet Коробок/паллеты	Mq/pallet Sq.Mt./pallet Mq/pallet Qm/pallet M2/паллеты	Kg/pallet Weight/pallet Poids/pallet Gewichte/pallet Kr/паллеты	Scatole/europallet Box/europallet Boîte/europallet Karton/europallet Коробки/Европалетки	Mq/europallet Sq.Mt./europallet Mq/europallet Qm/europallet M2/Европалетки	Kg/europallet Weight/europallet Poids/europallet Gewichte/europallet Kr/ Европалетки	Spessore Thickness Epaisseur Stärke Толщина
15x120 Fondo	5	1,08	25,5	32	34,56	845	-	-	-	-
20x120 Fondo	4	0,96	22,7	36	34,56	846	-	-	-	-
20x120 Decoro	2	-	11,35	-	-	-	-	-	-	-
8x60 Battiscopa	14	-	18	-	-	-	-	-	-	-
20x7,5 Listello	7	-	2,3	-	-	-	-	-	-	-
20x5 Torello	6	-	1,5	-	-	-	-	-	-	-
20x3 Ang. Torello	4	-	0,09	-	-	-	-	-	-	-
1,5x30 Coprifilo	14	-	0,8	-	-	-	-	-	-	-

GRES PORCELLANATO
IN PASTO COLORATO

Technical Characteristics / Caracteristiques Techniques / Technische Eigenschaften
CONFORME / ACCORDING TO / CONFORME / GEMÄß: ANSI 137,1 Impervious porcelain tiles

CARATTERISTICHE TECNICHE
REQUIREMENTS PRESCRITTI
VALORI

REQUISITI PRESCRITTI Required Value Valeur Requise Vorgeschriebener Wert ANSI 137,1	VALORI Value/Valueur/Wert VALLELUNGA SMALTATO GLAZED GL	
ASSORBIMENTO D'ACQUA WATER ABSORPTION ABSORPTION D'EAU WASSERABSORPTION	0,5% (fully vitrified)	≤ 0,05
RESISTENZA ALLA ROTTURA BREAKING MODULUS RÉSISTANCE À LA FLEXION BIEGEFESTIGKEIT	≥250 Pounds ≥113 Kg ≥1110 N	CONFORME Compliant
DUREZZA MOHS MOHS HARDNESS DURETÉ MOHS HÄRTE MOHS	lw ≥100	METODO DI PROVA EN 101 POLISHED MOHS 5 NATURAL MOHS 6
RESISTENZA ALL'ABRASIONE ABRASION RESISTANCE RÉSISTANCE À L'ABRASION ABRASIONSWIDERSTÄNDIGKEIT	NON RICHIESTO Not required	METODO DI PROVA ISO 10545-7 PEI V
RESISTENZA AGLI SBALZI TERMICI THERMAL SHOCK RESISTANCE RÉSISTANCE AUX CHOC THERMIQUES TEMPERATURWECHSELBESTÄNDIGKEIT	RICHIESTO required	RESISTENTE Resistant
RESISTENZA ALL'ATTACCO CHIMICO CHEMICAL RESISTANCE RÉSISTANCE CHIMIQUE CHEMISCHE BESTÄNDIGKEIT	NON RICHIESTO Not required	RESISTENTE Resistant
RESISTENZA AL GELO FROST RESISTANCE RÉSISTANCE AU GEL FROSTBESTÄNDIGKEIT	NON RICHIESTO Not required	RESISTENTE Resistant
RESISTENZA AL DISTACCO DA UNA MALTA STANDARD BOND STRENGTH	≥50 PSI ≥3,5 Kg/cm² ≥0,34 N/mm²	CONFORME Compliant
RESISTENZA ALLE MACCHIE STAIN RESISTANCE RÉSISTANCE AUX TACHES FLECKENBESTÄNDIGKEIT	CTI 81-7	RESISTENTE Resistant
SPESORE THICKNESS ÉPAISSEUR STÄRKE	ASTM C485 Planarit Warpage	CONFORME Compliant
Dimensioni Dimensions	ASTM C499 Dimensions	CONFORME Compliant
Spessore Tickness	ASTM C499 Spessore Tickness	CONFORME Compliant
Parallelismo dei lati Wedging	ASTM C502 Parallelismo dei lati Wedging	CONFORME Compliant

AMOUNT OF COLOUR VARIATION

V2 MEDIUM COLOR VARIATION

A.D. Archilinea - Foto: Mado Fotografia - Stampa: Teilgraf - Gennaio 2011



01036 NEPI (VT) Loc. Settevene S.S. Cassia Km 36.300
Tel. 0761 5291 - 4 linee - Fax. 0761 527156 - www.vallelungacer.it